

Овладение основами Го, том 1

Пятьсот и еще одна задача по фусэки

*Составитель Ричард Бозулич
Комментарии Роба ван Зайста*

Киев - 2004

Перевод на русский язык: Аркадий Богацкий
Оригинал макет книги: Аркадий Богацкий

Первое издание на русском языке: апрель 2004 г.

Первое издание на английском языке: август 2002 г.

Предисловие

Наряду с реальной игрой, тренировка — существенная часть освоения начальной стадии игры. Вы должны знакомиться с возможными стандартными начальными позициями и знать принципы, которыми следует руководствоваться при выборе хода на этой стадии. Однако, количество информации такого рода, получаемое во время игры, — ограничено, в то время как задачи, типа этого, могут дать любителям игры Го неисчерпаемое разнообразие позиций из реальных партий. Решение упражнений, кроме того, сохраняет остроту ума и хорошую форму. Поэтому профессионалы постоянно занимаются решением задач, а также часто тратят довольно много времени на их составление.

Тренировка, для того чтобы быть эффективной, должна также включать повторение. Если вам снова и снова нужно находить однотипные ходы в похожих позициях, определение их как в задачах, так и в партиях становится вашей второй натурой.

Цель этой книги — дать значительное число разнообразных задач по фусэки для малоопытных игроков. В связи с ограниченным объемом книги объяснения достаточно кратки. Некоторые могут пожаловаться, что часто не обсуждаются другие осмысленные ходы. Действительно, это возможно. Однако, мы считаем более важным привить читателю чувство того, что из себя представляет хороший ход в начале игры. Для этого мы предваряем каждую задачу принципом фусэки, который используется при ее решении. Мы верим, что разбирая то, как эти принципы используются в игре, ваша интуиция в начале партии будет становиться все лучше и лучше. Эти принципы одновременно являются и подсказками, поэтому мы советуем попытаться сначала решать задачи, не читая их. После того, как вы определитесь с решением, посмотрите подсказку и подумайте, насколько она соответствует вашему решению. Если соответствия нет, то подумайте над задачей снова, а затем посмотрите ответ.

Задачи для этой книги собраны из большого числа японских журналов и партий, как профессионалов, так и любителей, которые просмотрел Ричард Бозулич за последние 3-4 года. Роб ван Зайст предоставил свои комментарии.

В заключение я хотел бы поблагодарить Джона Пауэра за вычитку рукописи этой книги. Особенно я хотел бы поблагодарить Ричарда Хантера - вдохновителя этой серии книг. Он не только вычитывал эту книгу, но и предложил основательно вычитать вторую книгу серии *"Одна тысяча и еще одна задача на жизнь и смерть"*.

Ричард Бозулич
июль 2002 года

Содержание



| | |
|--|----|
| Предисловие | 3 |
| Некоторые важные термины и понятия | 5 |
| Введение | 9 |
| Как использовать эту книгу | 12 |
| 501 задача по фусэки | 13 |

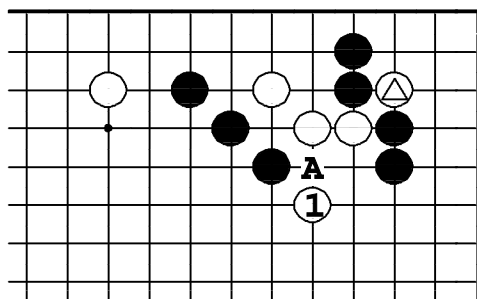
Некоторые важные термины и понятия

Здесь мы введем некоторые Го-термины, используемые в книге. Полный словарь японских и английских терминов Го вы можете найти на стр. 331 - 374 книги *"The Go Player's Almanac 2001"*. Русскоязычного же читателя отошлем к хорошему словарю терминов в книге Ёсияки Нагахары *"Основные стратегические концепции Го"* (прим. перев).

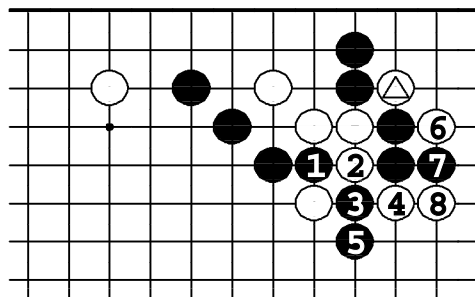
адзи

Аdzi относится к скрытым возможностям позиции. Хотя такие возможности могут никогда не быть реализованными, их наличие влияет на ход игры и вынуждает игроков к некоторым ходам.


Камень  на *Диа. 1a* – мертвый, но у него имеется адзи. Из-за этого адзи белые могут не бояться продавливания А после прыжка ①, спасающего три камня наверху.




Диа. 1a

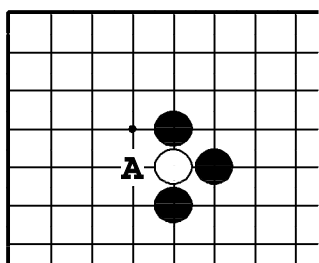


Диа. 1b

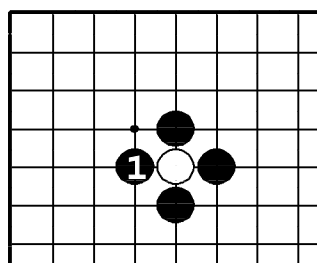
Если черные все же попытаются отрезать белых ①, ③ (*Диа. 1b*), то белые нанесут атари ④. После того, как черные защитятся ⑤, адзи камня  срабатывает, и белые убивают черных в один темп: ⑥, ⑧.

атари

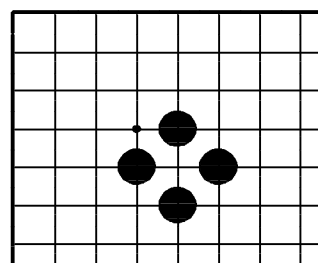
Атари – это угроза убить камень или группу камней следующим ходом. Белый камень на *Диа. 2a* под атари. Если белые не защитятся, выйдя А, черные смогут убить его ходом ① на *Диа. 2b*. В результате получится позиция, показанная на *Диа. 2c*.



Диа. 2a



Диа. 2b



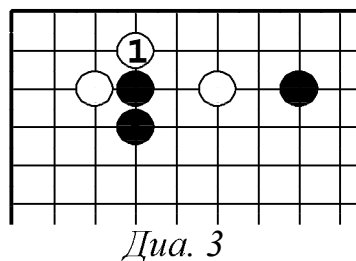
Диа. 2c

гэмтэ

Готэ – это ход, не требующий ответа, защитный ход. Сравните с сэнтэ.

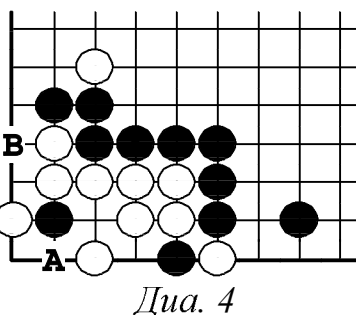
ХАНЭ

Ханэ – диагональный ход, играющийся от своего камня против камня противника. ① на *Диа. 3* - пример ханэ.



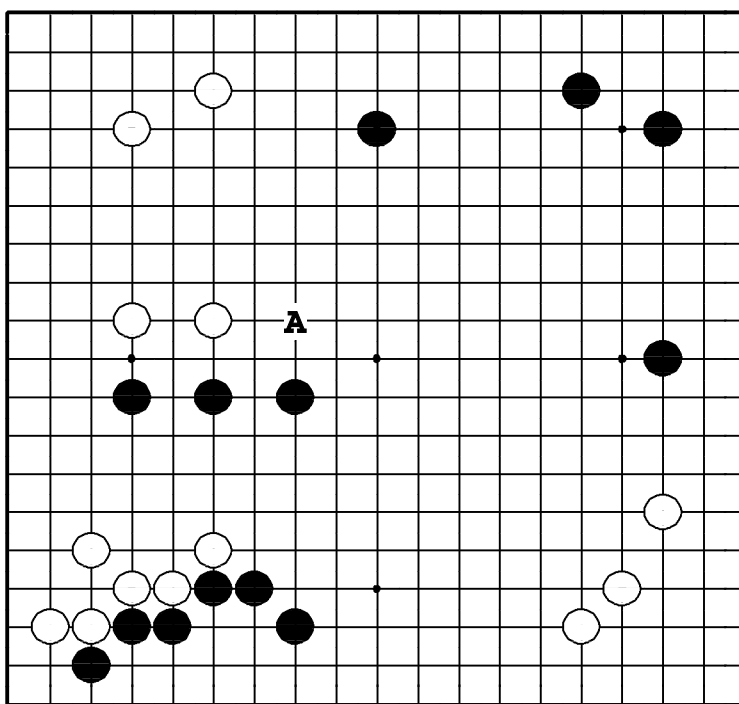
Muau

Под миаи подразумеваются два пункта приблизительно одинаковой ценности. Если ваш противник занимает один из них, вы можете (обычно должны) занять второй. Пункты **A** и **B** на *Диа. 4* - миаи, поэтому белые живут. Если черные играют **●A**, белые делают два глаза ходом **○B**. И наоборот, если **●B**, белые делают второй глаз ходом **○A**.



МОЏО

Мойо — каркас, который окружает большую зону потенциальной территории. Иногда мойо бывают громадного размера, иногда — среднего. На *Диа. 5* четыре белых камня оградил мойо слева сверху. Четыре черных камня справа сверху создали мойо даже больших размеров, которое опирается на симари в углу и простирается вдоль верхней и правой сторон. Теперь если следующим ходом черные пойдут ●А, они оградят огромное мойо на всю правую верхнюю четверть доски.



сабаки

Если у вас нет камней в какой-то части доски, вашей целью должно быть не завоевание территории, а, скорее, создание хорошей формы, имеющей богатые возможности для построения глаз. То есть, если эти ваши камни подвергнутся атаке, они с легкостью построят глаза на месте или выбегут в

центр. Это называется сабаки. Нет ничего необычного в жертве части камней, находящихся под атакой при построении сабаки. Теперь рассмотрим два смежных понятия.

легкий

О камнях говорят как о "легких", если они могут быть пожертвованы, помогая своей жертвой сделать другими камнями хорошую форму. Ход, сделанный недалеко от камней, которые могут быть пожертвованы называется "легкий ход". Ходы, с помощью которых делаются сабаки, называются "легкими".

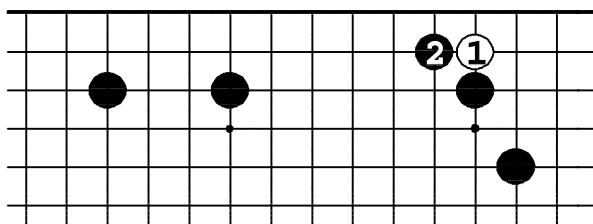
тяжелый

Камни "тяжелые", если им нелегко сделать два глаза и они уязвимы. Если группа тяжелая, она не может построить сабаки. Приведем несколько диаграмм, иллюстрирующих эти понятия.

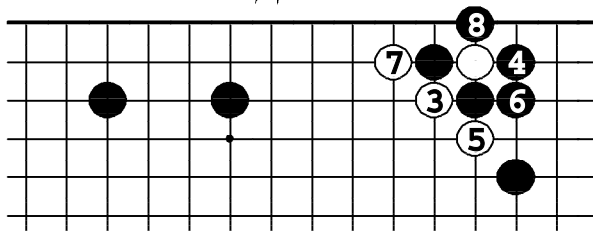
На *Диа. 6* черные огородили мойо. Если белые хотят сократить это мойо, они должны начинать с зондирующего хода ①. Если черные блокируют ②, белые режут ③ (*Диа. 3*) и делают форсированные ходы ⑤ и ⑦. Далее —

Ход ① на *Диа. 8* выглядит эффективным, потому что он защищает два пункта разрезания: А и В. Несмотря на это, он плох. Черные могут сыграть подзюки ① и ③ на *Диа. 9*, и белые после ⑤ останутся с кучей камней без всякой надежды на построение глаз. Эти камни теперь стали "тяжелыми".

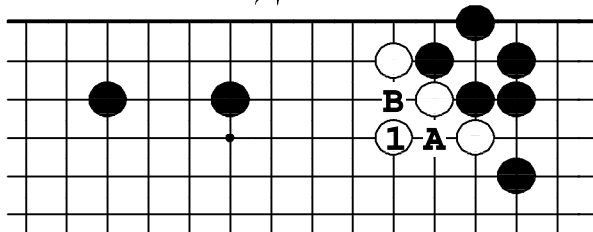
Поскольку ход ① на *Диа. 8* приводит к тяжелой форме, то это - не сабаки. Правильный путь игры за белых после ⑧ на *Диа. 7* — это ход ① на *Диа. 10*. Ход ① — легкий, потому что он не защищает пункты разрезания А и В, трактуя камни △ легко, — то есть белые хотели бы пожертвовать часть своей группы для улучшения формы.



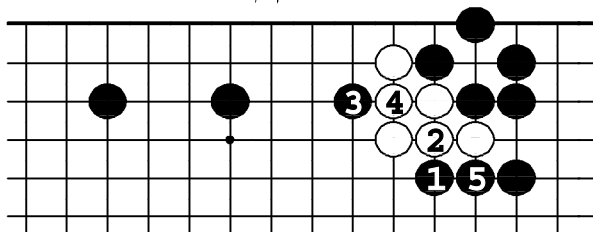
Диа. 6



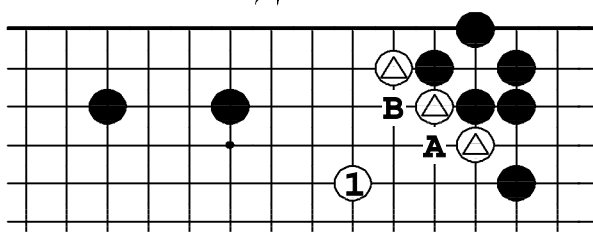
Диа. 7



Диа. 8

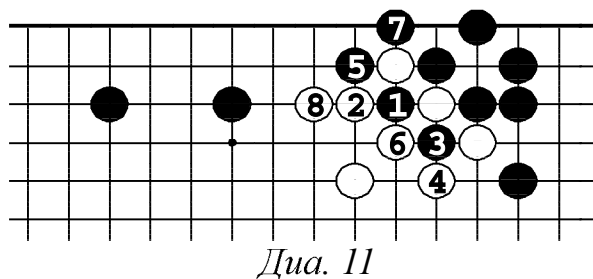


Диа. 9

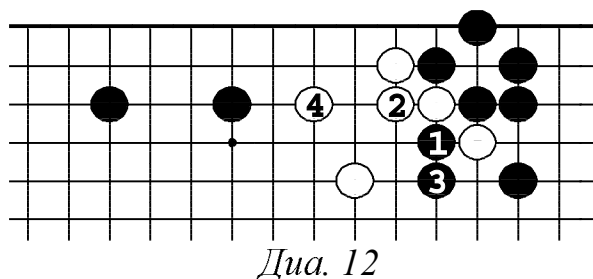


Диа. 10

Например, если черные разрежут ❶ на *Диа. 11*, белые делают в варианте до ❸ форму, обладающую глазным потенциалом. Белые сделали сабаки.



Черные могут также разрезать ❶ на *Диа. 12*. Тогда белые соединятся ❷. Черные должны вытянуться ❸, и белые прыгают ❹, вбивая клин между двумя черными группами наверху. У белых, по крайней мере один глаз на стороне и хороший выход в центр. Белые преуспели в построении сабаки.



сэнтэ

Ход, на который необходимо дать ответ, атакующий ход.

тэсудзи

Мастерский ход, выполняющий некоторую определенную тактическую задачу: захват группы, спасение собственной группы, соединение своих камней, разделение камней противника или создание хорошей формы.

плотный

У плотной позиции нет или очень мало дефектов, то есть точек разрезания. Плотные позиции полезны, если они используются для атаки. И наоборот, плотные позиции плохо подвержены атакам, и противнику невозможно сделать сабаки против них.

тонкий

Мы будем называть тонкими слабые камни или камни, далеко отстоящие друг от друга. В отличие от плотных групп, тонкие камни легко атакуются.

Введение

"Пятьсот и еще одна задача по фусэки" — книга, которая поможет вам отточить интуицию и чувство позиции при стратегическом рассмотрении позиций в начале игры (фусэки) перед началом борьбы в середине игры. Рассматривая возможности для следующего хода в начальной стадии игры, вы должны ответить себе на три вопроса в нижеследующем порядке:

1. Будет ли это срочный ход?

- а). Ход, дающий базу вашим камням.
- б). Ход, отнимающий базу у камней противника.
- в). Ход, дающий инициативу в некоторой области доски.

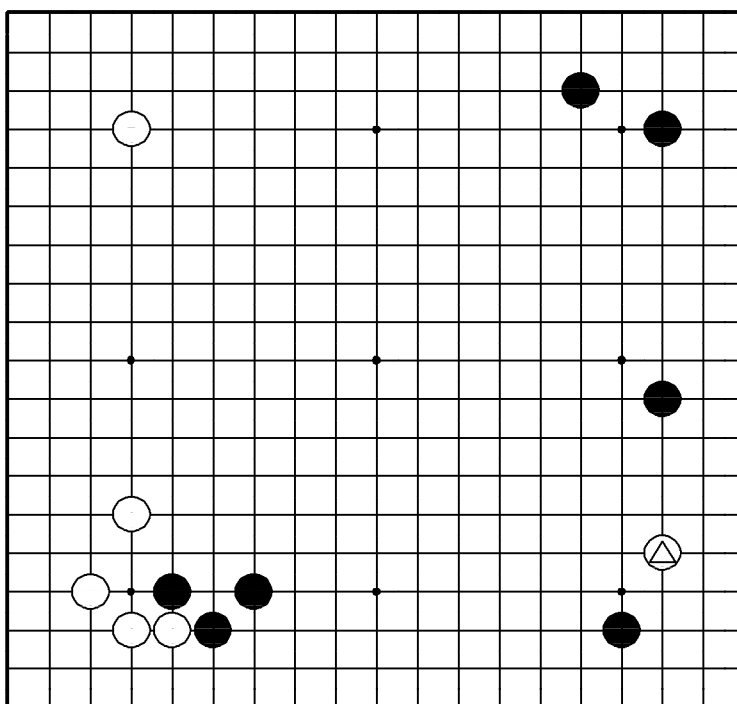
2. Будет ли это большой ход?

- а). Ход, делающий расширение от вашей собственной позиции.
- б). Ход, препятствующий расширению противника.
- в). Ход, угрожающий вторжением.
- г). Ход, предотвращающий вторжение.

3. Дает ли этот ход достаточно большое мойо?



- а). Вы должны расширить или закрыть собственное мойо.
- б). Вы должны сократить или вторгнуться в мойо противника.


Самый важный урок, который вы должны вынести из изучения стратегии фусэки, — не брать на себя бремя слабых групп. Если у вас появляется слабая группа, вы сразу же попадаете в невыгодное положение по сравнению с противником: он может получать материальную выгоду от атаки такой группы, так что слабая группа должна быть "срочно", то есть настолько быстро, насколько это возможно, быть защищена. Всегда помните пословицу Го: "Делайте срочный ход перед большими!" Я разработал систему, которую назвал КАОТС (Количественный Анализ Отношения Территории и Силы), где я использую количественные оценки слабых групп. Слабая группа без глаз стоит минус 20 очков, слабая



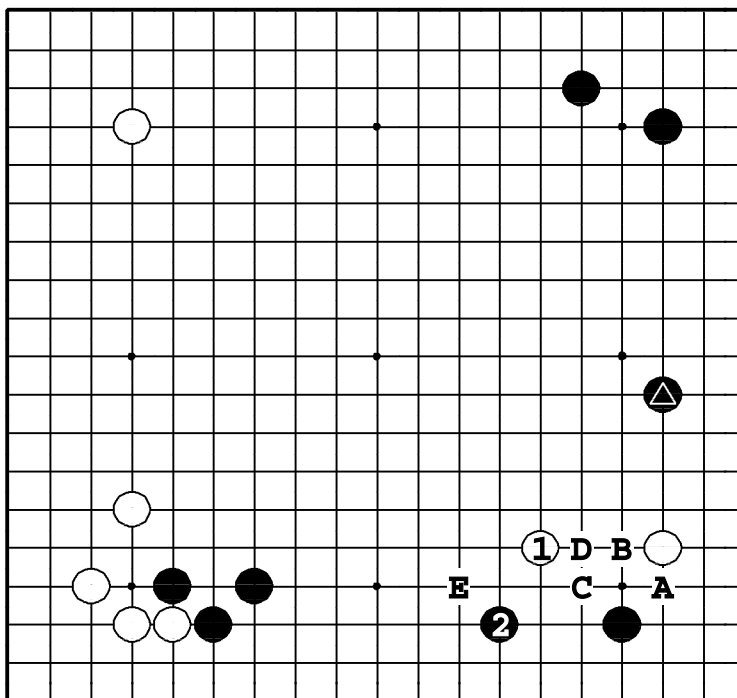
Диа. 5

группа с одним глазом — минус 10 очков. Это позволяет описывать слабые и сильные группы в терминах территорий — предельная оценка их существования. Я нахожу эту систему достаточно полезной. Например, если вы стоите перед выбором: убегать слабой группой или жертвовать ее, вы можете количественно оценить обе стратегии, используя эту систему. Количественная оценка имеет также то преимущество, что она снимает лишние эмоции при принятии стратегических решений.

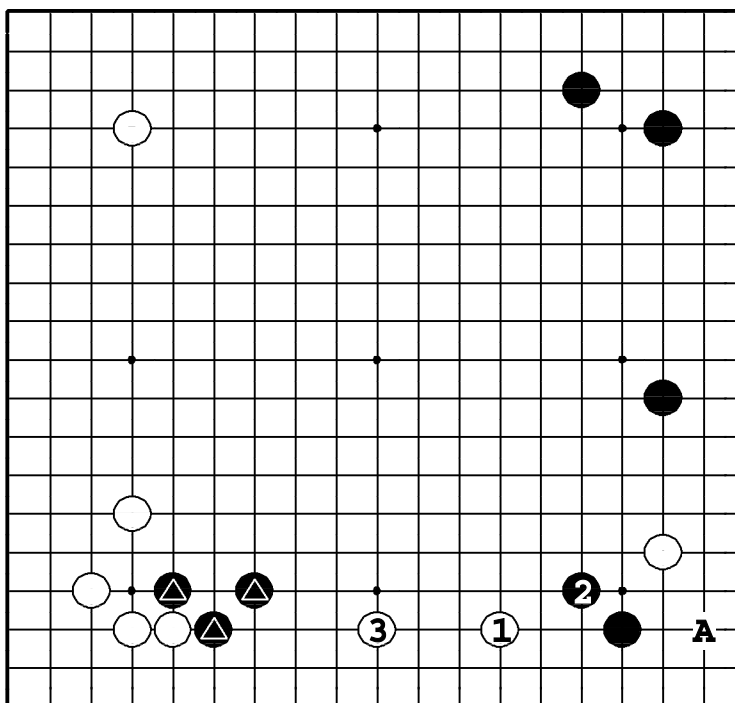
Рассмотрим позицию на *Диа. 1*. Что делать белым: убегать камнем  или бросить его? Если белые выпрыгивают ① на *Диа. 2*, черные отвечают ②, стабилизируя камни внизу. Далее у черных появился вариант: ●А, ○В, ●С, ○D, ●Е, после которого белые камни, учитывая наличие , станут тяжелыми.

Более динамичный способ игры за белых — раздробить нижнюю сторону ходом ① (*Диа. 3*). Черные выходят ②, не давая зажать себя в углу, но тогда белые распространяются ③, и камни  попадают под атаку. Если черные выпрыгивают этими камнями в центр, белые могут скользнуть ○А, и два черных камня справа внизу тоже окажутся без базы.

В общем случае, то, что слабая группа стоит минус 20 очков значит: ваши окружающие группы должны потерять 20 очков при спасении слабой группы



Диа. 2



Диа. 3

или противник на атаке добавит себе 20 очков территории. Обычно, сумма двух этих составляющих превышает 20 очков. Если вы до конца это поймете, вам станет ясно, почему настолько важно строить базу для своих камней и лишать таковой камни противника.

Вторжения

Цель вторжения – разделить позицию противника на две группы, получив себе, в худшем случае, одну слабую группу. Позиции, в которые вам следует вторгаться, – те, в которых камни противника находятся в достаточном отдалении друг от друга, а ваши окружающие группы – сильны. Ценность этого вторжения – минус 20 очков для вашей группы. Если у противника окажутся две слабые группы, то от его суммы очков нужно отнять 40 очков, то есть вторжение принесет вам 20 очков. Возможно также вторжение в зону, где ваш противник силен, а вы сможете сделать базу для вторгнувшихся камней. В этом случае вы не должны отнимать у себя 20 очков.

Распространения

Лучшие расширения – такие, которые укрепляют ваши слабые камни или ослабляют камни противника. Комбинация этих двух целей дает двойную выгоду. Если вы распространяетесь от плотности, делайте это как можно дальше. Если ваш противник силен с той стороны, куда вы хотите расширяться, делайте распространение поскромнее – такое, например, как распространение через 2 пункта, не оставляющее слабостей.

Мойо

Углубляйте мойо, развивая его в центр. Если два мойо противоборствующих сторон пересекаются, ход, отодвигающий границу мойо противника и, одновременно, расширяющий ваше собственное, – хорошая стратегия.

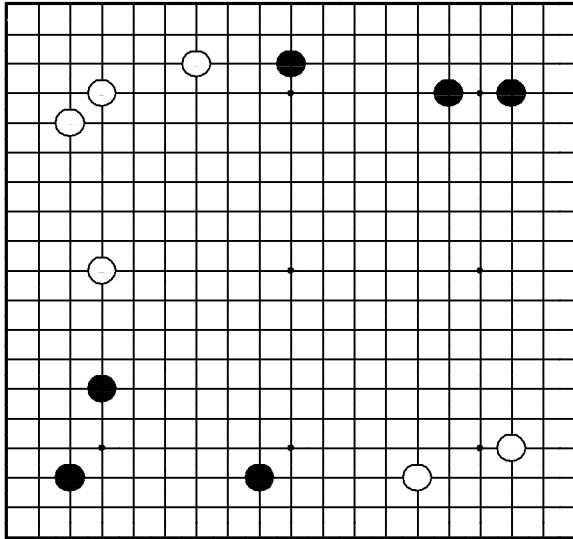
Если у вашего противника мойо, у вас есть выбор между вторжением и уменьшением его. Вторжение грозит опасностью закончить его со слабой группой (20-ти очковая ответственность), легкое сокращение мойо – менее рискованно. Иногда, однако, для поддержания баланса территорий уменьшения недостаточно, так что нужно рисковать, вторгаясь.

Роб ван Зайст
июль 2002 года

Как использовать эту книгу

Цель этих задач – развитие вашей интуиции и стратегического чутья в начале игры. Для этого в условиях каждой задачи приводится принцип игры в фусэки, которым нужно руководствоваться для ее решения. Мы верим, что разбирая, как эти принципы используются в игре, ваша интуиция в начале партии будет становиться все лучше и лучше. Эти принципы, кроме того, – серьезные подсказки, из которых часто сразу можно получить ответ, так что советуем вам сначала попробовать решать задачи, не читая подсказки. После того, как решение будет вами определено, посмотрите подсказку на предмет того, насколько она соответствует вашему решению. Если соответствия нет, то подумайте над задачей снова, а затем посмотрите ответ.

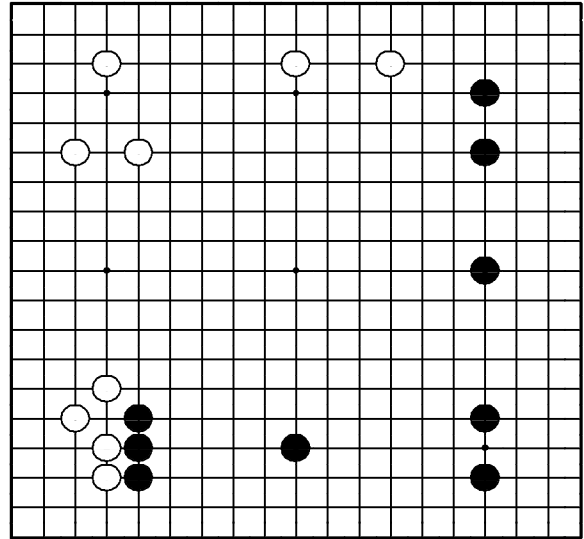
Задача 1. Ход ●



"Оттесняйте границу территории противника, одновременно расширяя свою!"

Где сыграть черным?

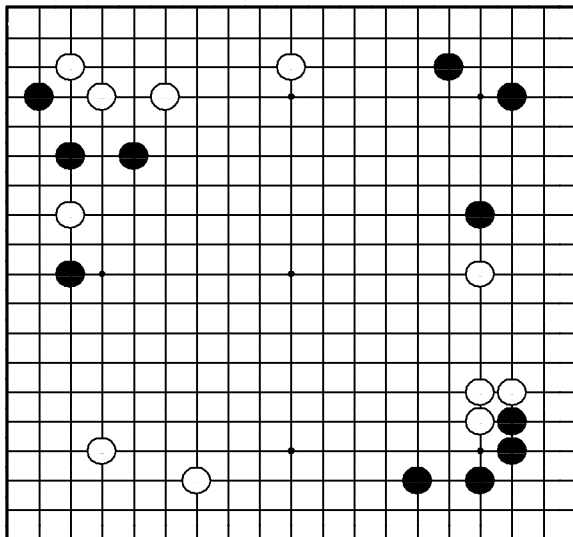
Задача 2. Ход ●



"Отодвигайте границу моей противника, в то же время расширяя свое!"

Где сыграть черным?

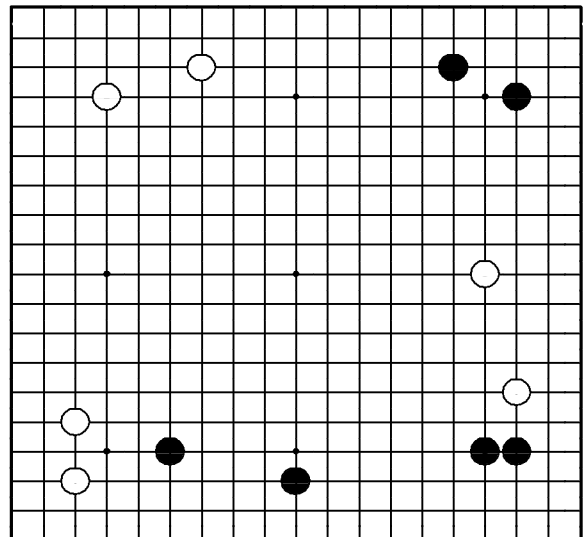
Задача 3. Ход ●



"Защищайте слабые камни!" "Не позволяйте противнику разделить ваши камни на две слабые группы!"

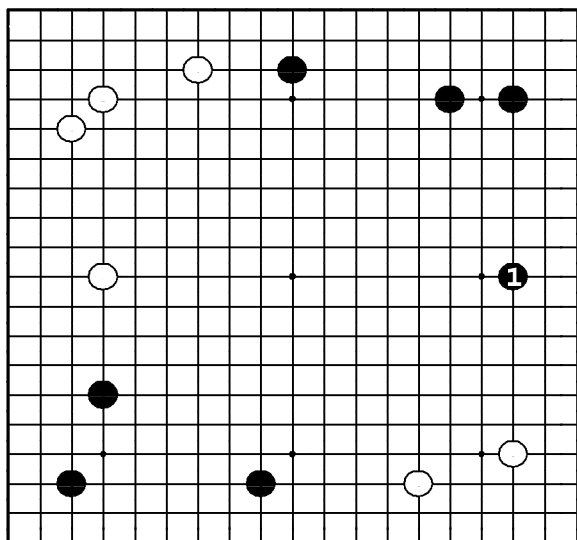
Где сыграть черным?

Задача 4. Ход ●



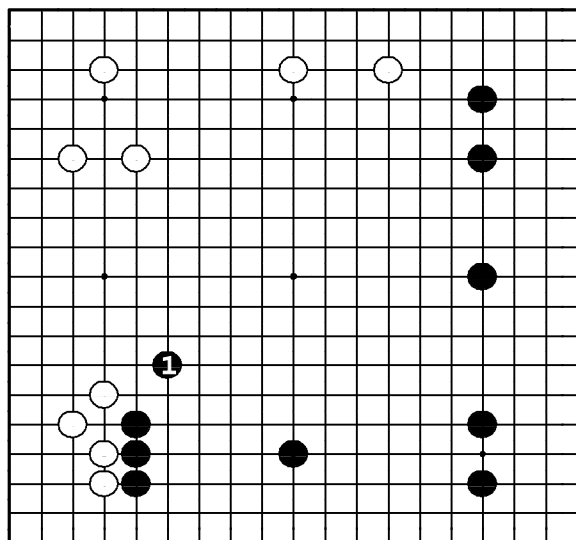
"Расширяйте свою территорию,
угрожая камням противника!"

Где должны атаковать черные?



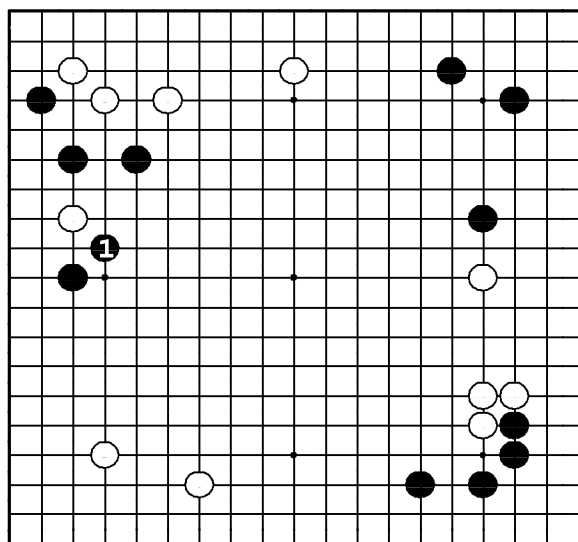
Задача 1. Ответ

Симари черных и белых направлены друг на друга по правой стороне. Черные должны использовать свое право хода распространением здесь ❶. ❶ хорошо нейтрализует симари черных, расширяя собственную позицию.



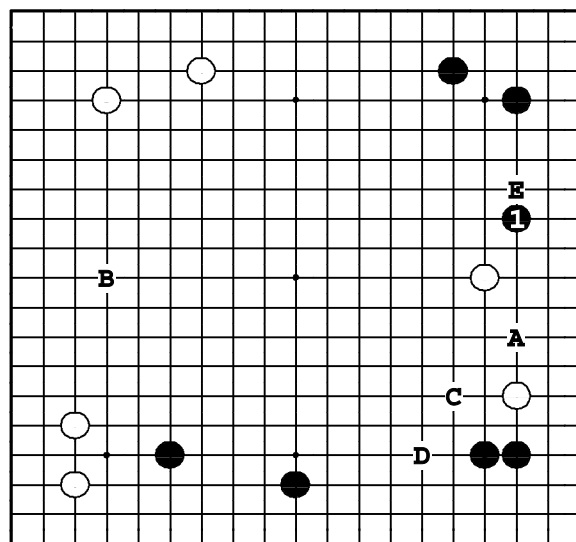
Задача 2. Ответ

Кэйма ❶ расширяет мой черных. Если белые успеют занять этот пункт, инициатива будет в их руках: они смогут расширить собственное мойо за счет черных.



Задача 3. Ответ

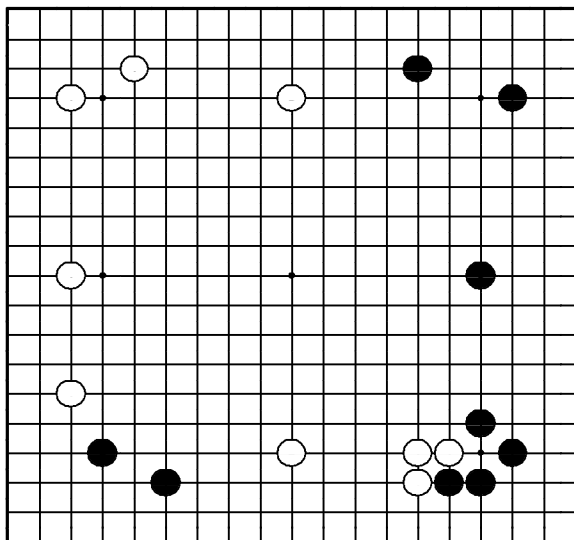
Ход ❶ – срочный, поскольку он защищает камни черных слева. Если бы белые сделали этот ход сами, черные камни были бы разделены на две части и их ожидала тяжелая борьба.



Задача 4. Ответ

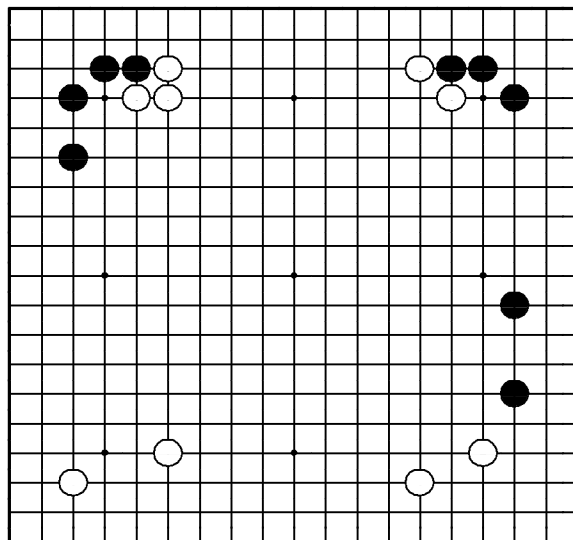
Расширение от симари ❶ нацеливается, кроме всего прочего, на вторжение ❶А (см. Задачу 20). Если ❶ в ❶В, последует: ❶С, ❶Д, ❶Е, и у белых – сильная позиция справа.

Задача 5. Ход ●



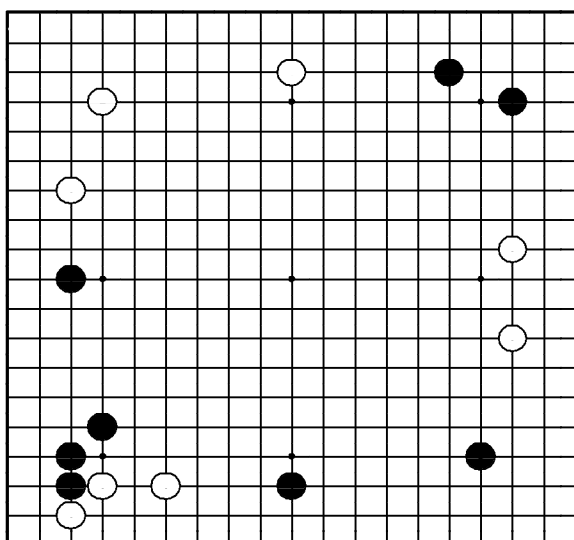
"Не позволяйте противнику защитить его мойо!"
Где сыграть черным?

Задача 6. Ход ●



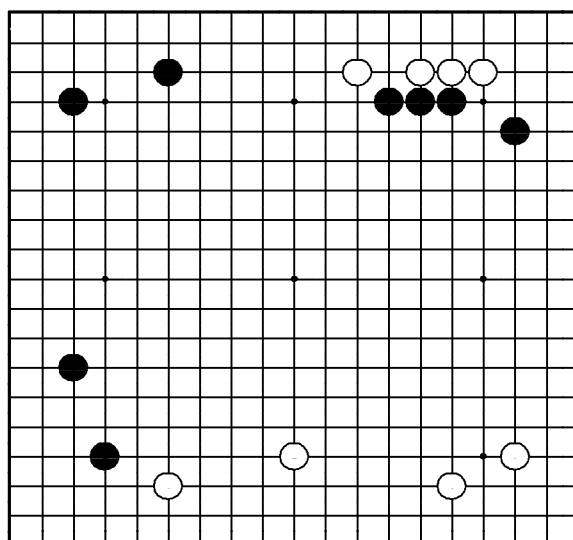
"Атакуйте слишком далеко распространившиеся камни противника!"
Где сыграть черным?

Задача 7. Ход ●

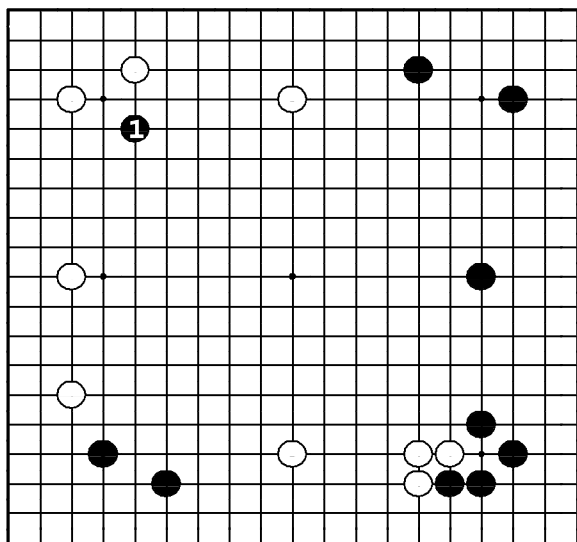


"Получайте прибыль, атакуя слабые камни!"
Где сыграть черным?

Задача 8. Ход ●

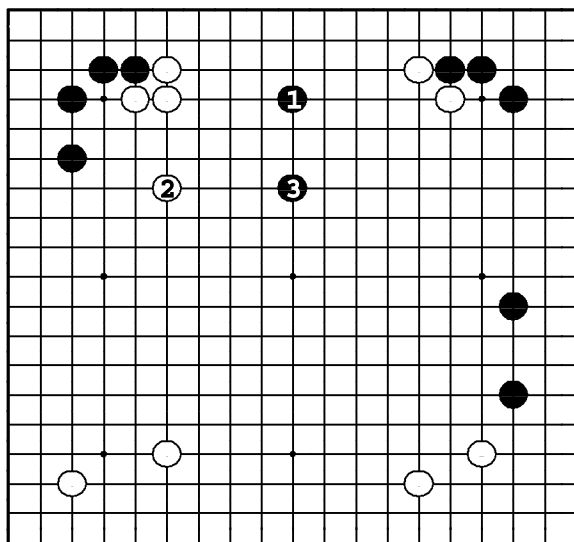


"Отодвигайте границу территории противника, расширяя собственную территорию!"
Где сыграть черным?



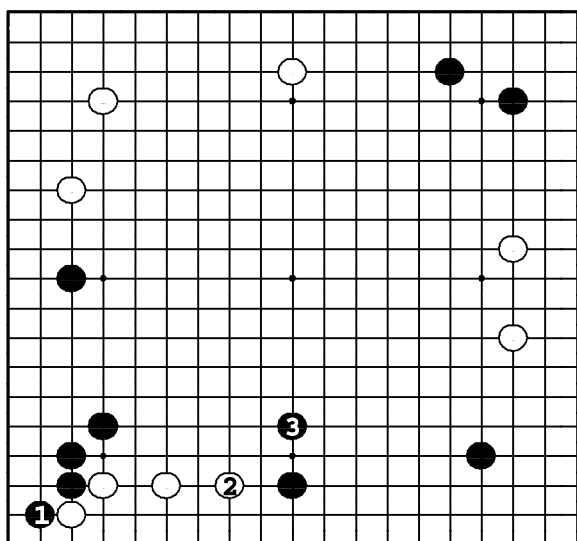
Задача 5. Ответ

Белые огородили большое мойо слева. Черные должны сократить его, не дожидаясь, пока белые защитятся. ❶ здесь — лучший ход, выполняющий эту задачу.



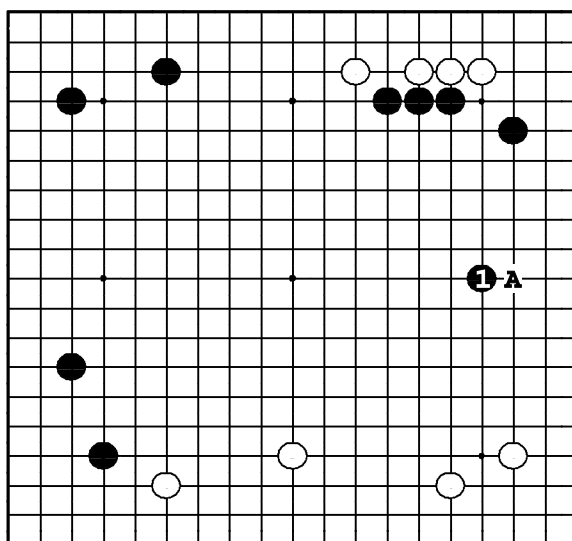
Задача 6. Ответ

❶ делит белые камни на две слабые группы. Это — совершенное вторжение, так как черные опираются на две сильные группы: слева и справа. Если белые сыграют в ❶, они закрепят свою позицию наверху.



Задача 7. Ответ

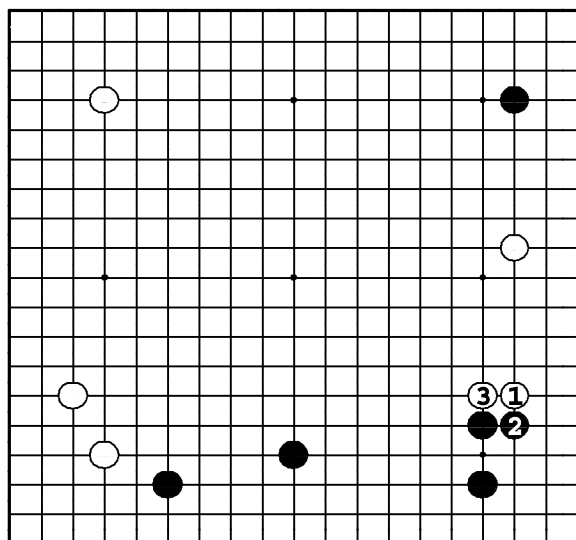
Позиция белых внизу — тонка, поэтому черные могут получить очки, атакуя ❶. Если ❷, то ❸, создавая мойо справа внизу. Если черные опустят ❶, белые защитят свои камни ходом в этот пункт, и позиция черных пошатнется.



Задача 8. Ответ

Ход ❶ по 4-й линии — идеальное распространение от стенки наверху, ограничивающее также влияние белого симари внизу. Если черные позволят белым распространиться в пункт ОА первыми, влияние черной стенки будет нейтрализовано.

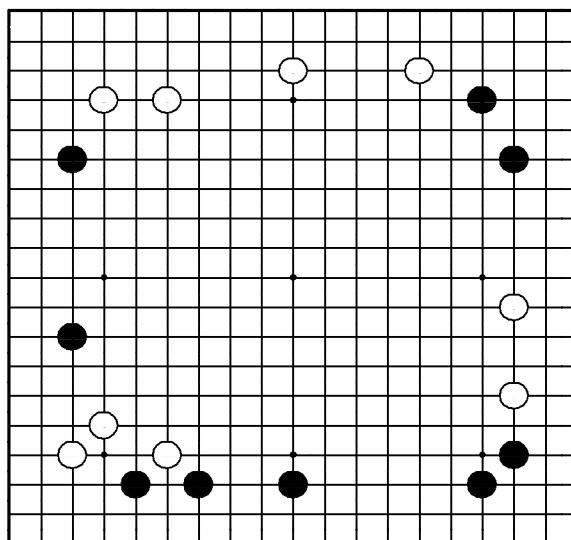
Задача 9. Ход ●



"Расширяйте свое мойо, атакуя камни противника!"

Как играть черным после ③?

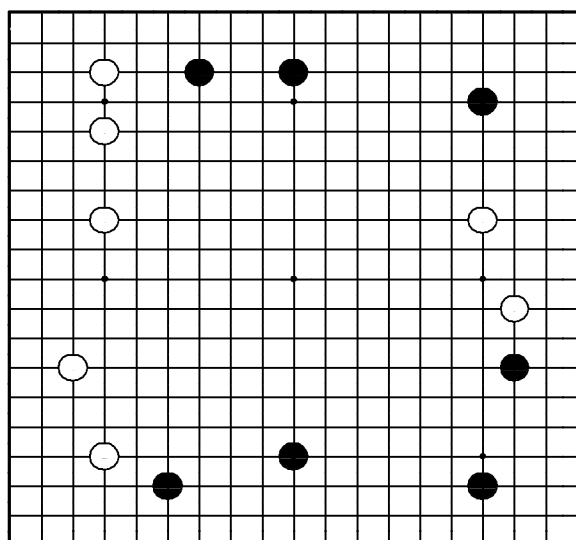
Задача 10. Ход ●



"Защищайте свои сильно растянутые камни!"

Где сыграть черным?

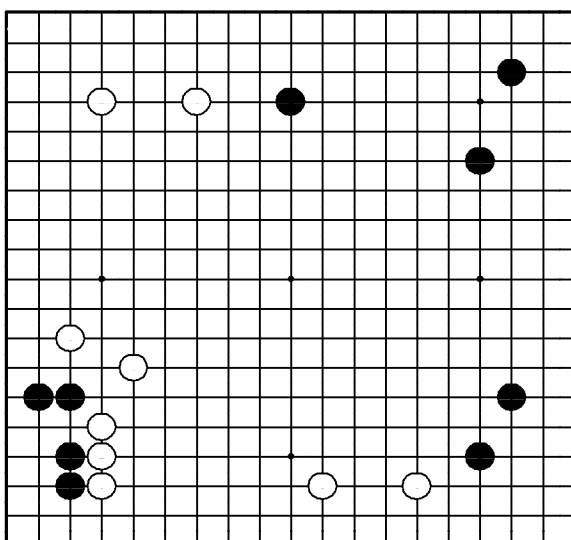
Задача 11. Ход ●



"Расширяйте свою территорию, угрожая слабым камням противника!"

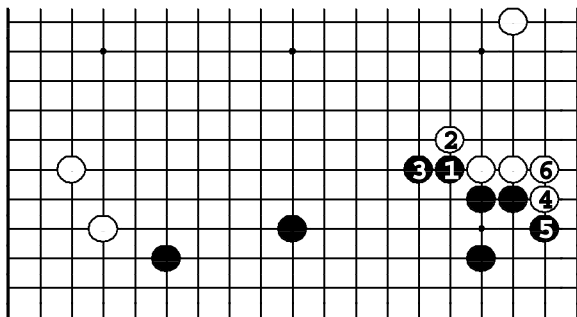
Найдите лучший атакующий ход за черных.

Задача 12. Ход ●



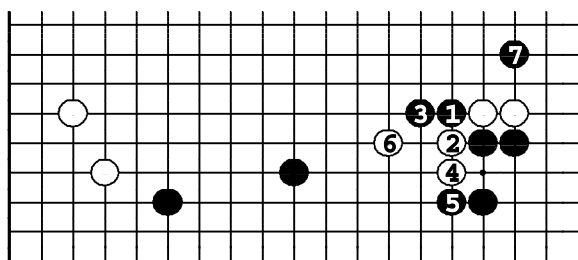
"Отодвигайте границу мойо противника, в то же время расширяя свое!"

Где сыграть черным?



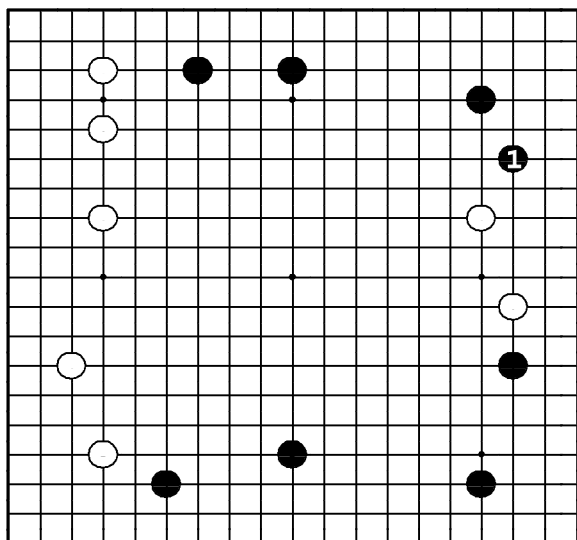
Задача 9. Ответ

Черные расширяют мой ходами **1** и **3**. Это стандартный вариант.



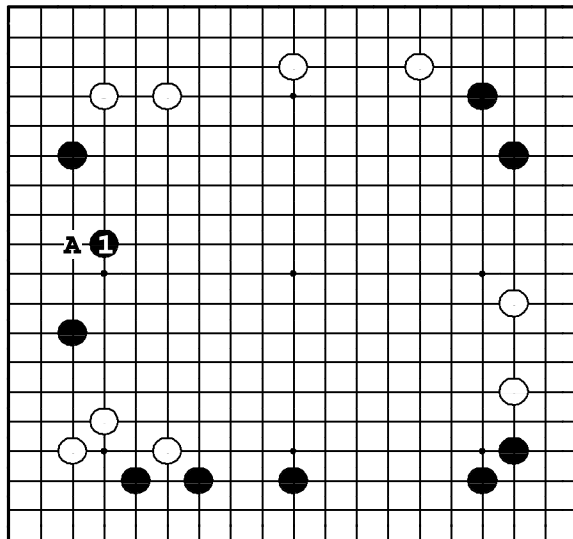
Задача 9. Вариант

Если белые режут ②, возникают тактические осложнения. После ⑥ черные атакуют ⑦, и — у белых проблемы.



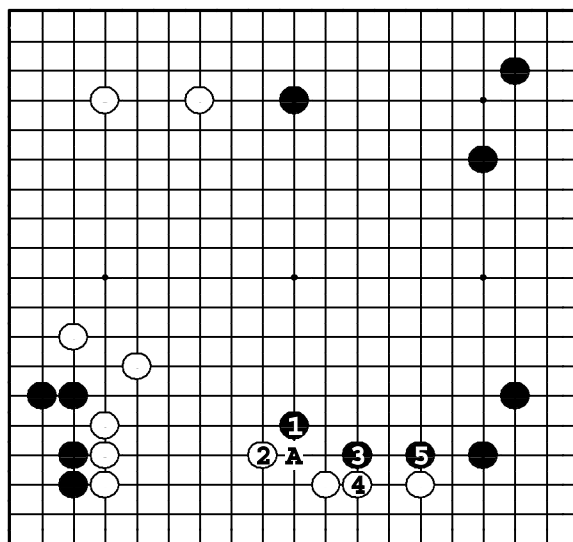
Задача 11. Ответ

Черные делают симари ❶ и хотят подорвать два белых камня снизу. При любом другом ходе черных белые с удовольствием пойдут ❶1.



Задача 10. Ответ

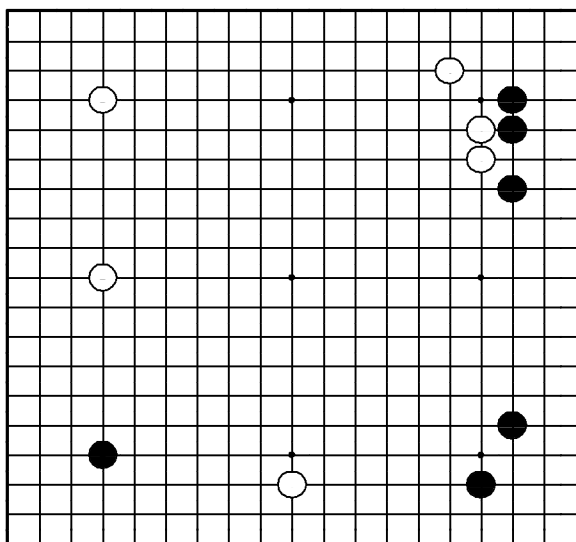
Черные уязвимы только на левой стороне. Защита **1** – срочный ход, предшествующий любым другим. Если черные не сделают его, белые вторгнутся **ОА**.



Задача 12. Ответ

Черные должны сократить мойо противника до того, как оно станет слишком большим. Лучший путь для этого — кэйма ❶. Если белые ответят ❷, то в варианте до ❸ их мойо значительно сокращается, в то время как черные развивают влияние в сторону центра. Первый ход ❹ тоже возможен.

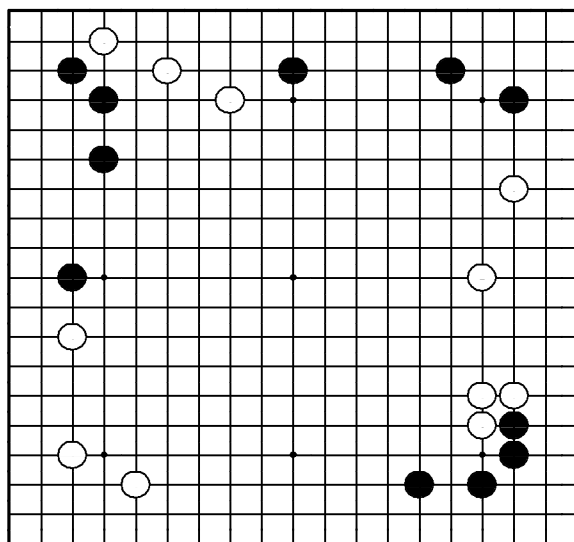
Задача 13. Ход ●



"Не позволяйте противнику объединять его камни в стратегические соединения!"

Где сыграть черным?

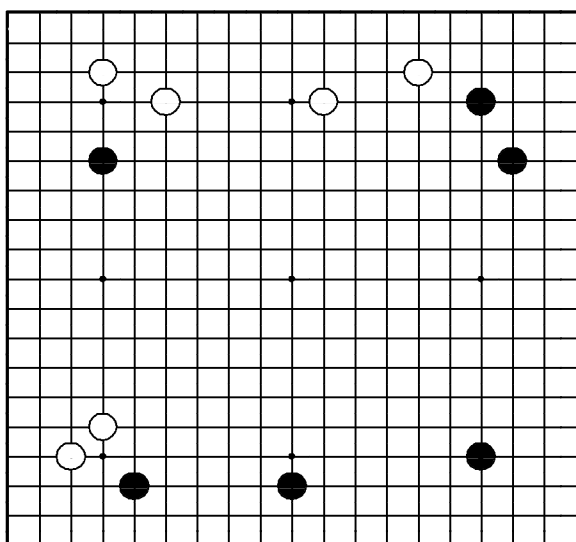
Задача 14. Ход ●



"Атакуйте базу слабых камней противника!"

Как черные должны атаковать белых?

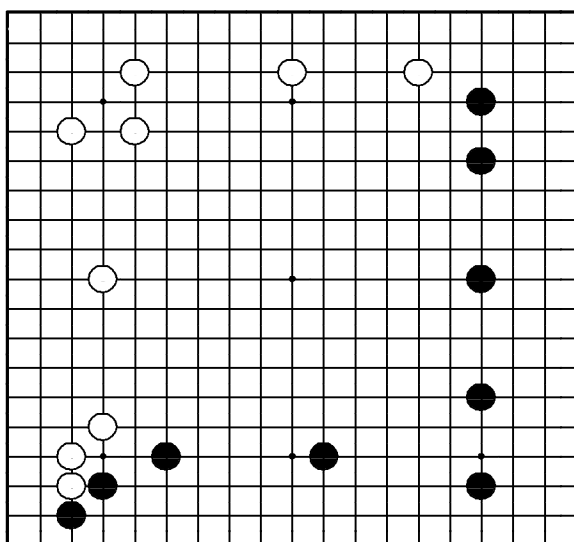
Задача 15. Ход ●



"Защищайте свои камни до того, как они попадут под атаку!"

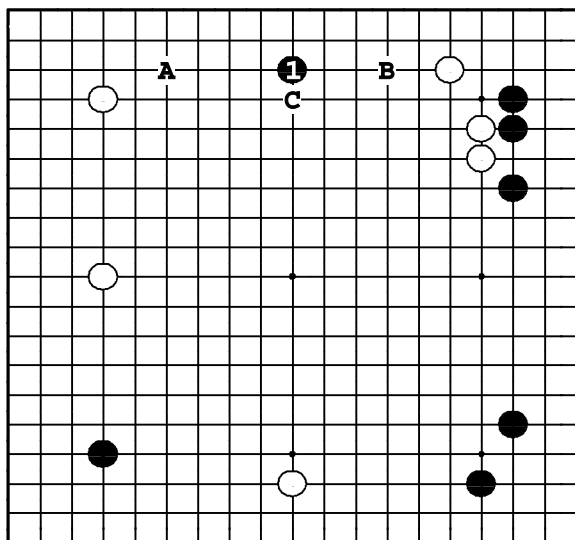
Где сыграть черным?

Задача 16. Ход ●



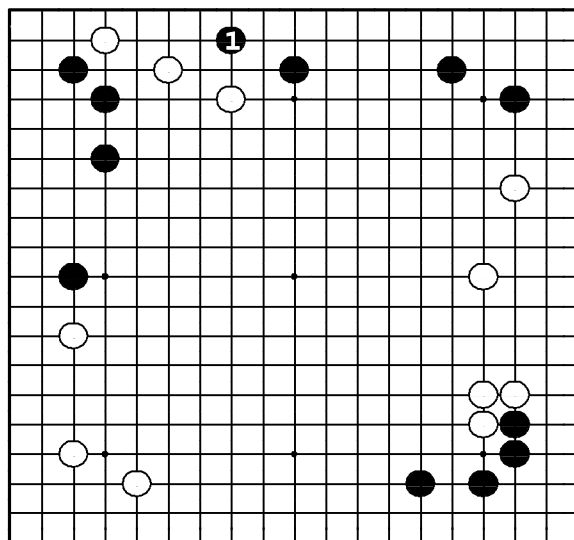
"Отодвигайте границу мой противника, в то же время расширяя свое!"

Где сыграть черным?



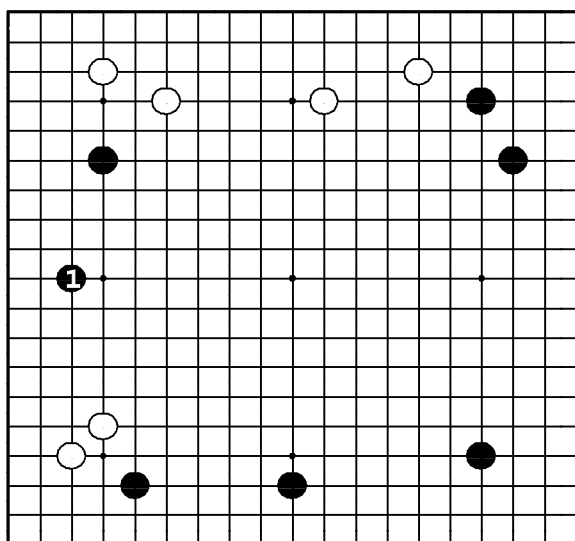
Задача 13. Ответ

Черные основали новую группу наверху ходом ①. С какой бы стороны белые не начали атаку, черные легко стабилизируются, отвечая ●А или ●В. Если черные не сделают ход ① вовремя, белые построят мою ○С.



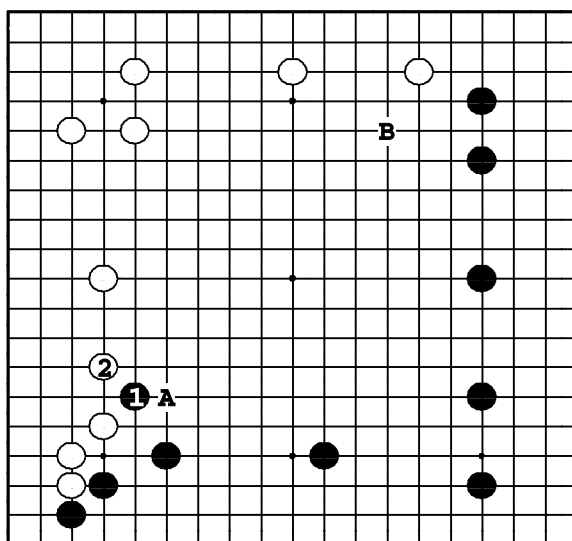
Задача 14. Ответ

Черные атакуют слабый пункт трех белых камней, проскальзывая ①. Теперь белые должны выбегать в центр, а черные продолжают получать материальную выгоду, продолжая атаку.



Задача 15. Ответ

Черные обязаны укрепить позицию на левой стороне ходом ①. Ход в этот пункт был бы за белых идеальным, поскольку это одновременно и хорошее расширение снизу, и хасами против одинокого черного камня наверху. Уклоняйтесь от брени слабых камней.

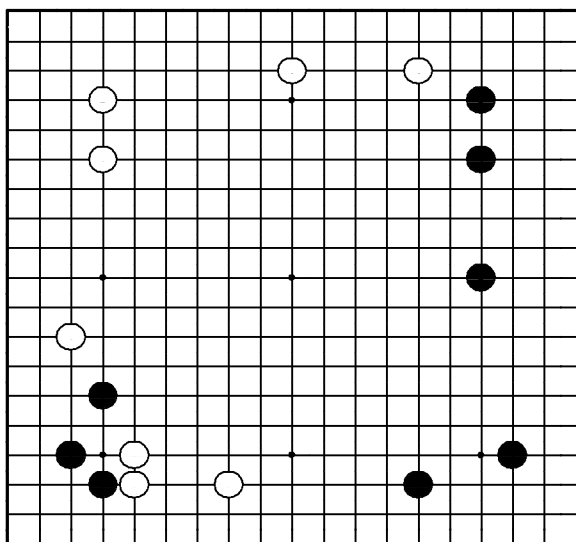


Задача 16. Ответ

Черные расширяют мою ходом ①, не давая белым сделать то же со своим. ① — более сильный ход, чем прыжок ●А, поскольку это сэнтэ: белые должны отвечать ②.

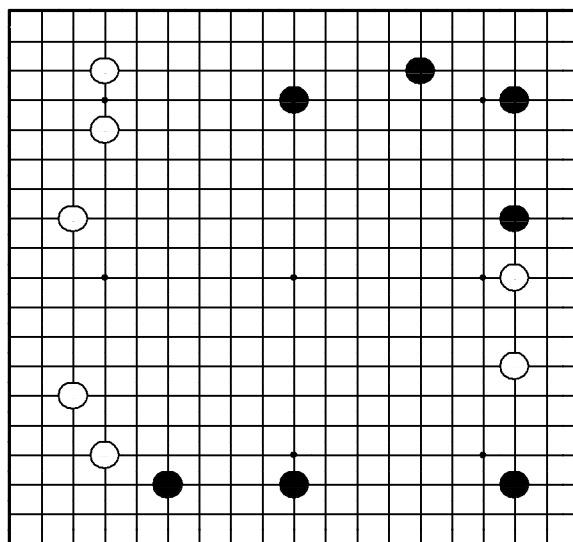
Если 1-й ход черные сделают ●В, белые ответят ○А.

Задача 17. Ход ●



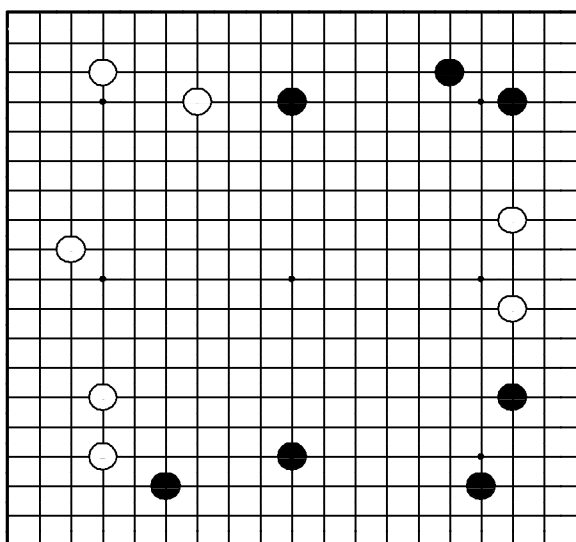
"Защищайте слабые камни!"
Где сыграть черным?

Задача 18. Ход ●



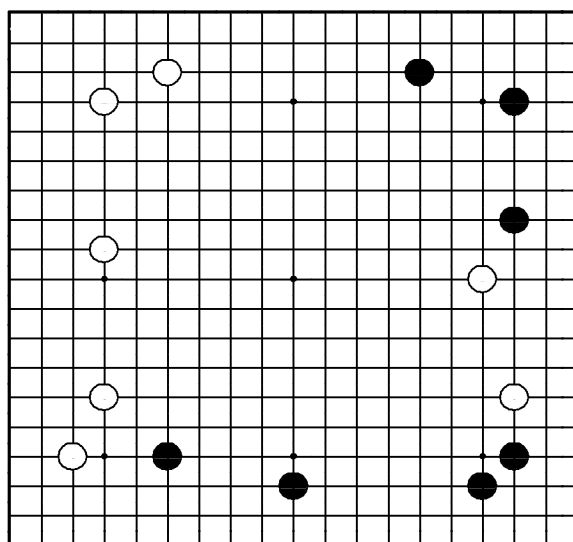
"Защищайте свою слабую позицию, атакуя камни противника!"
Где сыграть черным?

Задача 19. Ход ●



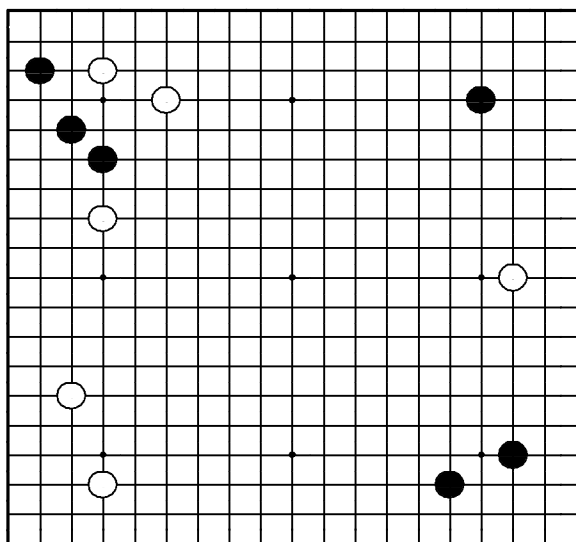
"Не позволяйте противнику защитить его мойо!"
Где сыграть черным?

Задача 20. Ход ●



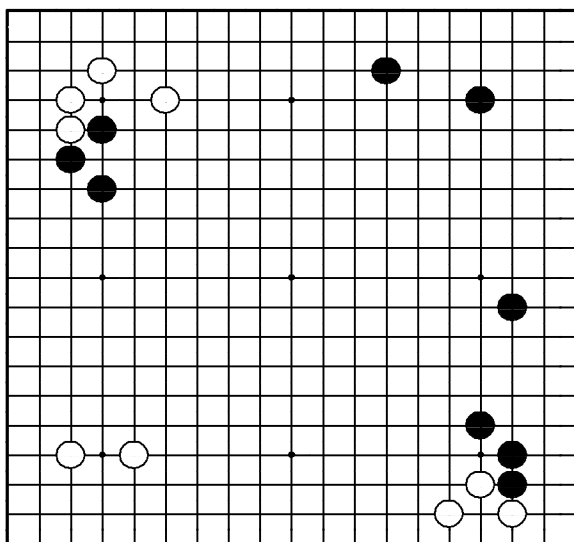
"Атакуйте слишком далеко распространившиеся камни противника!"
Где сыграть черным?

Задача 21. Ход ●



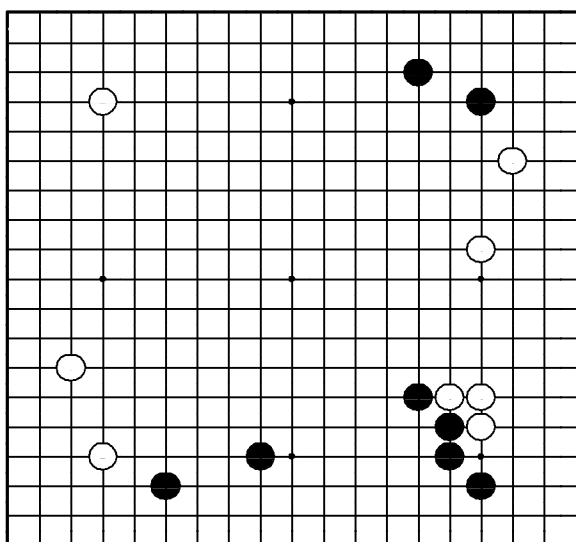
"Получайте прибыль, атакуя слабые камни противника!"
Где сыграть черным?

Задача 22. Ход ●



"Защищайте свои камни до того, как они попадут под атаку!"
Где сыграть черным?

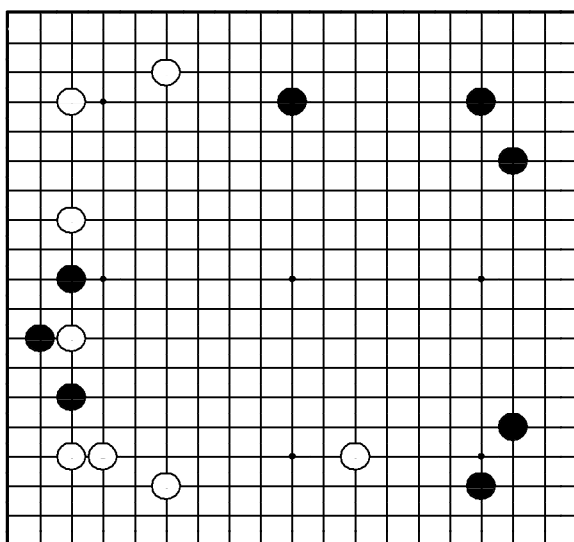
Задача 23. Ход ●



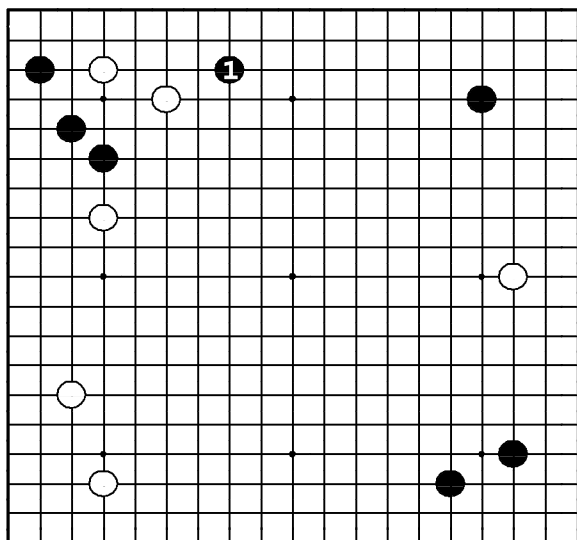
"Отодвигайте границу моей противника, в то же время расширяя свое!"

Где сыграть черным?

Задача 24. Ход ●

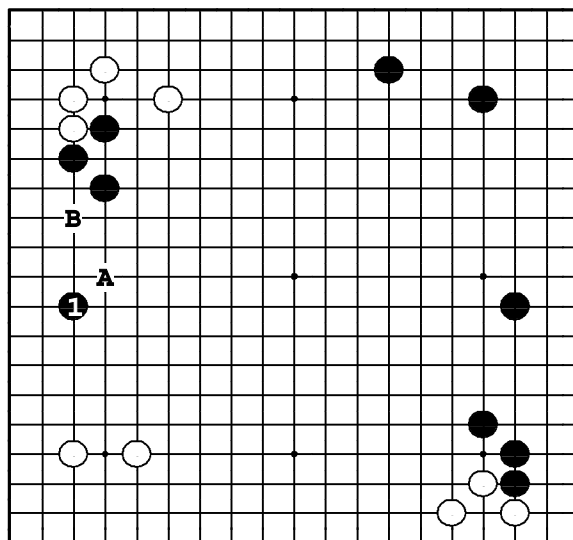


"Защищайте свои слабые камни
до того, как они попадут под атаку!"
Где сыграть черным?



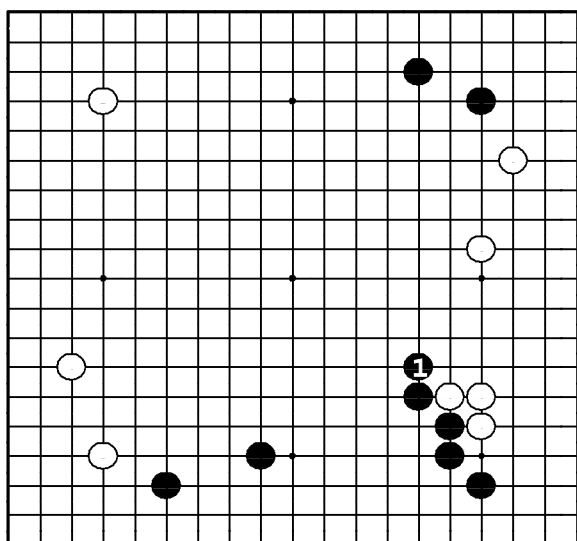
Задача 21. Ответ

Черные ходом ❶ отнимают базу у белой группы, и та должна убежать. Атакуя белых, черные построят сильную позицию справа сверху.



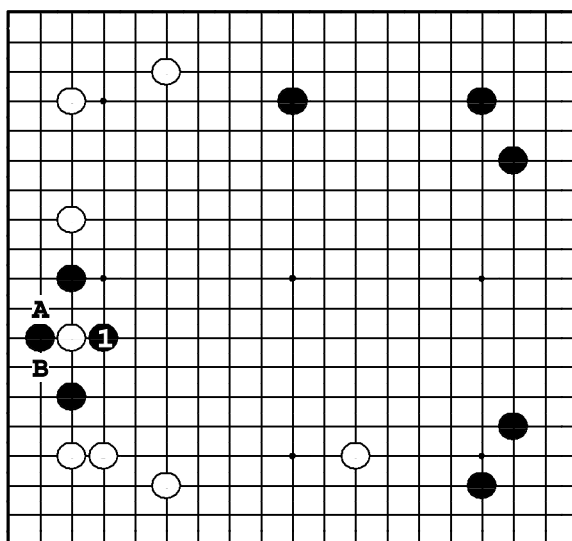
Задача 22. Ответ

Ход ❶ – срочный. Белые хотели бы сыграть ㊦А – идеальное пространство от симари внизу, а затем пойти ㊦В. У черных камней не стало бы базы.



Задача 23. Ответ

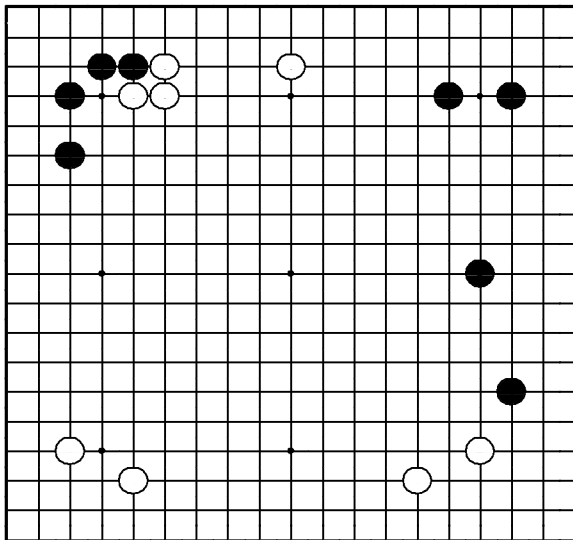
❶ – жизненный пункт. Этот ход расширяет мой черных, сокращая белое. В борьбе за влияние здравый смысл подсказывает играть высоко, ходами типа ❶, вынуждая противника получать низкую позицию.



Задача 24. Ответ

Учитывая силу белых как вверх, так и вниз, черные должны укрепить свои камни зажимающим ходом ❶. Если черные опустят его, белые сделают ханэ ㊦А или ㊦В, и черные будут втянуты в трудную для них борьбу.

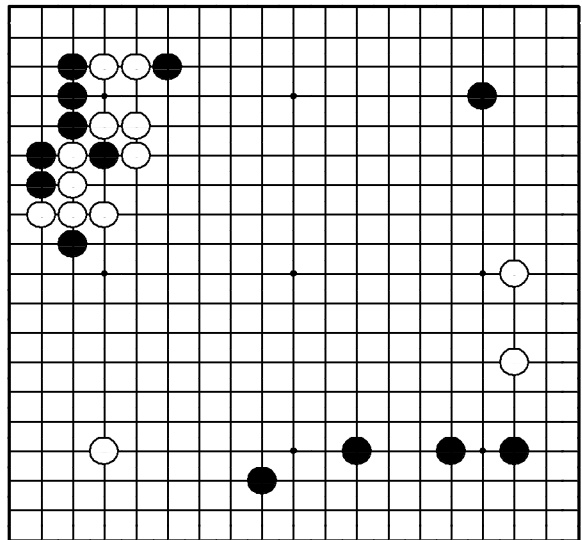
Задача 25. Ход ●



"Защищайте свою позицию, атакуя камни противника!"

Где сыграть черным?

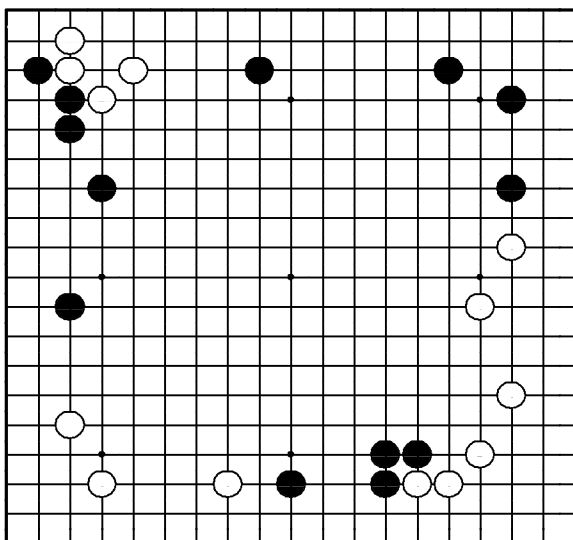
Задача 26. Ход ●



"Нейтрализуйте плотность противника!"

Где сыграть черным?

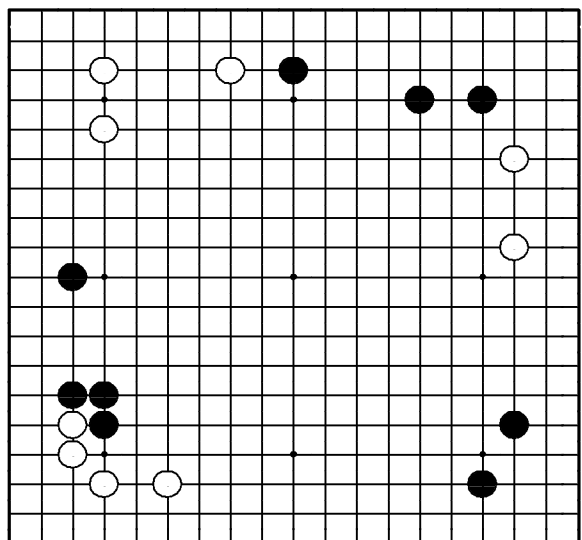
Задача 27. Ход ●



"Разделяйте позицию противника надвое!"

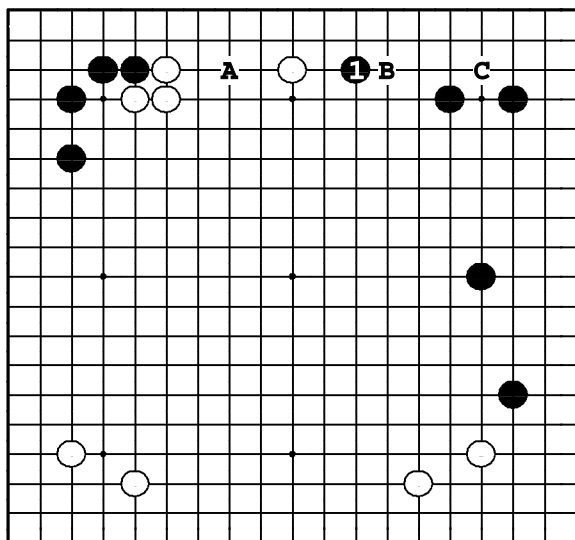
Где сыграть черным?

Задача 28. Ход ●



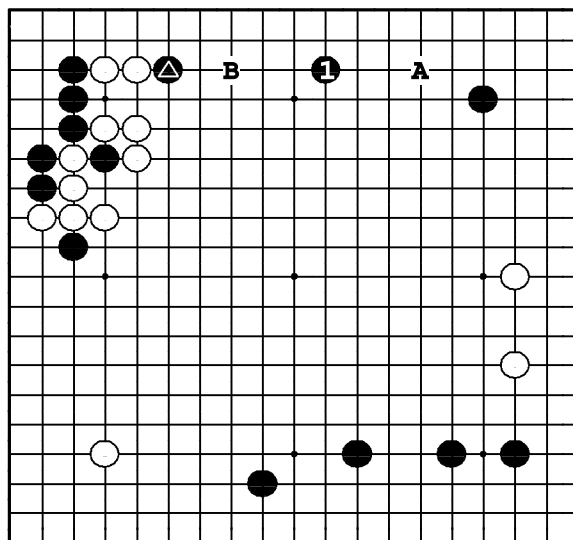
"Расширяйте свою территорию, нацеливаясь на слабый пункт позиции противника!"

Где сыграть черным?



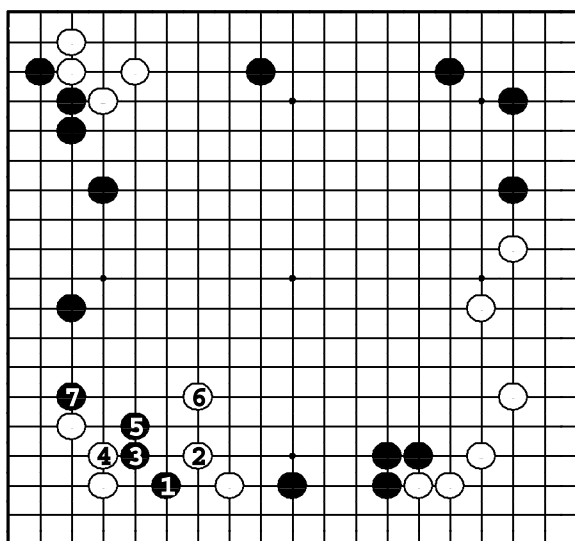
Задача 25. Ответ

① – двухцелевой ход: расширяя слабую сторону симари, черные одновременно угрожают вторжением в позицию белых ●А. Если черные опустят этот ход, белые сами распространятся ○В, нацеливаясь ○С.



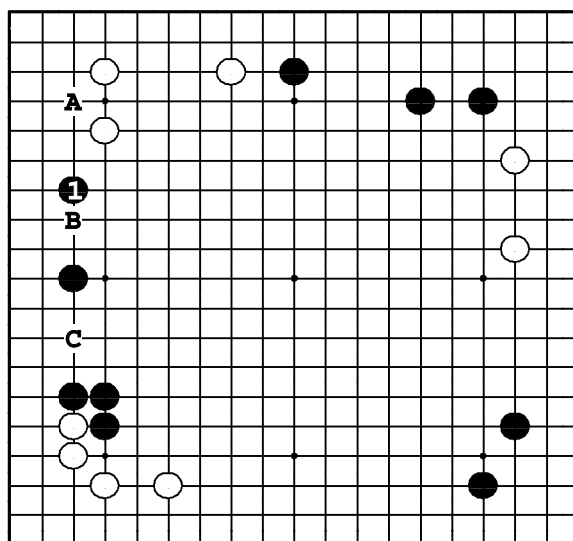
Задача 26. Ответ

Ход ① нейтрализует стенку белых. Если белые ответят ○А, черные построят базу ●В. При наличии ▲, создающем дополнительную помеху белым, черные вне опасности.



Задача 27. Ответ

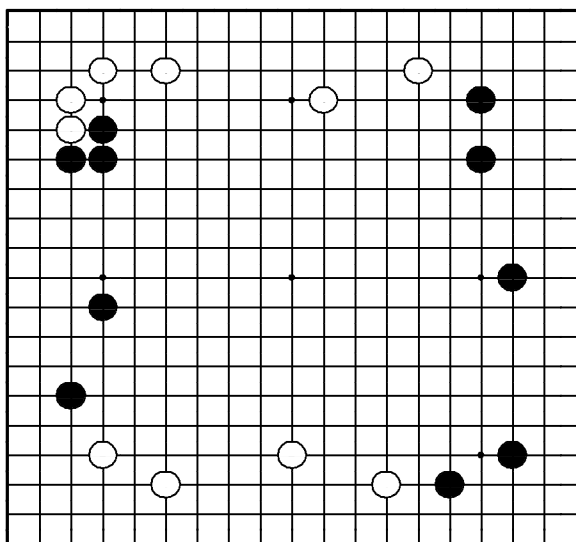
Черные вторгаются ①, создавая себе слабую группу. Однако, они легко убегают в варианте до ⑦, а три белых камня начинают плавание в центре, не имея базы.



Задача 28. Ответ

Расширение ① усиливает позицию черных и создает цель: вторжение ●А. Если бы белые успели распространиться ○В первыми, они бы получили идеальную позицию, а черные должны были задуматься о слабости в пункте С.

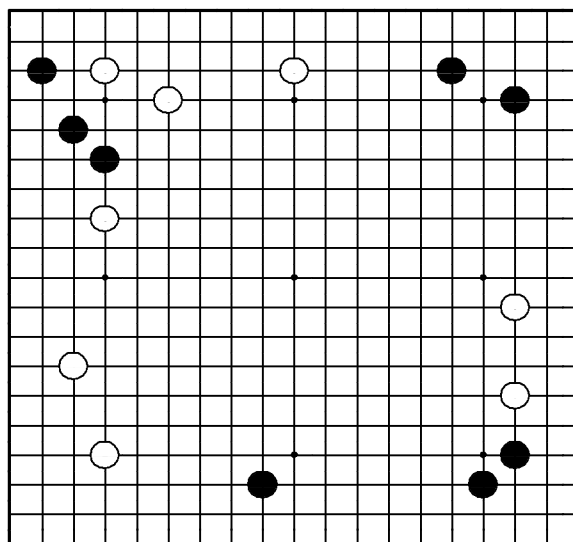
Задача 29. Ход ●



"Отодвигайте границу мою противника, в то же время расширяя свое!"

Где сыграть черным?

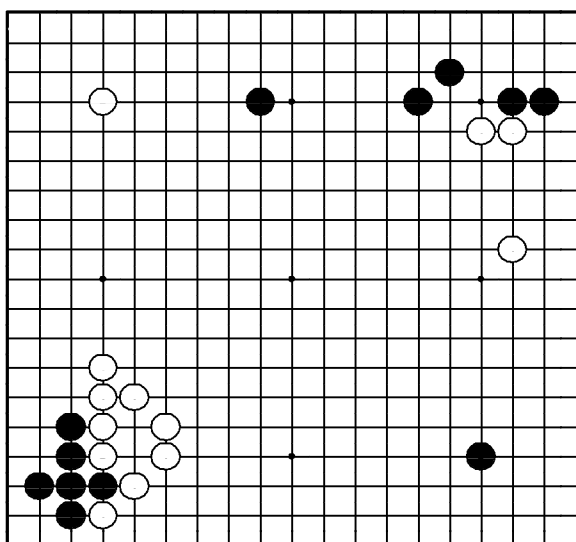
Задача 30. Ход ●



"Расширяйте свою территорию, угрожая камням противника!"

Где сыграть черным?

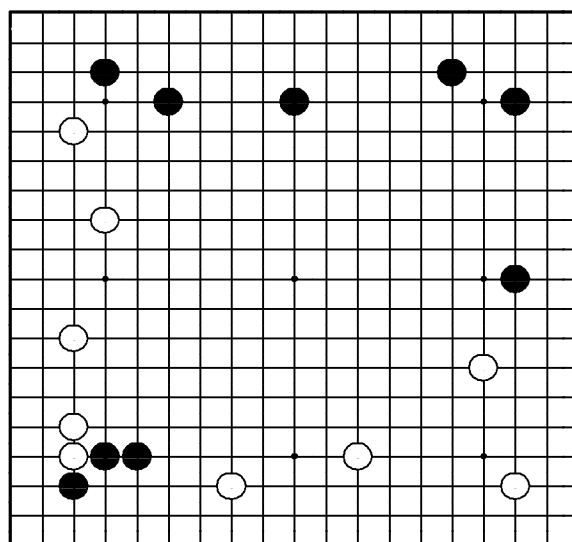
Задача 31. Ход ●



"Нейтрализуйте плотность противника!"

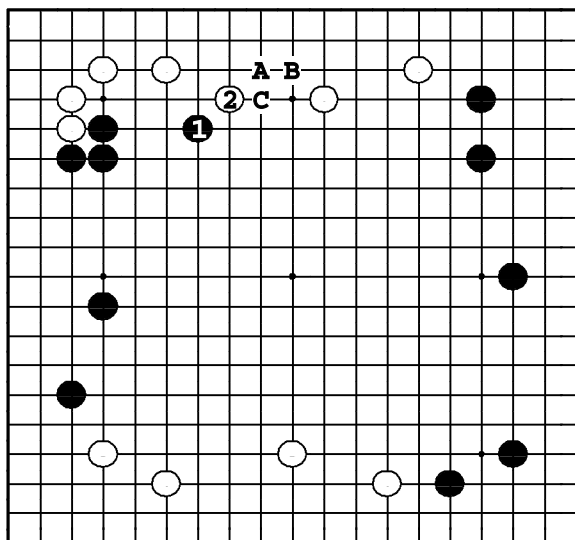
Где сыграть черным?

Задача 32. Ход ●



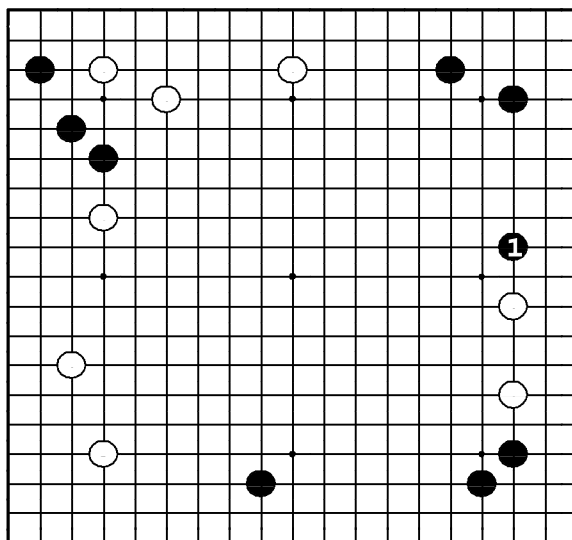
"Защищайте свои камни до того, как они попадут под атаку!"

Где сыграть черным?



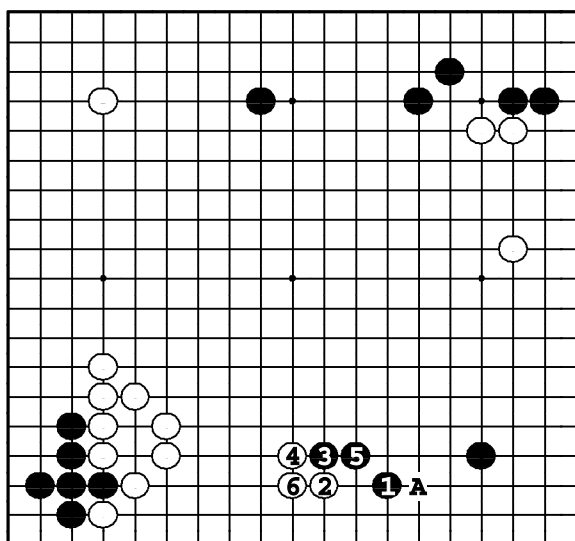
Задача 29. Ответ

Ход ❶ – критический пункт обоих мойо противников. Вторжение ❶А на верхней стороне – нехорошо. Белые ответят ❷В, ❸С, ❹1. Черные останутся со слабой группой.



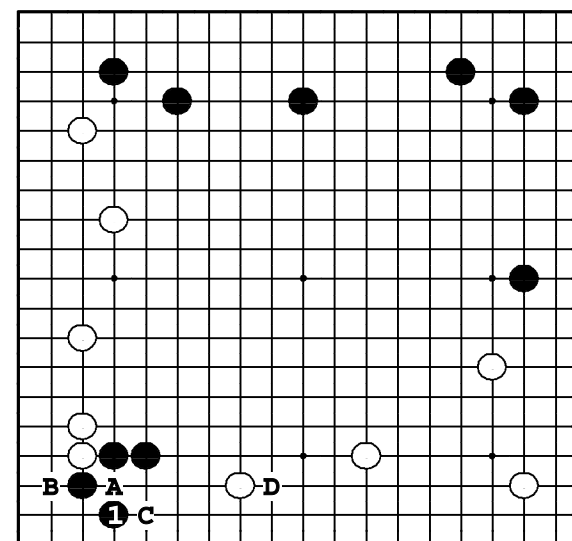
Задача 30. Ответ

Черные расширяются от симари аж до ❶. Поскольку этот ход, кроме всего, атакует два белых камня внизу справа, то он оказывается двухцелевым. "Убить одним камнем двух птиц", – что может быть лучше?



Задача 31. Ответ

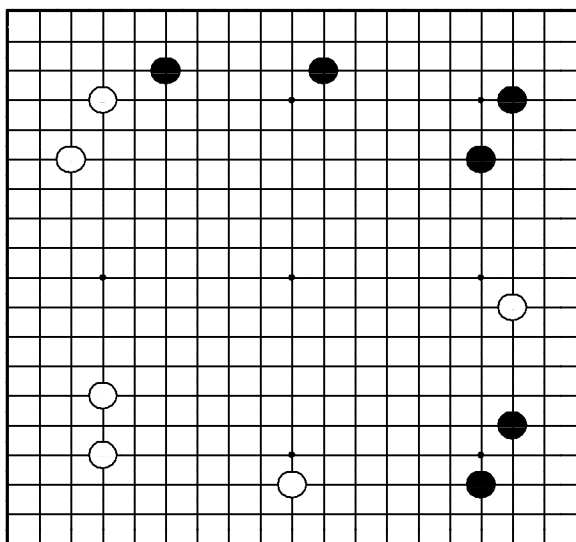
Белые плотны слева, поэтому черные должны развиваться поскромнее – ❶, не давая белым какари ❷А. Теперь, если белые расширятся ❸, черные играют ❹, и после ❺ белые камни становятся переконцентрированными.



Задача 32. Ответ

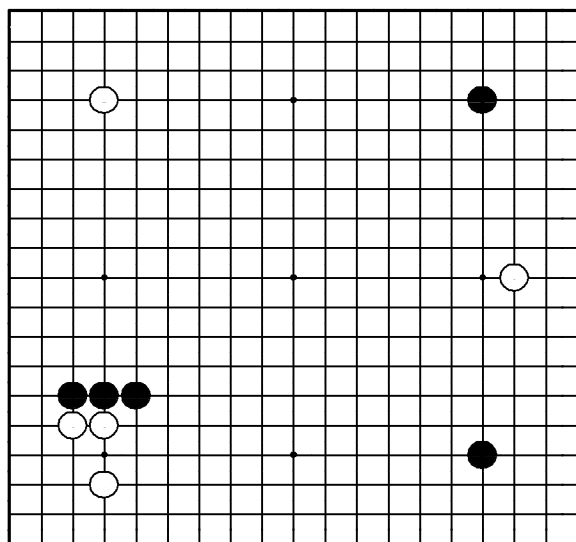
Черные ходом ❶ защищают слабый пункт А. Если черные вместо этого опустятся ❷В, белые не упустят ❸С, и черные попадут под атаку. Если бы у черных был камень где-то в районе D, черные могли бы опуститься в пункт ❹В.

Задача 33. Ход ●



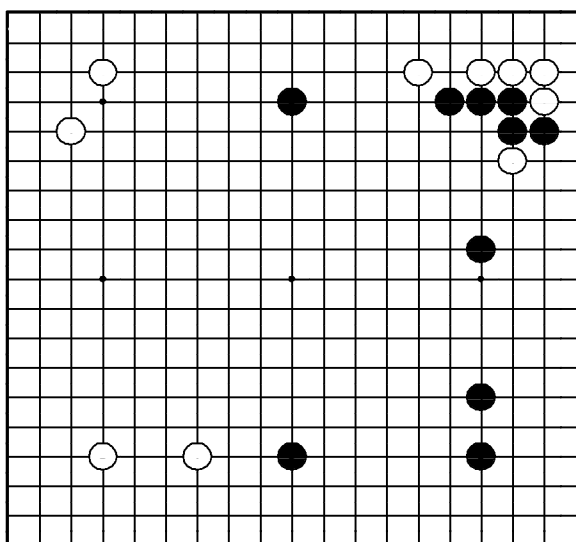
"Расширяйте свою территорию, атакуя слабые камни противника!"
Где сыграть черным?

Задача 34. Ход ●



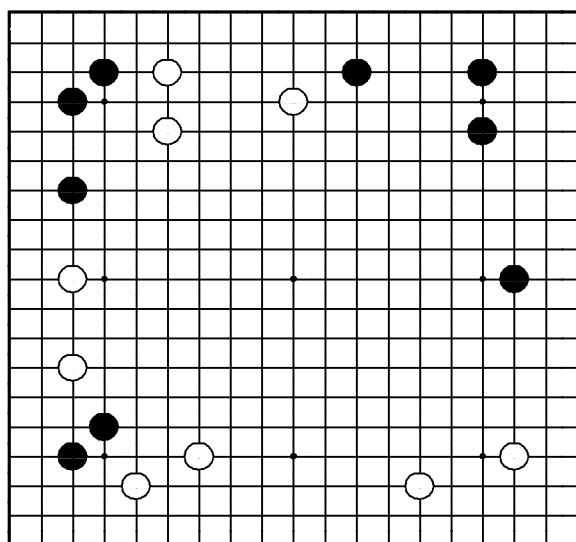
"Используйте свою плотность!"
Стенка без базы может стать тяжелой.
Где сыграть черным?

Задача 35. Ход ●

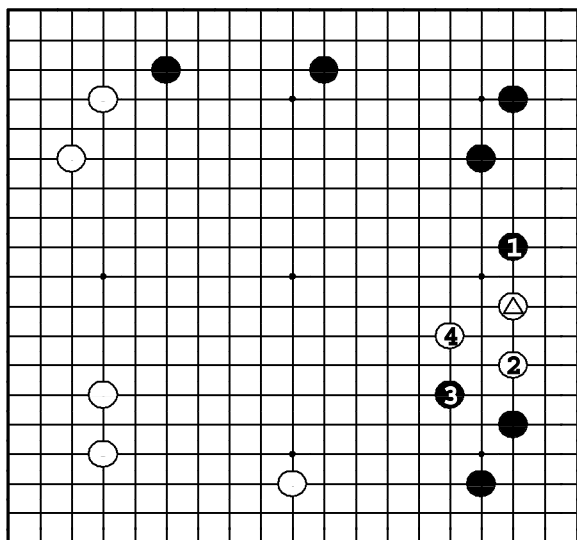


"Укрепляйте свои слабые камни, соединяясь с мойо!"
Где сыграть черным?

Задача 36. Ход ●

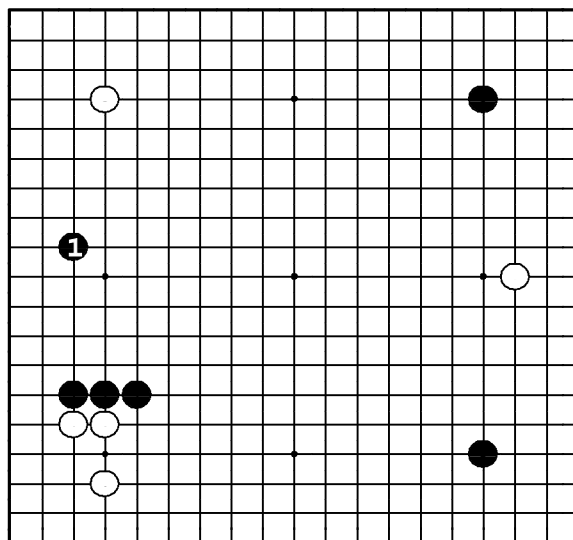


"Делайте базу для своих слабых камней!"
Где сыграть черным?



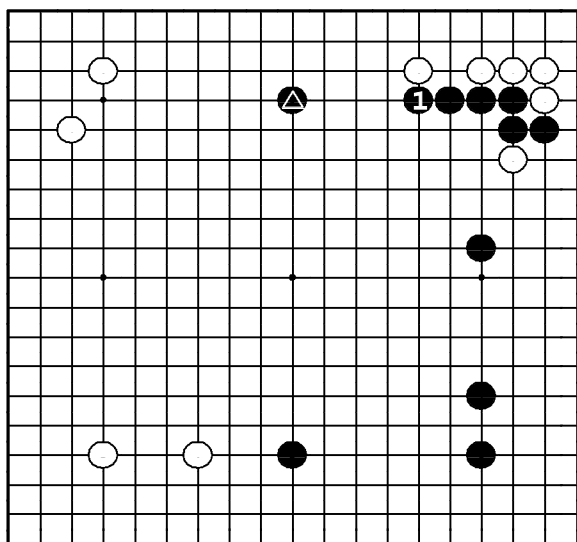
Задача 33. Ответ

Черные расширили территорию ❶, одновременно атакуя слабый ♗. У белых не так много места для маневра: они должны распространиться ❷. Черные выпрыгивают ❸, укрепляя симари и заставляя белых бежать в центр ❹.






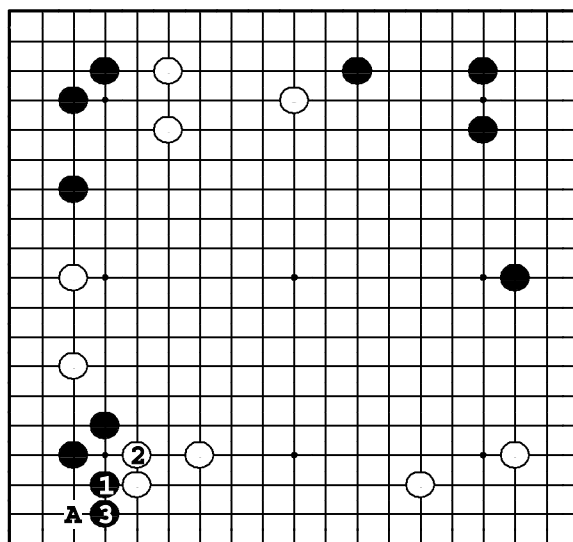
Задача 34. Ответ

Высший приоритет игры в начале - создание базы для своих камней, так что расширение ❶ – срочный ход. Если белые сами распространятся в 1, плотность черных будет нейтрализована и инициатива будет у белых.



Задача 35. Ответ

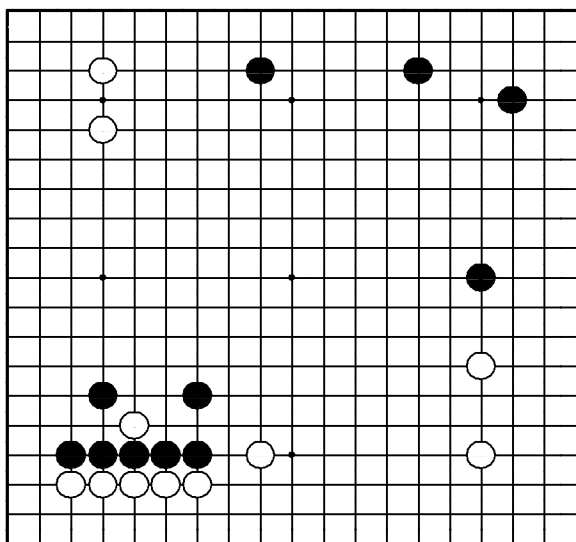
❶ – сэнтэ. Он также расширяет черное мойо и присоединяет к нему . Если бы белые надавили 1, мойо черных сильно бы сократилось, а  стал бы изолированным.



Задача 36. Ответ

Два черных камня внизу слева слабы, и поэтому они должны срочно строить базу ходами ❶ и ❸. Если бы белые успели с ходом ○А, у черных появились бы проблемы. Не оставляйте слабые камни для атаки противником.

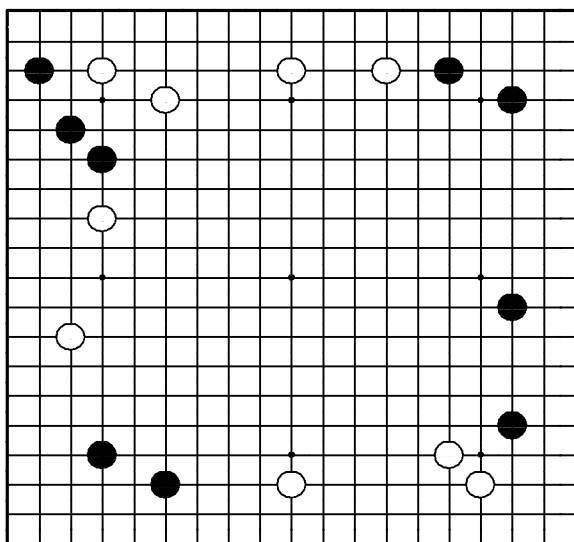
Задача 37. Ход ●



"Используйте свою плотность, расширяясь от нее как можно дальше!"

Где сыграть черным?

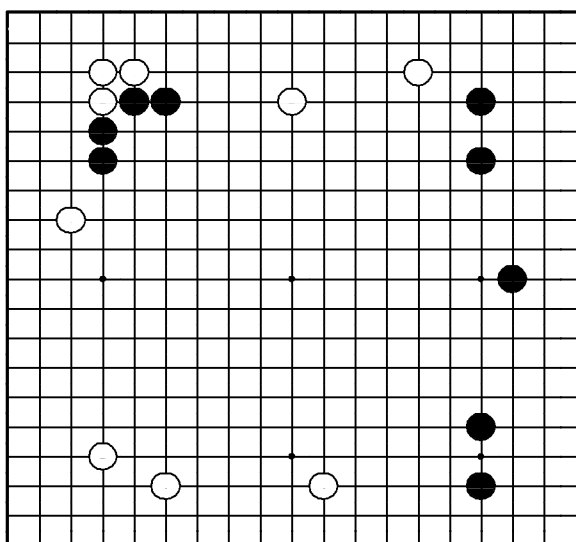
Задача 38. Ход ●



"Атакуйте слишком далеко распространившиеся камни противника!"

Где сыграть черным?

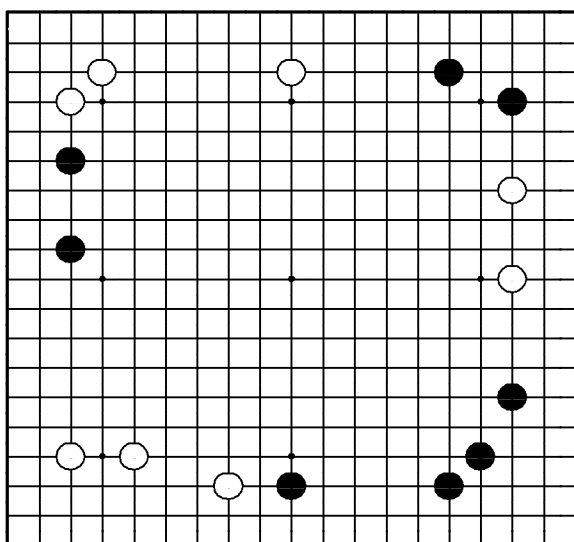
Задача 39. Ход ●



"Не позволяйте противнику объединить слабые камни!"

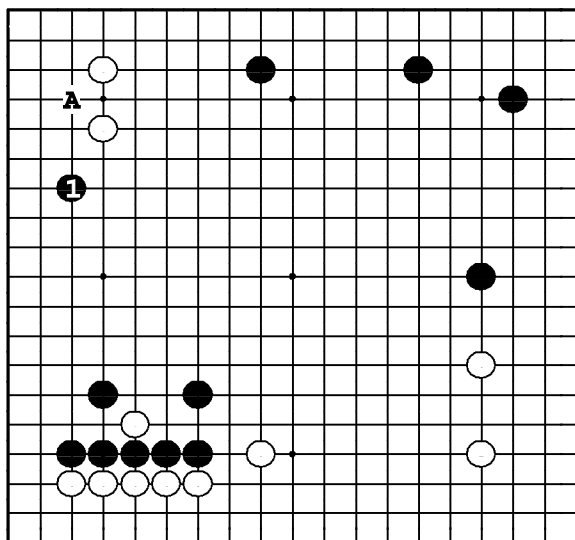
Где сыграть черным?

Задача 40. Ход ●



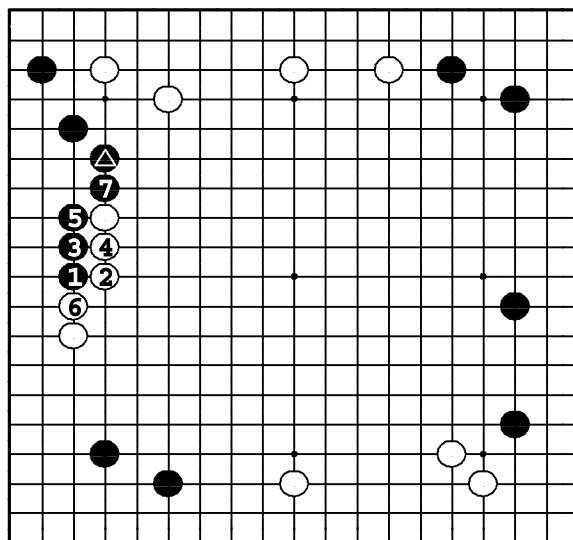
"Оттесняйте границу влияния противника, усиливая свои слабые камни!"

Где сыграть черным?



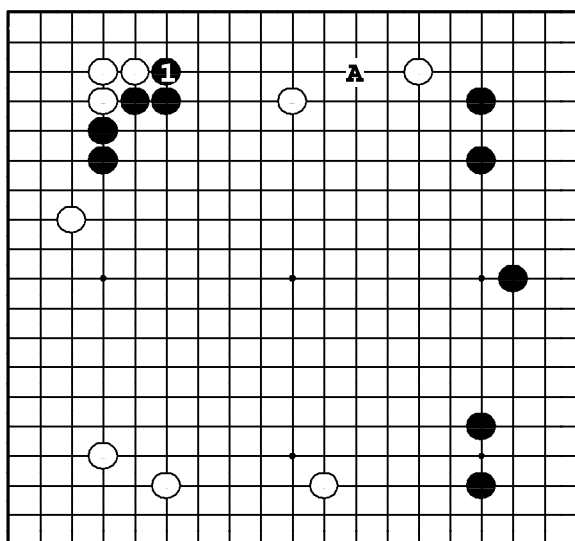
Задача 37. Ответ

Черные очень плотны слева внизу. В таких случаях расширяться нужно как можно дальше. Здесь ❶ — не только расширение, но и ход, нацеленный на вторжение ●А — в слабый пункт симари белых.



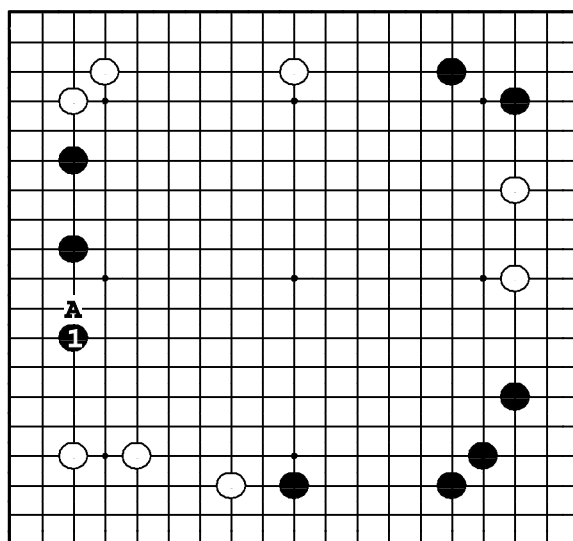
Задача 38. Ответ

Вторжение по 3-й линии — наилучшее. Первый ход по 4-й линии будет работать плохо из-за того, что ▲ стоит на 4-й линии. До ❷ — стандартный вариант. Сравните с Задачей 20.



Задача 39. Ответ

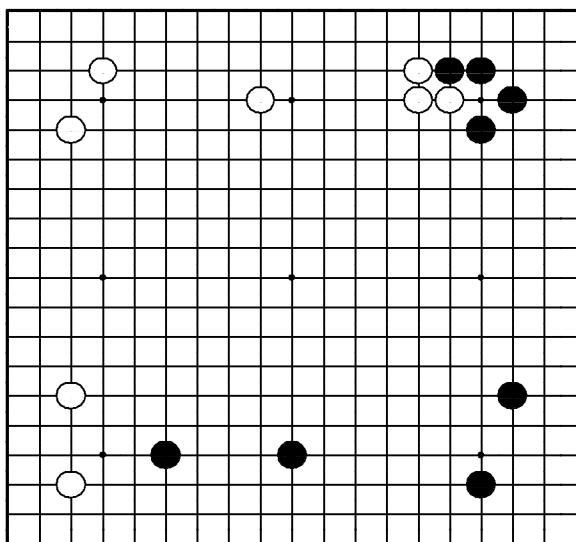
Черные должны повернуть ❶. Этим ходом белые камни вверху изолируются, а два камня справа становятся тонкими. Теперь цель черных — вторжение ●А.



Задача 40. Ответ

Распространение ❶ предотвращает ○А, который сильно бы давил на два черных камня слева вверху. Ход ❶ также нейтрализует мощь симари белых в левом нижнем углу.

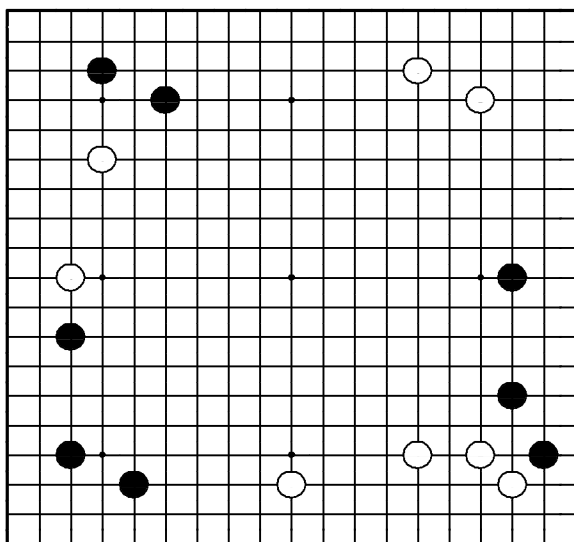
Задача 41. Ход ●



"Отодвигайте границу моей противника, в то же время расширяя свое!"

Где сыграть черным?

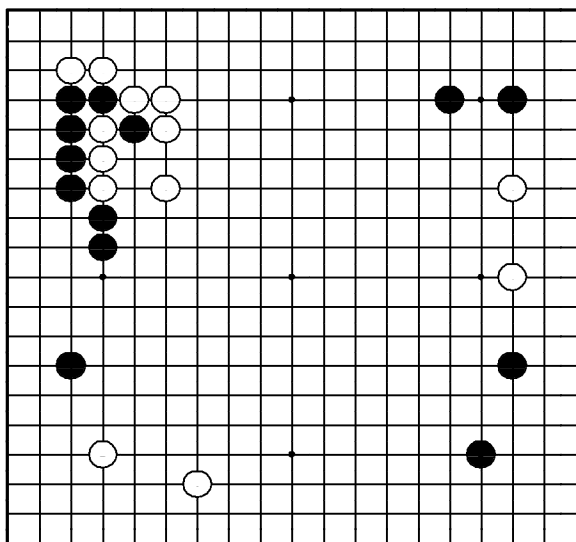
Задача 42. Ход ●



"Защищайте свои сильно растянутые камни!"

Где сыграть черным?

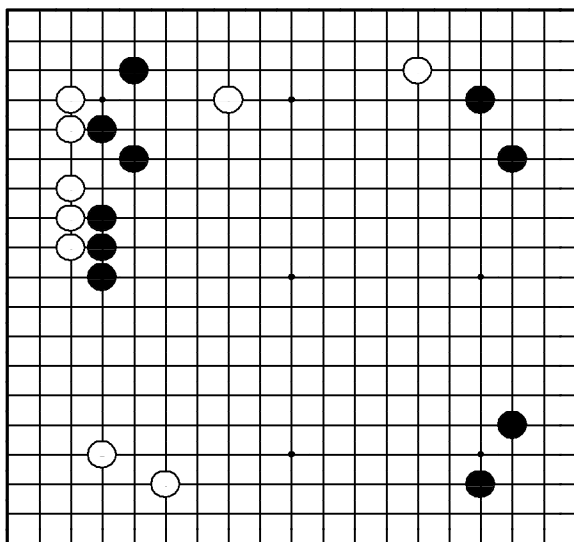
Задача 43. Ход ●



"Нейтрализуйте плотность противника!"

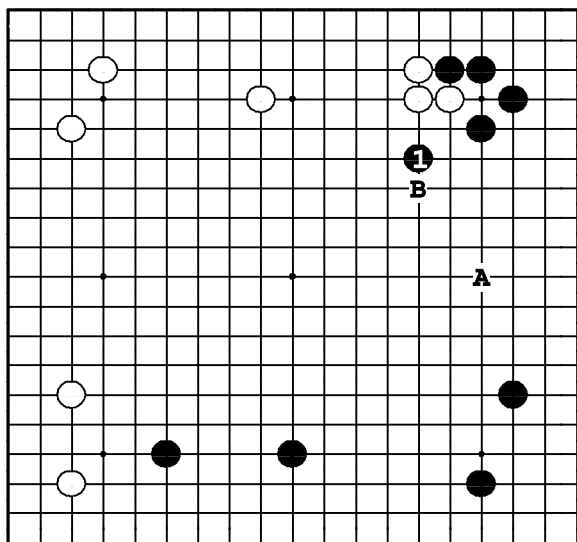
Где сыграть черным?

Задача 44. Ход ●



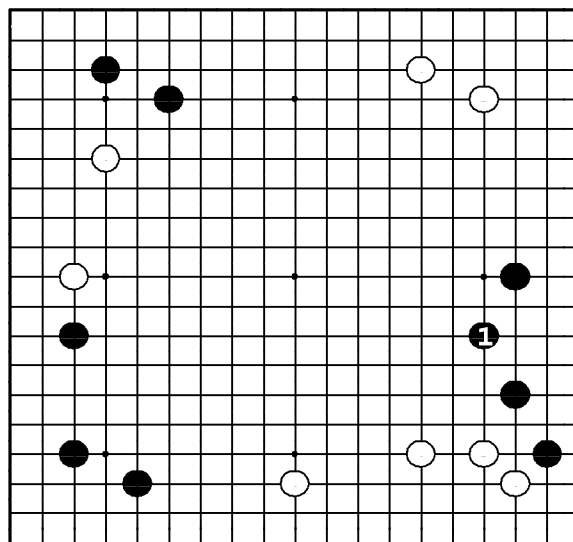
"Используйте свою плотность для атаки!" "Вторгайтесь в слишком растянутую позицию противника!"

Где сыграть черным?



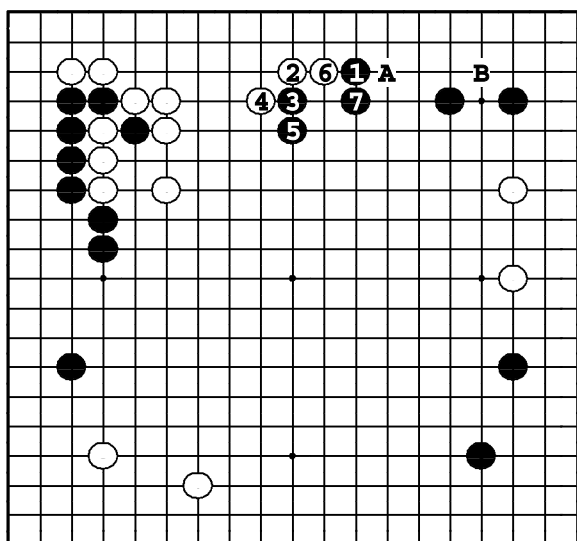
Задача 41. Ответ

Пункт ❶ расположен на границе влияний противников. Правая сторона черных открыта, но черные не должны сейчас защищать ее ❶А, поскольку белые захватят инициативу, выпрыгнув в ❶В.



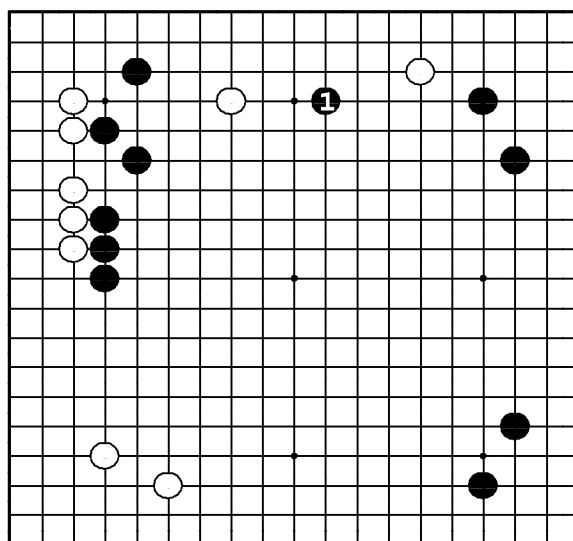
Задача 42. Ответ

Поскольку черные камни справа находятся далеко от друга, они должны укрепиться ❶. Черные камни стоят низко — на 2-й и 3-й линиях, значит ход ❶ нужно сделать на 4-й линии.



Задача 43. Ответ

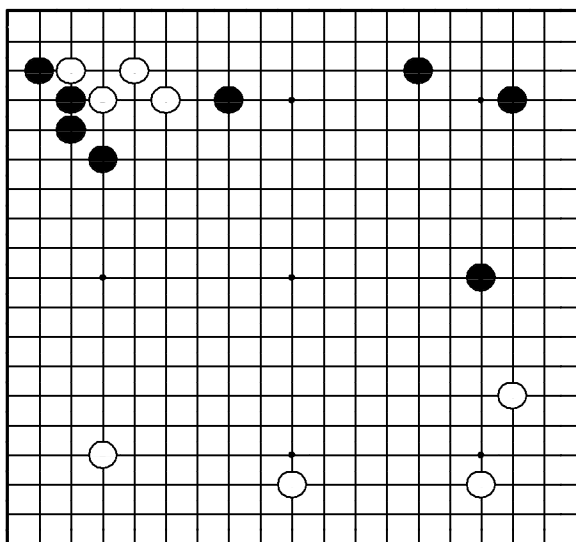
Белые плотны слева, поэтому черные должны защититься поскромнее — ❶. Этот ход не дает белым развиваться ❶А с целью вторжения ❶В. Если на ❶ последует ответ ❷, то после ❸ позиция белых станет переконцентрированной.



Задача 44. Ответ

У черных мощная стена слева и довольно плотная позиция справа, тогда как белые наверху тонки. Следовательно, вторжение черных по 4-й линии между белыми камнями — идеальный пункт.

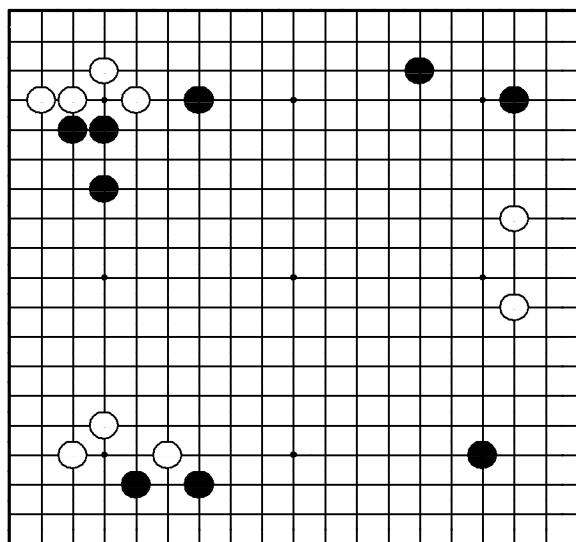
Задача 45. Ход ●



"Лишайте камни противника базы!"

Как черные должны атаковать белых?

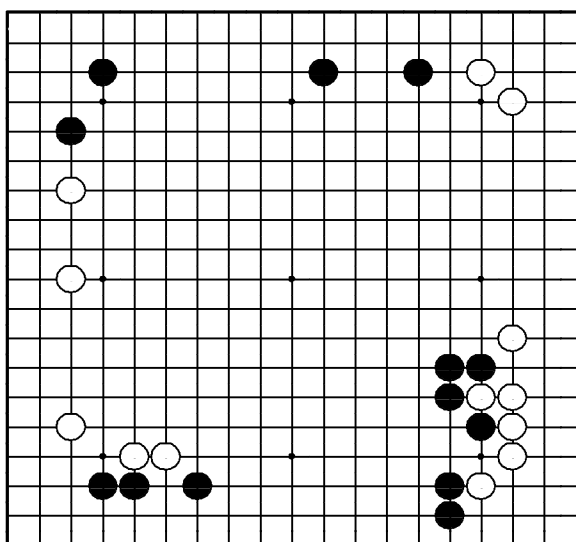
Задача 46. Ход ●



"Защищайте базу своих камней!"
"Нейтрализуйте влияние противника!"

Где сыграть черным?

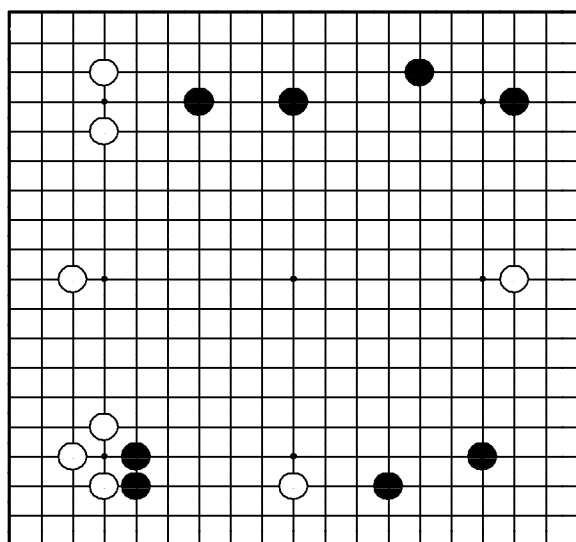
Задача 47. Ход ●

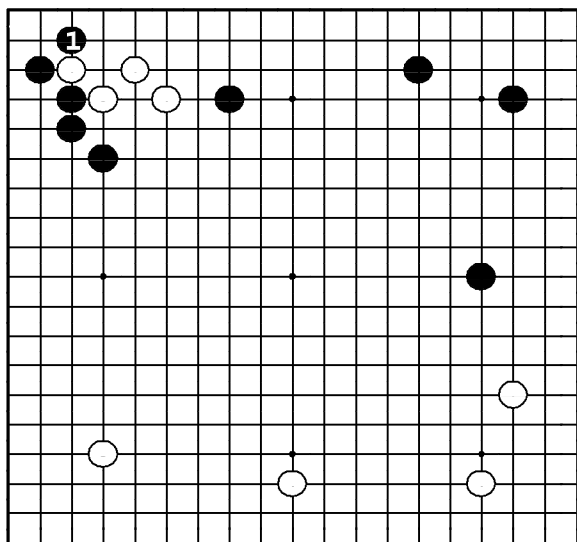


"Отодвигайте границу мою противника, в то же время расширяя свое!"

Где сыграть черным?

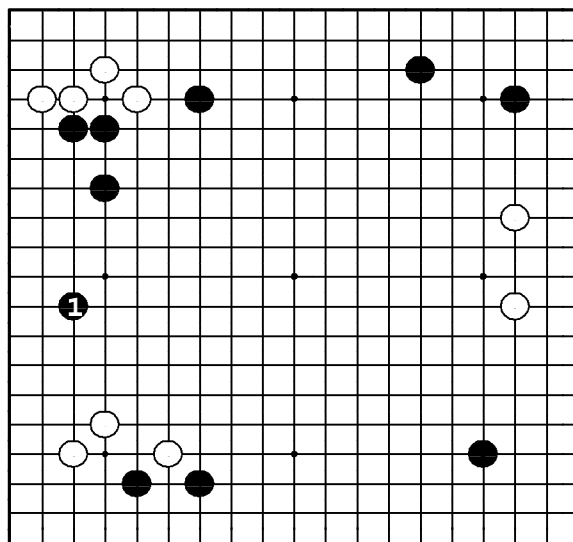
Задача 48. Ход ●





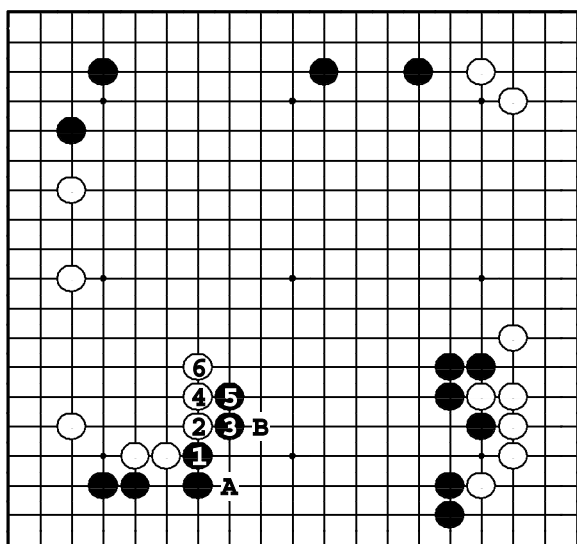
Задача 45. Ответ

Если черные сделают атари ❶, четыре белых камня слева сверху останутся без базы. Поскольку они должны убегать, черные на атаке могут построить мойо справа сверху.



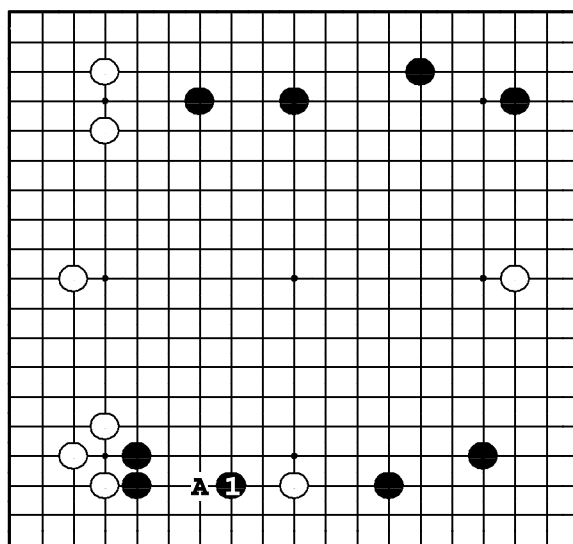
Задача 46. Ответ

Черные стабилизируют свою группу слева ходом ❶ и не дают белым распространиться в этой области. Если бы белые получили такую возможность, они бы закрепили за собой территорию здесь, атакуя черных.



Задача 47. Ответ

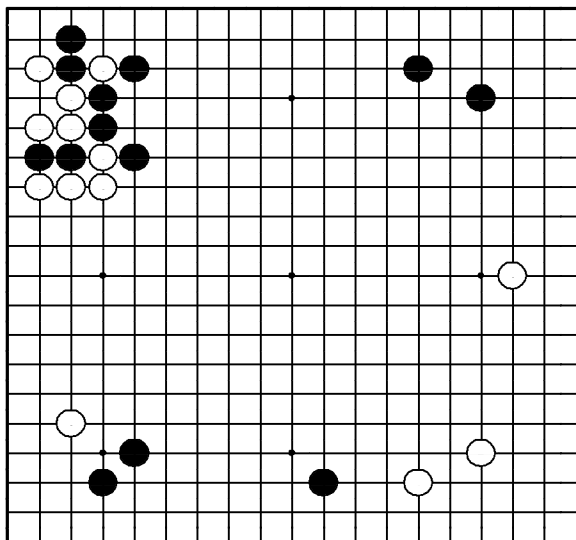
Ход ❶ – место соприкосновения двух мойо. Если ❷, то черные расширяют свое мойо ❸, ❹. Если бы белые сыграли в 1, то ●А, ○В дало бы им возможность расширить свое мойо за счет черных.



Задача 48. Ответ

Черные атакуют одинокий белый камень внизу ходом ❶, делая одновременно себе базу. Если бы белые успели пойти ○А, они бы сами получили базу, а два черных камня слева внизу попали бы под атаку.

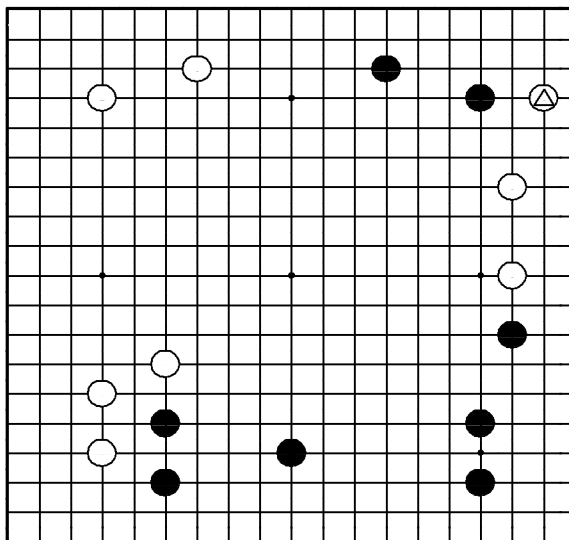
Задача 49. Ход ●



"Оттесняйте границу влияния противника, увеличивая свое собственное!"

Где сыграть черным?

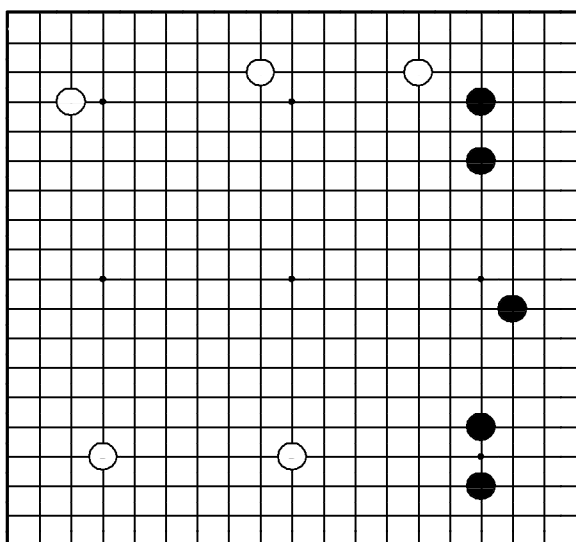
Задача 50. Ход ●

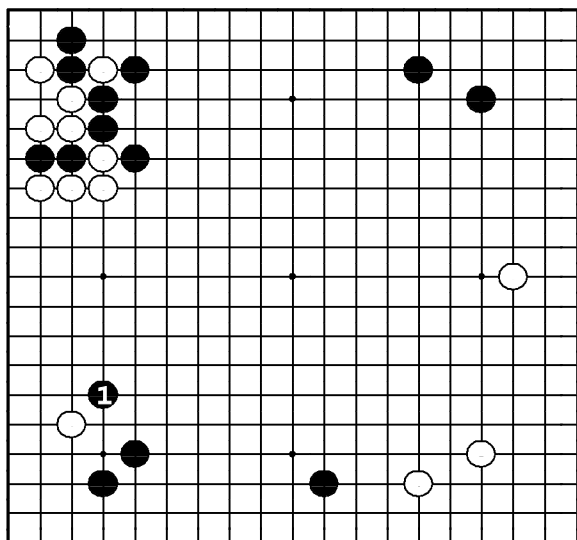


"Делайте точку опоры в сфере влияния противника!"

Как должны отвечать черные на ход △?

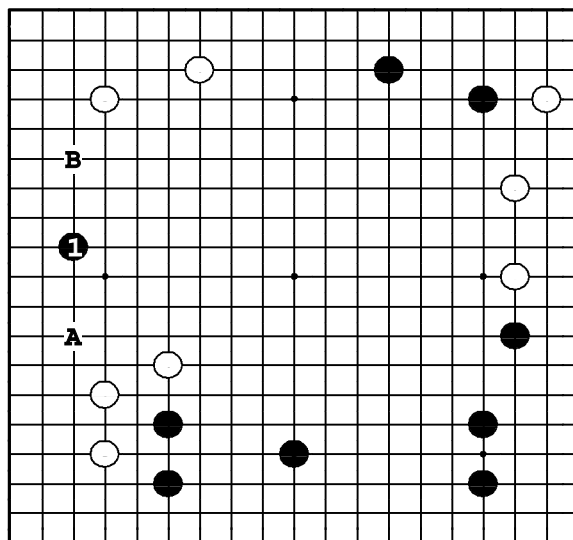
Задача 51. Ход ●





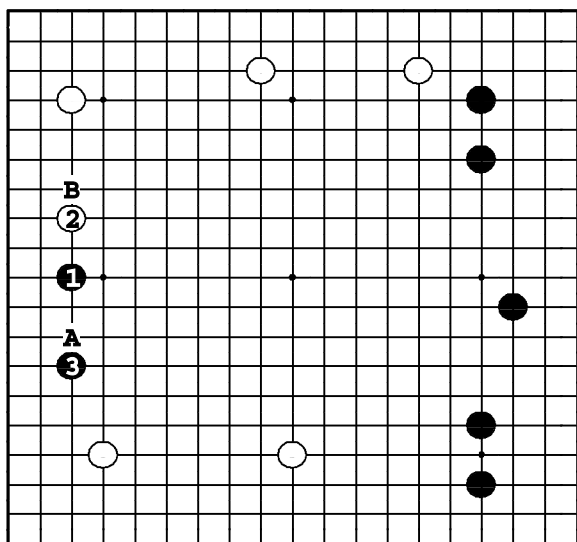
Задача 49. Ответ

Белые плотны слева вверху, поэтому черные не дают тем создать мойо, надавливая ①. Этот ход также расширяет влияние черных слева внизу.



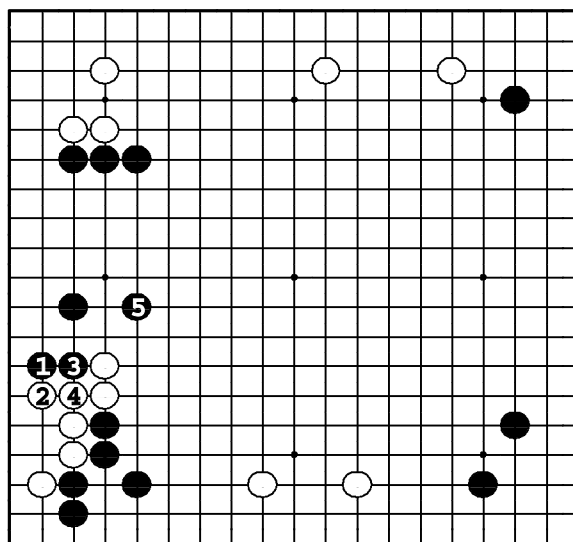
Задача 50. Ответ

Черные должны вбить клин в позицию белых на левой стороне ходом ①. Ход вверху справа мал по сравнению с мойо, которое могут получить белые ходом в 1. Пункты А и В — миаи, так что черные легко строят базу на левой стороне.



Задача 51. Ответ

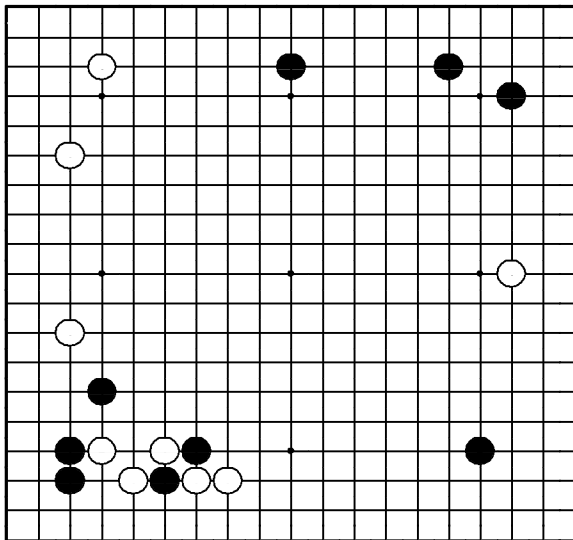
Белые застолбили себе зоны и вверху, и внизу, но левая сторона открыта, так что черные должны построить там группу до того как, белые получат мойо. ① — идеальный пункт. Если ②, то ③, если ○А, то ●В.



Задача 52. Ответ

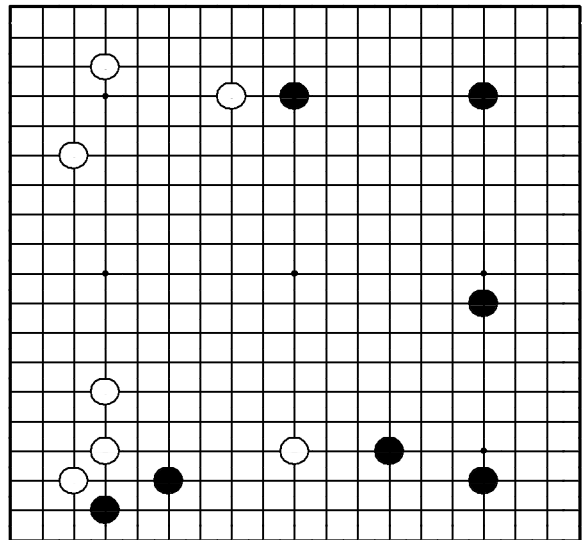
Если черные скользнут ①, пять белых камней окажутся без глаз (с одним). После ③ черные могут получить материальную выгоду, атакуя ходом ⑤.

Задача 53. Ход ●



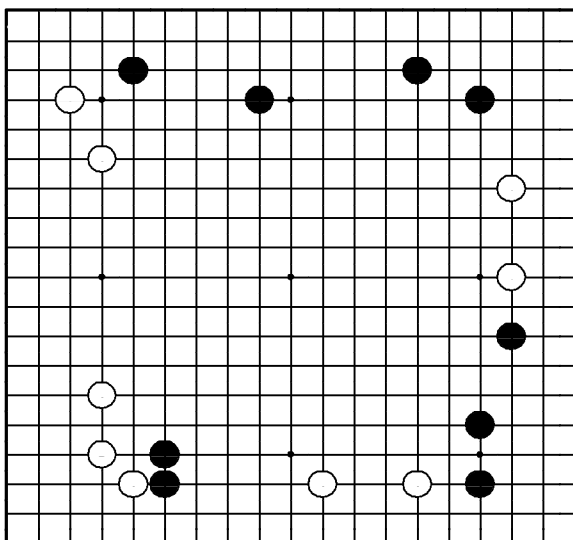
"Усиливайте свои слабые камни!"
Где сыграть черным?

Задача 54. Ход ●



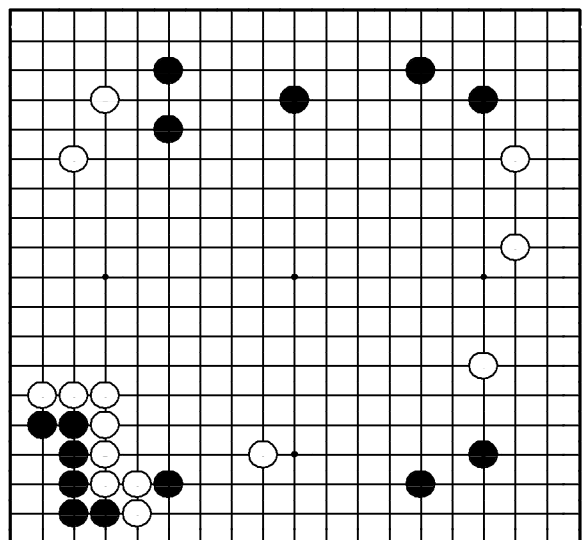
"Делайте базу для своих слабых
камней, атакуя противника!"
Где сыграть черным?

Задача 55. Ход ●

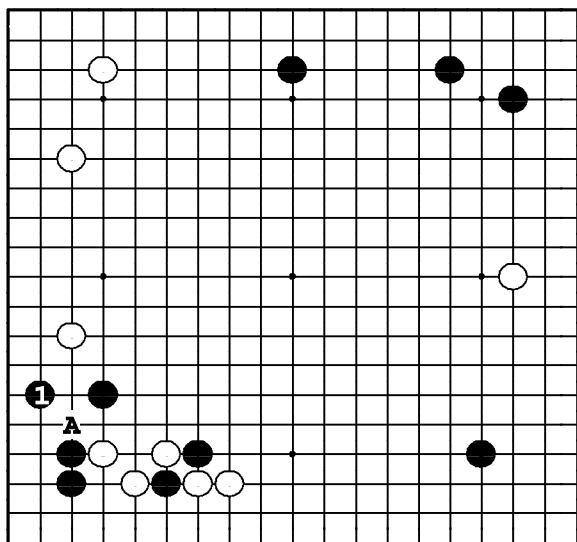


"Делайте базу для своих слабых
камней, атакуя противника!"
Где сыграть черным?

Задача 56. Ход ●

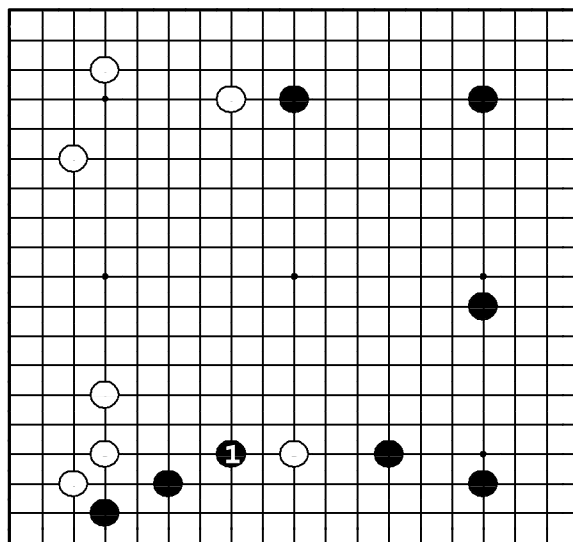


"Не позволяйте противнику защитить его мойо!"
Где сыграть черным?



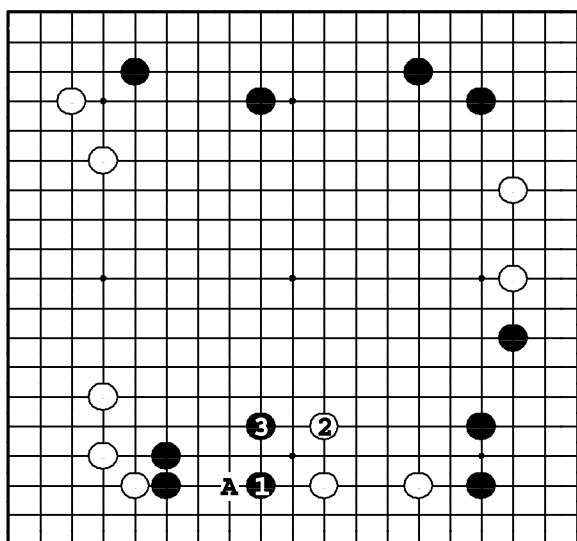
Задача 53. Ответ

Позиция черных слева внизу тонка, белые угрожают ходом ○А. Так что защита ❶ — срочный ход. Теперь, когда черные усилились, они могут подумать о вторжении на левой стороне.



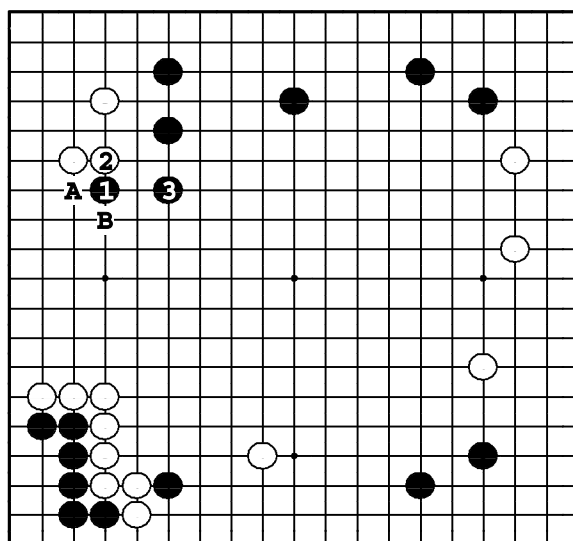
Задача 54. Ответ

Черные делают базу для своих камней ❶, одновременно атакуя белый камень. Этот камень зажат между сильными группами противника: он должен убегать в центр. Но тогда черные получат очки на его атаке.



Задача 55. Ответ

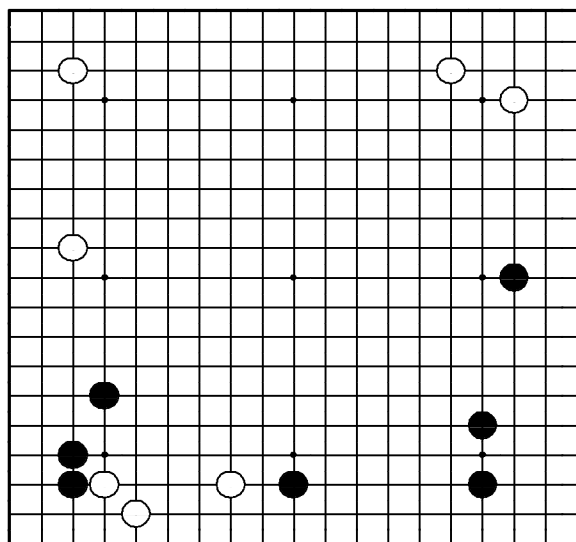
Черные срочно должны стабилизировать два своих камня внизу, распространяясь ❶. Если бы белые сами расширились ○А, у черных начались бы проблемы. ❶ еще и давит на белую двойку справа. Теперь белые должны выпрыгивать ❷, а черные в ответ - ❸.



Задача 56. Ответ

Белые плотны слева внизу, но удар в плечо ❶ не дает им построить moyo на левой стороне. Если ❷, то черные выпрыгивают ❸. Если ○А, то ●В.

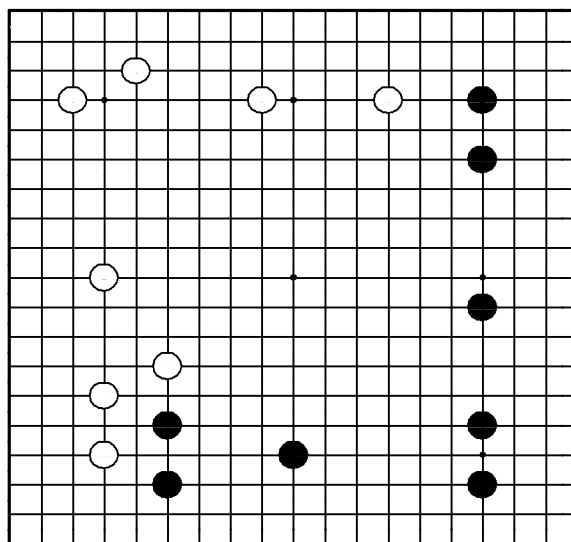
Задача 57. Ход ●



"Лишайте камни противника базы!"

Где сыграть черным?

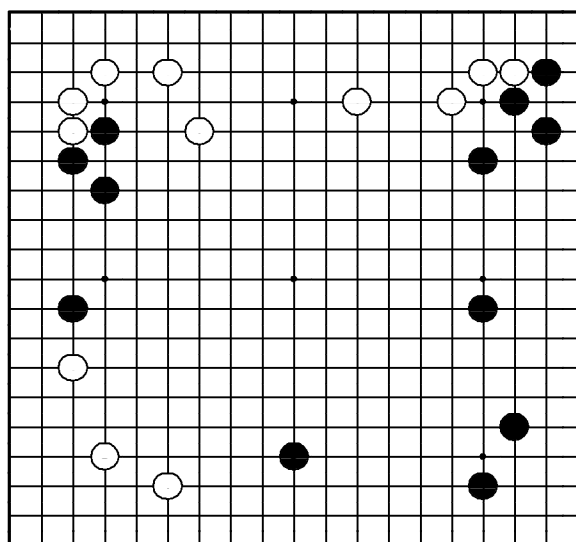
Задача 58. Ход ●



"Отодвигайте границу мой противника, в то же время расширяя свое!"

Где сыграть черным?

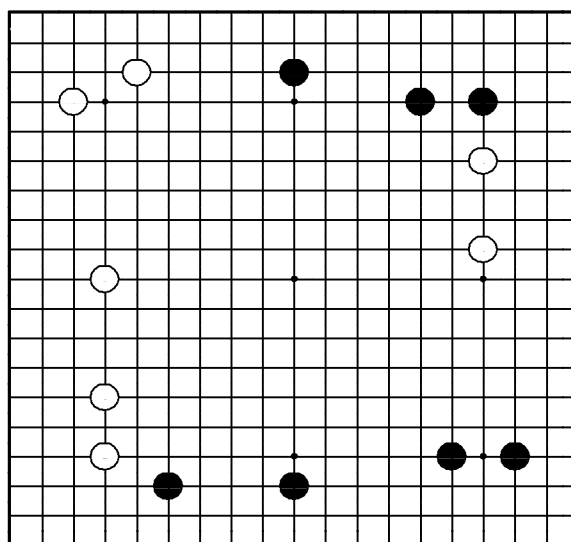
Задача 59. Ход ●



"Укрепляйте свои камни перед вторжением!"

Где сыграть черным?

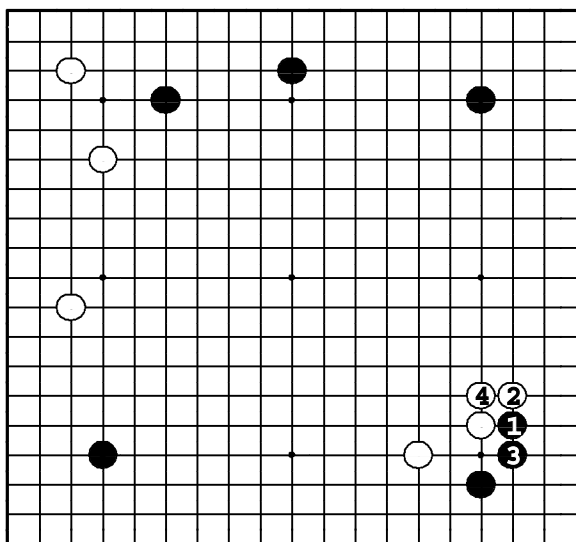
Задача 60. Ход ●



"Расширяйте свою территорию, атакуя слабые камни противника!"

Где сыграть черным?

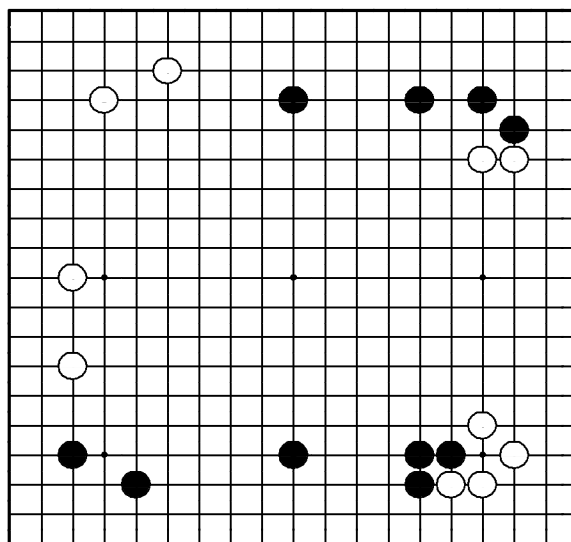
Задача 61. Ход ●



"Нейтрализуйте влияние противника!"

Как продолжать черным после соединения ④?

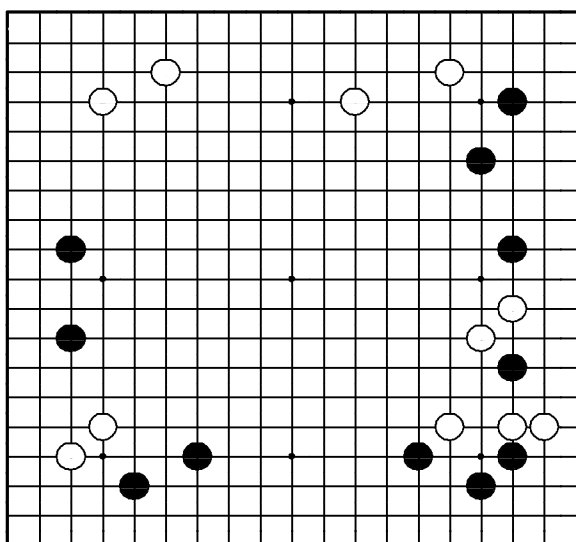
Задача 62. Ход ●



"Вторгайтесь в слишком растянутую позицию противника!"

Где сыграть черным?

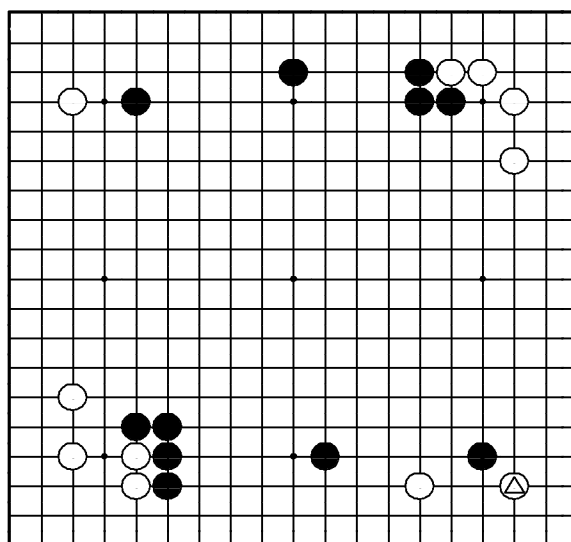
Задача 63. Ход ●



"Лишайте камни противника базы!"

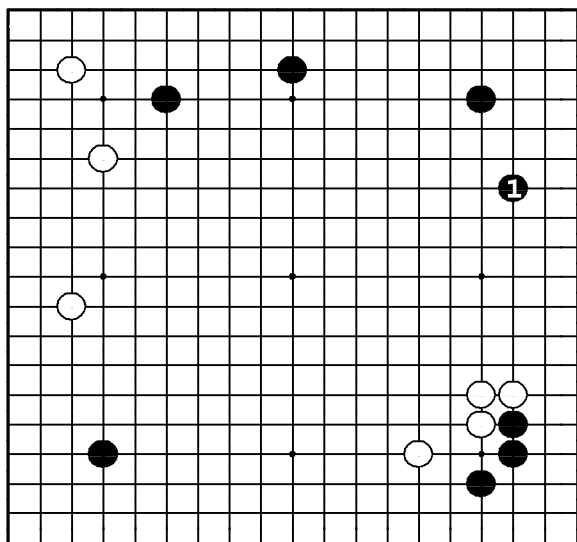
Где сыграть черным?

Задача 64. Ход ●



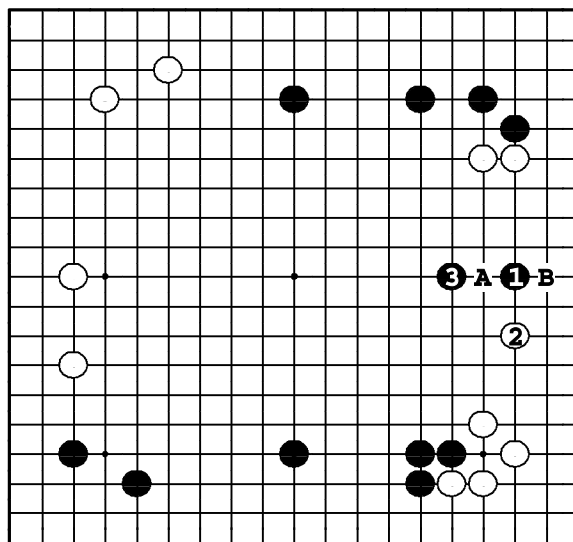
"Блокируйте в том направлении, где у вас получается больше территории!"

Как отвечать черным на вторжение ①?



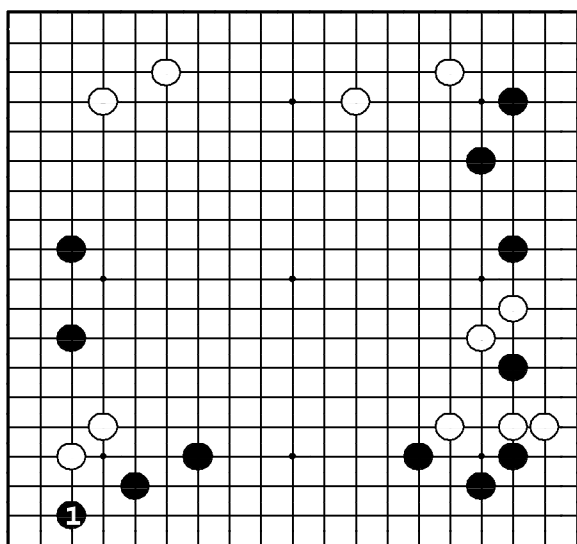
Задача 61. Ответ

Белые сильны справа внизу, поэтому черные не хотят слишком близко подходить к ним. Симари ① дает совершенный баланс между нейтрализацией плотности белых и захватом территории.



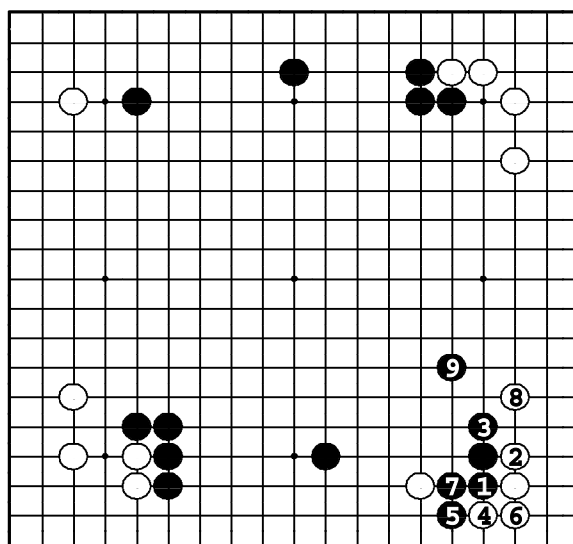
Задача 62. Ответ

Черные ходом ① не дают противнику застолбить территорию: ○А. Здесь если ②, то черные прыгают ③, и два белых камня наверху попадают под атаку. Первый ход ●А – вяловат, потому что белые могут построить базу ходом ○В.



Задача 63. Ответ

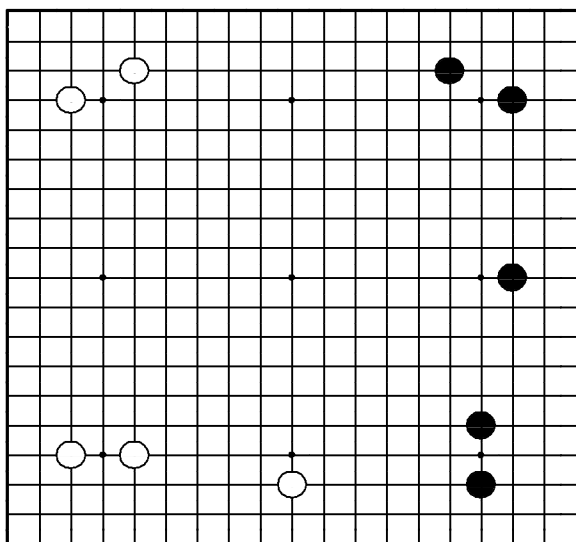
Если черные скользят ①, двойка белых оказывается без базы. Теперь черные могут извлечь немалую выгоду из атаки.



Задача 64. Ответ

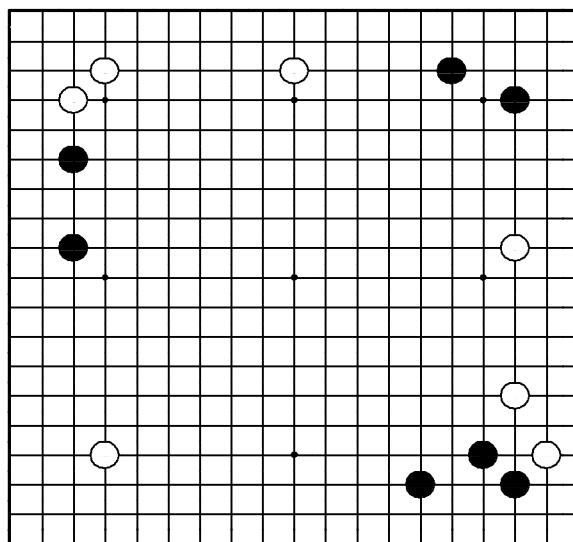
Черные должны блокировать так, чтобы их стена оказалась лицом к их же стенке слева. После ⑨ черные строят большое мойо внизу.

Задача 65. Ход ●



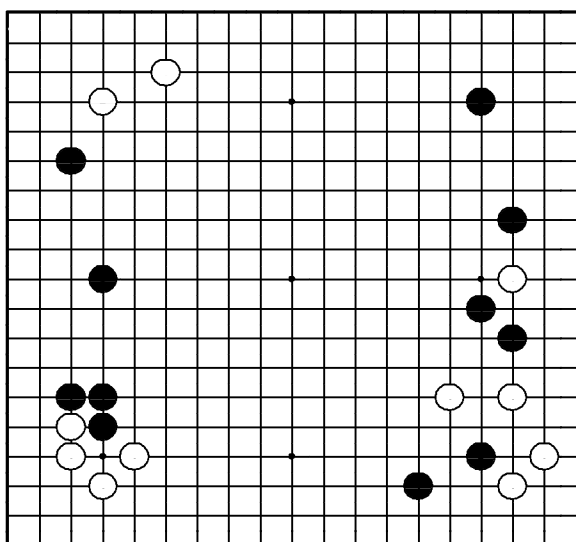
"Делайте точку опоры в сфере влияния противника!"
Где сыграть черным?

Задача 66. Ход ●



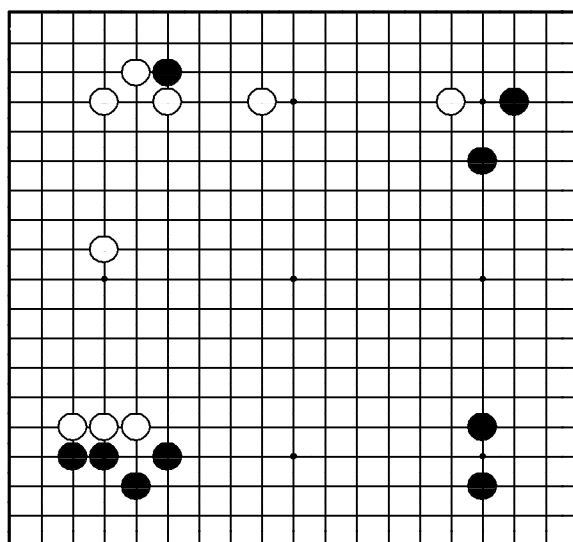
"Вторгайтесь в слишком растянутую позицию противника!"
Где сыграть черным?

Задача 67. Ход ●

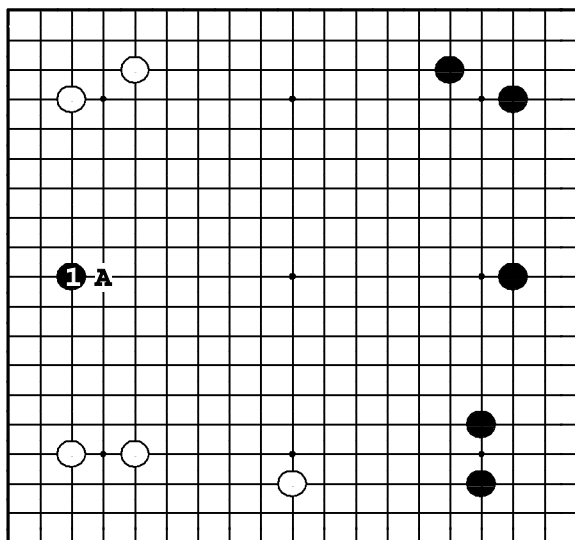


"Не делайте слабых камней в начале!"
Где сыграть черным?

Задача 68. Ход ●

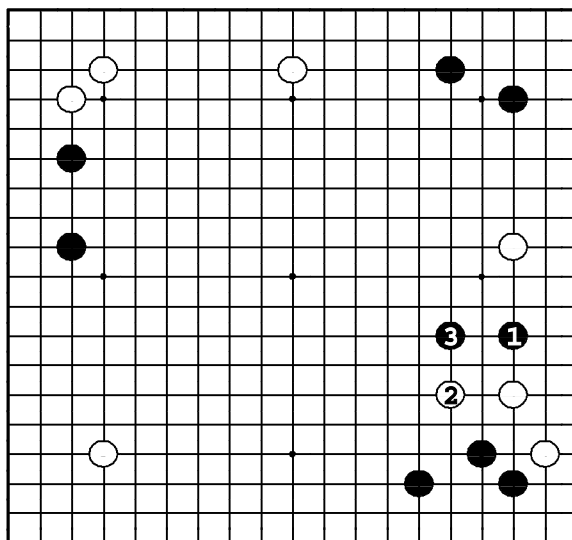


"Отодвигайте границу мой противника, в то же время расширяя свое!"
Где сыграть черным?



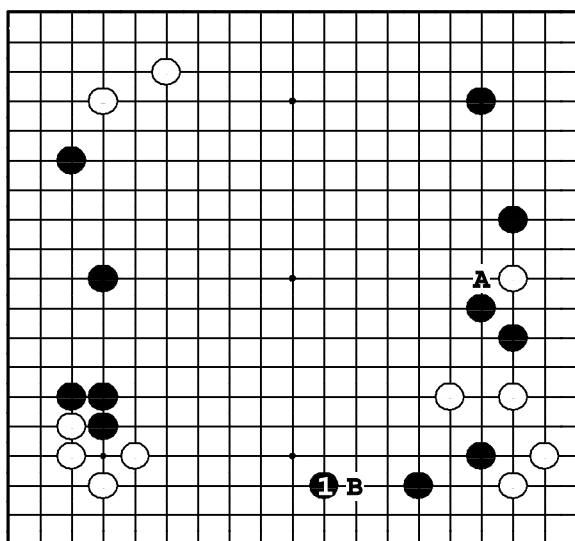
Задача 65. Ответ

Черные должны вбить клин ❶ между двумя симари белых слева. Этот ход предотвращает ○А, что было бы идеальным распространением сразу от двух белых симари.



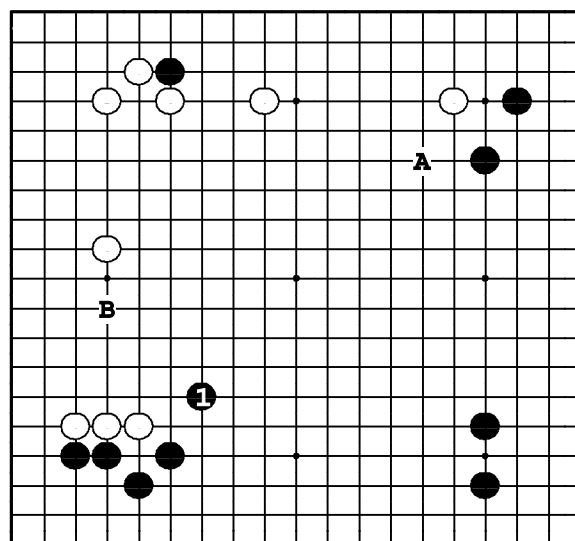
Задача 66. Ответ

На правой стороне черные сильны и вверху, и внизу, а позиция белых чересчур растянута, так что черные могут вторгаться ❶. Если ❷, то черные продолжают давление ходом ❸. У белых две слабые группы.



Задача 67. Ответ

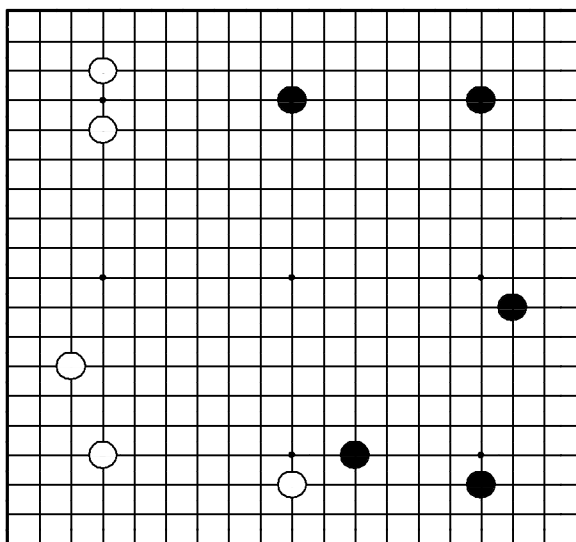
Черные должны защитить двойку, распространяясь ❶. Ход ●А — тоже большой, но тогда после ○В камни черных внизу будут в затруднении. Если белые пойдут ○А, то слабые группы будут у обоих, в случае же хода ○В — только у черных.



Задача 68. Ответ

Черные расширяют мойо внизу ходом ❶, не давая белым этим же ходом расширить мойо слева. Ход ❶ больше, чем подобный же ход ●А, потому что здесь у черных есть хорошее продолжение — вторжение ●В.

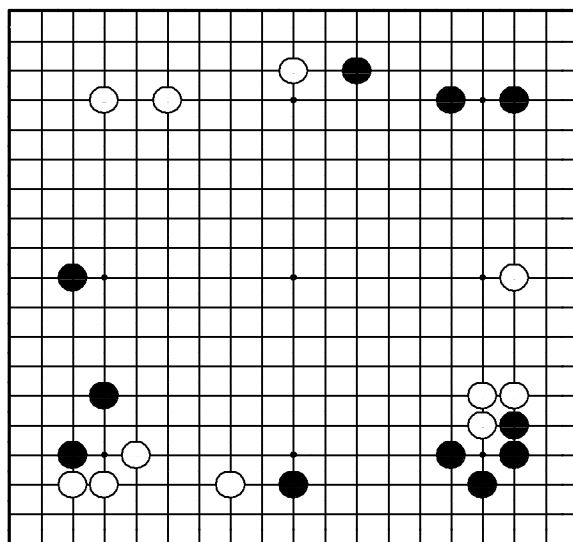
Задача 69. Ход ●



"Оттесняйте границу влияния противника, увеличивая свое собственное!"

Где сыграть черным?

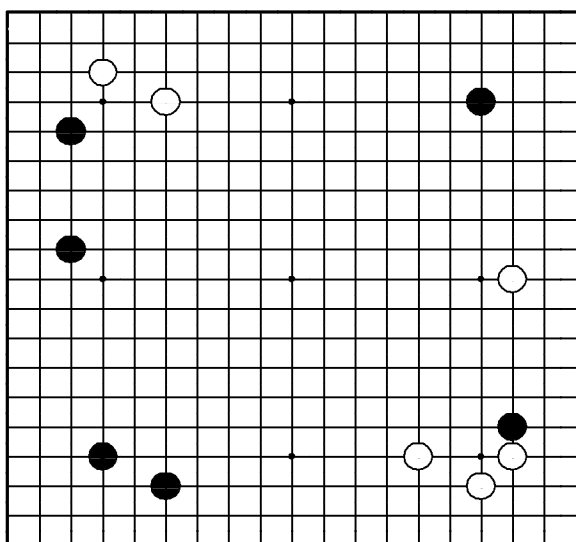
Задача 70. Ход ●



"Не давайте атаковать свои слабые камни!"

Где сыграть черным?

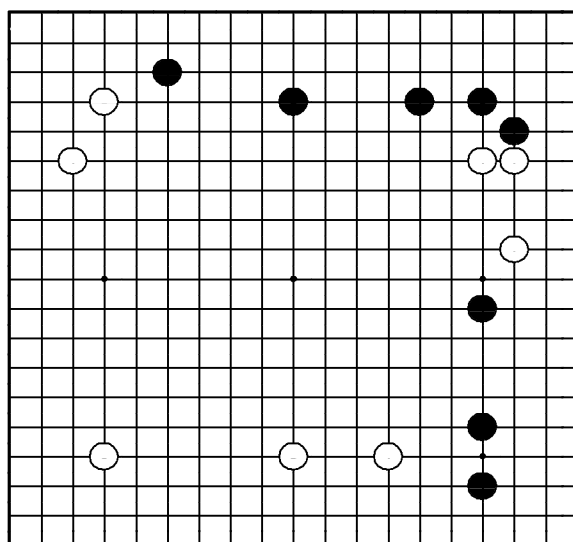
Задача 71. Ход ●



"Получайте прибыль, атакуя слабые камни противника!"

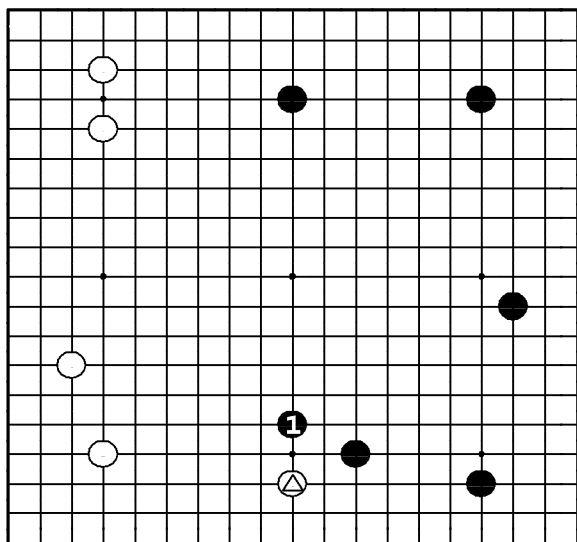
Какие камни белых слабы, и как черным атаковать их?

Задача 72. Ход ●



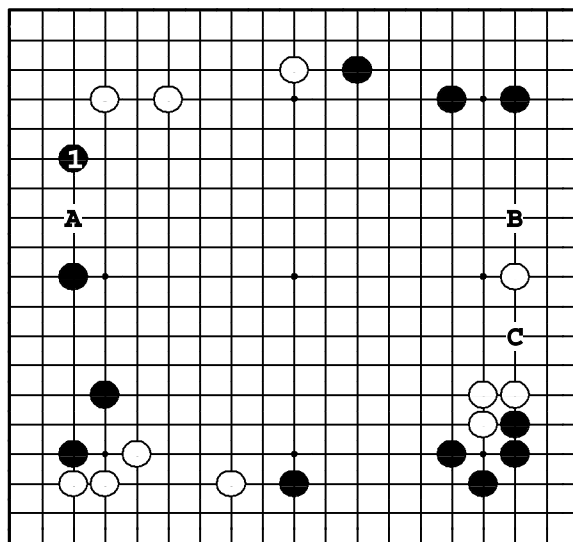
"Защищайте свою территорию, уменьшая базу противника!"

Где сыграть черным?



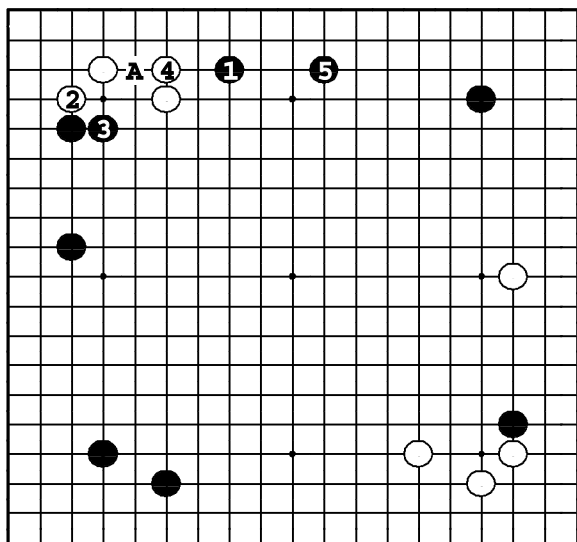
Задача 69. Ответ

После ❶ размеры черного мойо впечатляют. Камень ❶ еще и атакует ♚, не давая белым расширить их мойо тем же ходом в 1. Белых ожидает перспектива неприятного вторжения в мойо черных.



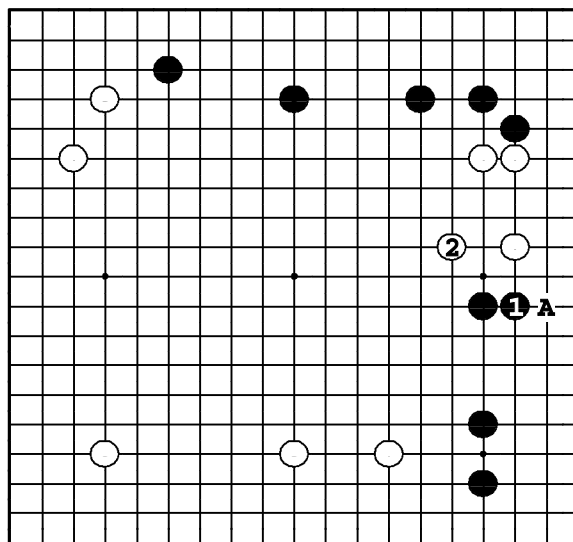
Задача 70. Ответ

Камни черных слева тонки, так что они расширяются ❶. Ход белых ❶ атаковал эти черные камни и увеличивал территорию. Ход ❷ с угрозой ❸ – тоже велик, но ❶ – срочное место.



Задача 71. Ответ

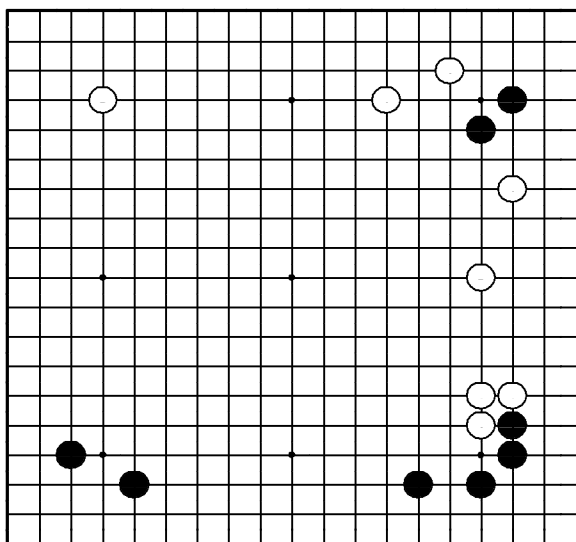
Ход ❶ атакует два белых камня слева. После обмена ❷ – ❸ в пункте А все равно остается слабость, так что белые должны защититься ❹. Далее черные защищаются наверху, захватывая территорию ходом ❺.



Задача 72. Ответ

Черные укрепляют свою территорию справа внизу ходом ❶, защищаясь от скольжения ❶А. Этим ходом также атакуются три камня наверху, поэтому белые должны защищать их прыжком ❷.

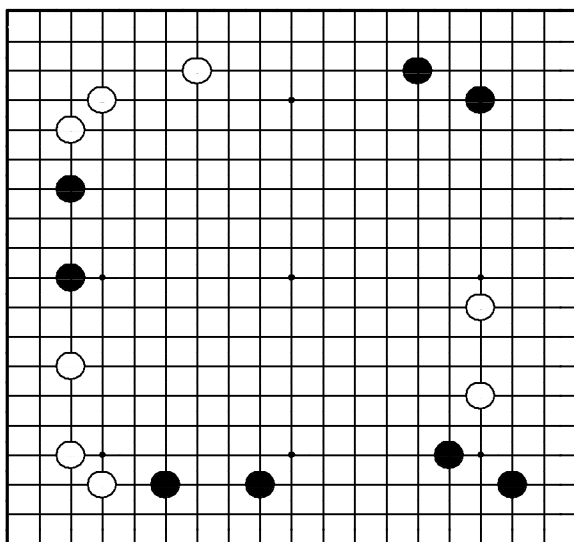
Задача 73. Ход ●



"Делайте базу для своих слабых камней!"

Где сыграть черным?

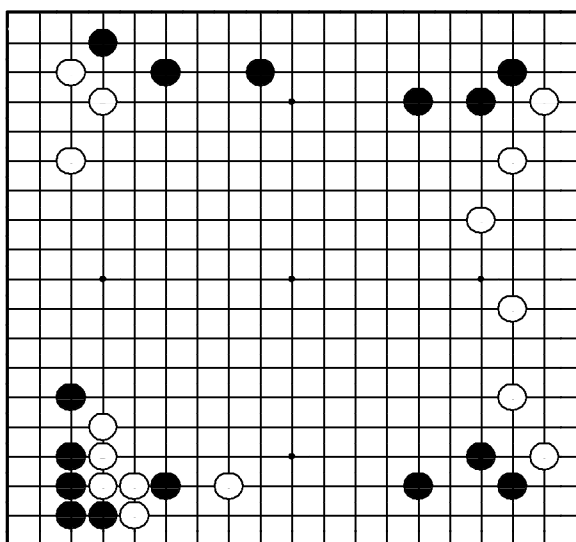
Задача 74. Ход ●



"Расширяйте свою территорию, атакуя!"

Где сыграть черным?

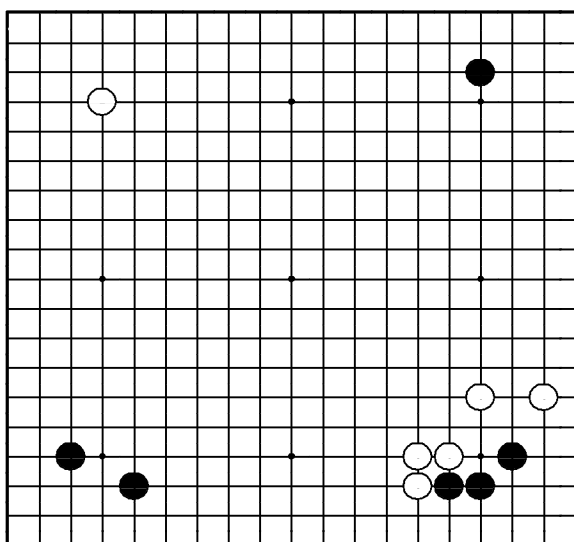
Задача 75. Ход ●



"Не давайте атаковать свои слабые камни!"

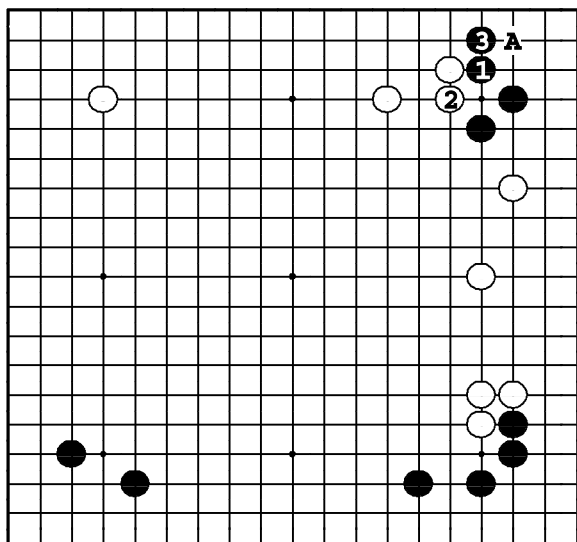
Где сыграть черным?

Задача 76. Ход ●



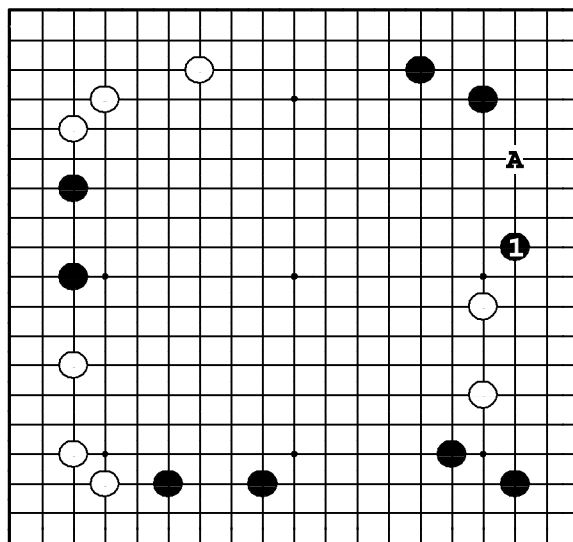
"Нейтрализуйте плотность противника!"

Где сыграть черным?



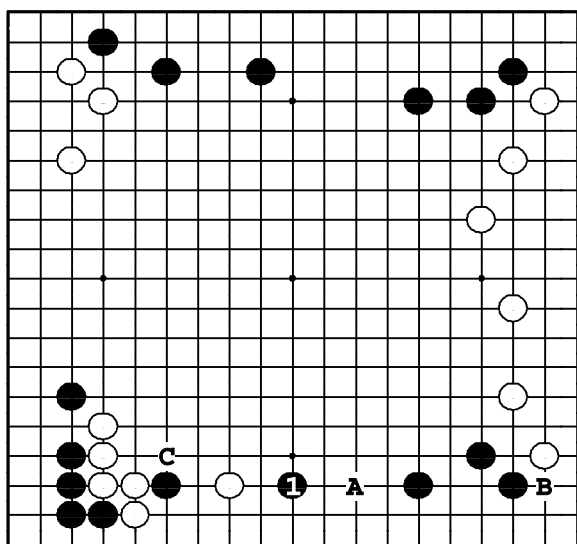
Задача 73. Ответ

Черные должны защитить угол: ❶ и ❸. Если белые успеют проскользнуть в А, черные камни окажутся без базы, и белые получат материальную выгоду на их атаке. Разница между ❶ и ○А - более 20 очков.



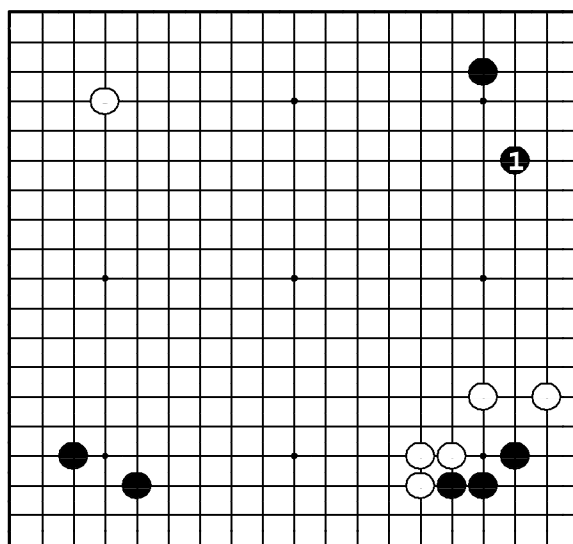
Задача 74. Ответ

Цель ❶ – лишить двойку белых основания. Этот ход также расширяет черное влияние справа и не дает белым укрепиться с помощью какари ○А.



Задача 75. Ответ

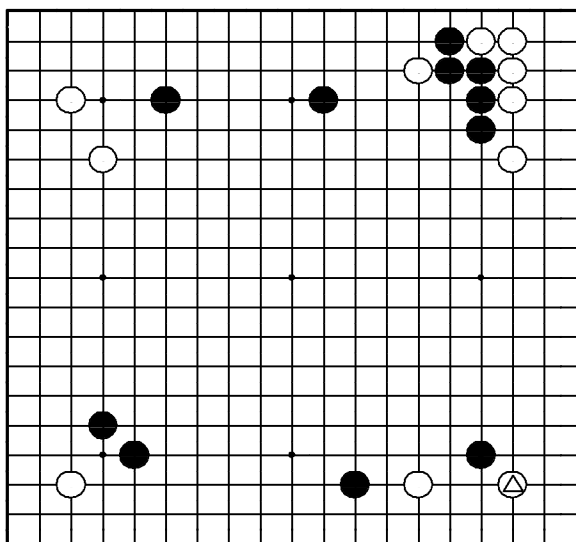
❶ – большой ход, потому что он предотвращает атаку ○А, что практически вынуждает черных ответить ●В. После ❶ у черных есть хорошее продолжение ●С. Ход ❶ в В – не интересен за черных, так как не имеет достойного продолжения.



Задача 76. Ответ

У белых сильная позиция внизу справа, поэтому черные не должны позволить противнику подойти близко к правому верхнему углу. Они должны сделать симари ❶, ограничивая влияние белых на правой стороне.

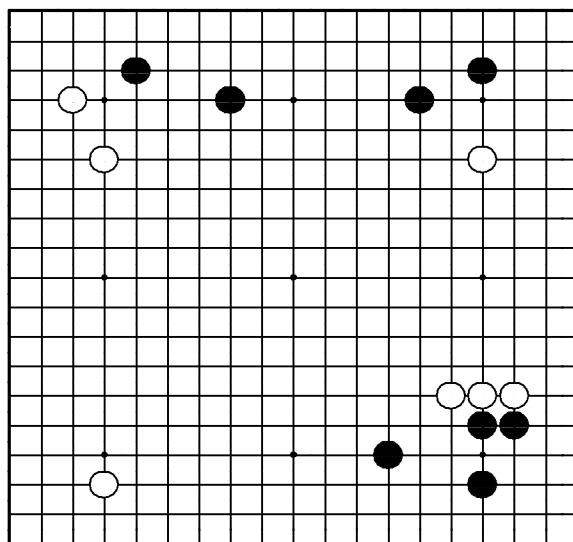
Задача 77. Ход ●



"Блокируйте в том направлении, где у вас получится больше территории!"

Как ответить черным на вторжение △?

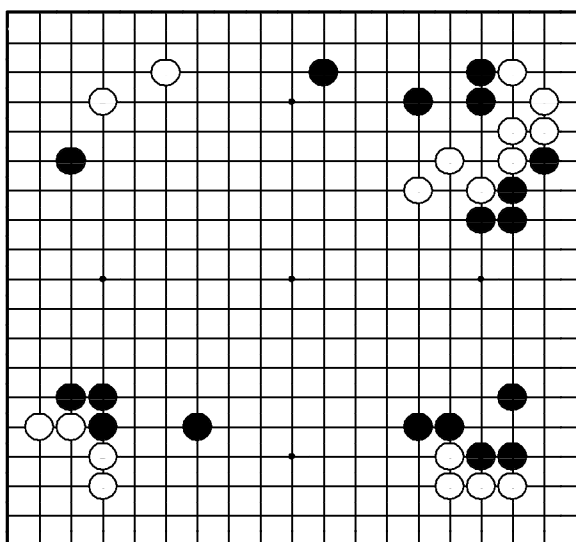
Задача 78. Ход ●



"Вторгайтесь в слишком растянутую позицию противника!"

Где сыграть черным?

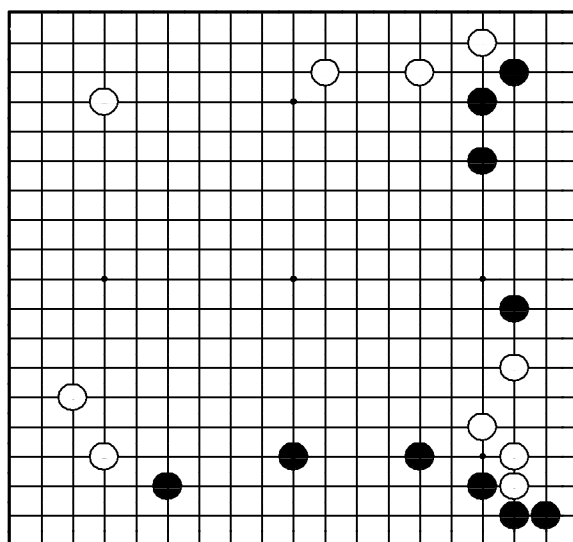
Задача 79. Ход ●



"Используйте свое влияние для получения большого мойо!"

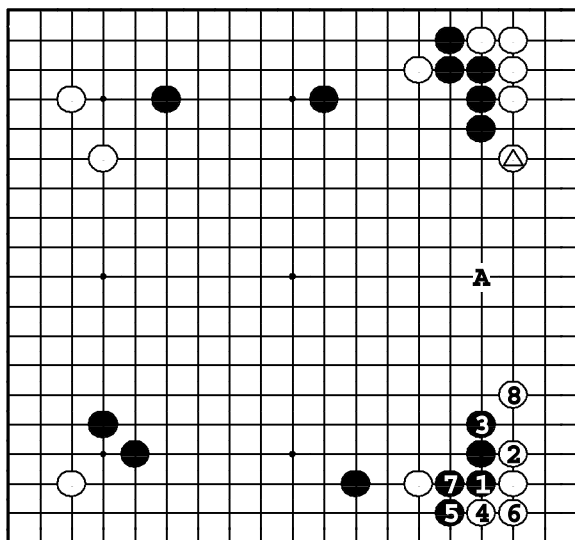
Где сыграть черным?

Задача 80. Ход ●




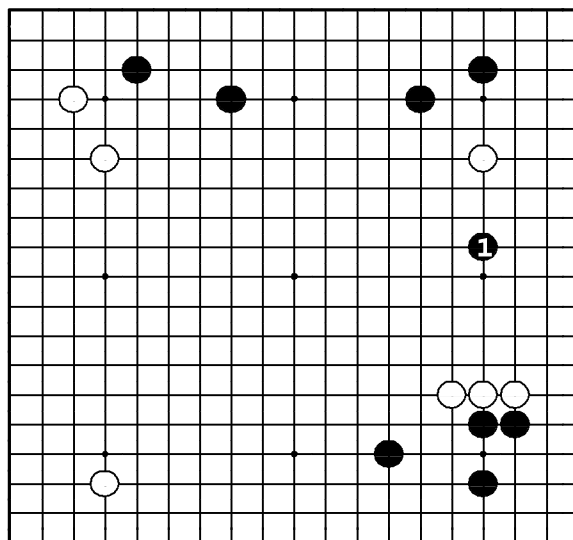
"Укрепляйте свои растянутые группы, атакуя!"

Где сыграть черным?



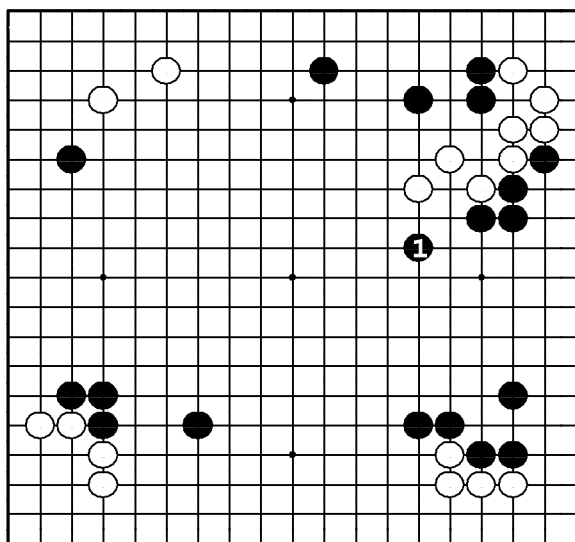
Задача 77. Ответ

У черных нет камня в районе А, в то время как у белых есть , следовательно, ❶ сделан в правильном направлении. После дзёсэки, которое заканчивается ❸, у черных сэнтэ. Полученная плотность их вполне устраивает.



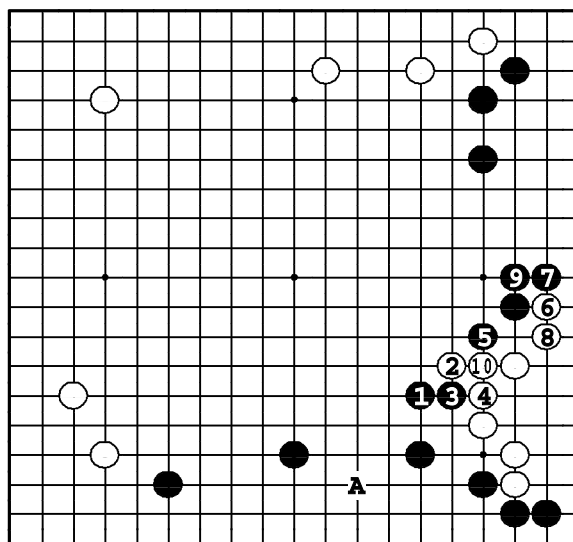
Задача 78. Ответ

Между столбиком справа внизу и белым камнем наверху — большой промежуток. Более того, черные сильны как внизу, так и наверху, так что ❶ опасно атакует обе белые группы.




Задача 79. Ответ

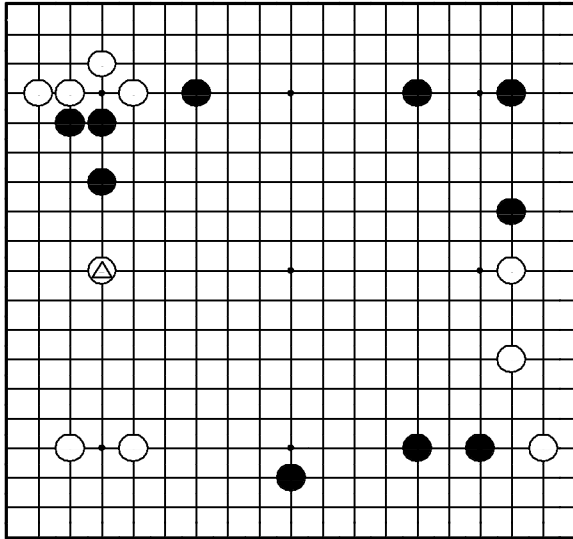
Ход ❶ не только делает большим мойо на правой стороне, но и подключает к нему 4 камня слева внизу, что делает потенциал этого объединенного мойо огромным.



Задача 80. Ответ

Ход ❶ защищает от возможного вторжения А и атакует четыре белых камня справа. Вариант до ❿ — дзёсэки. Черные камни справа вверху и на нижней стороне значительно укрепились.

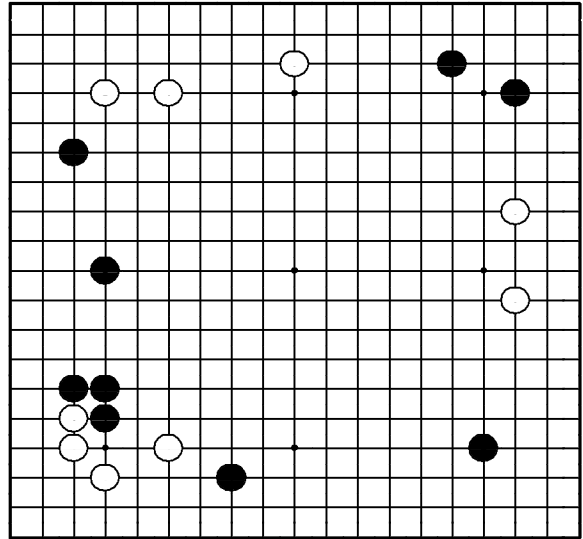
Задача 81. Ход ●



"Защищайте свои слабые камни,
соединяя их с мойо!"

Как отвечать черным на ход ?

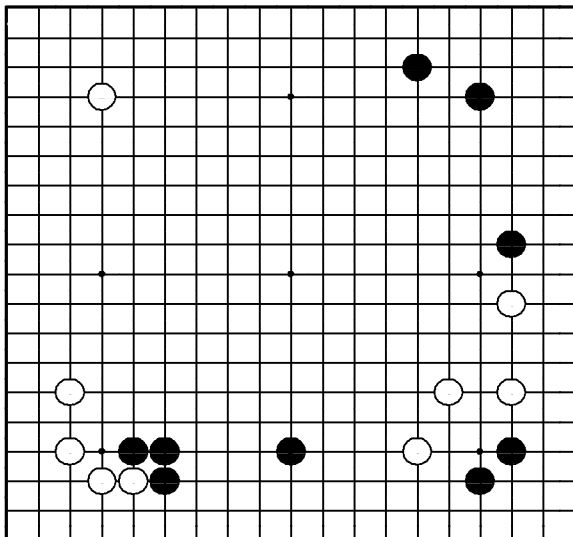
Задача 82. Ход ●



"Атакуйте слишком растянутые группы противника!"

Где сыграть черным?

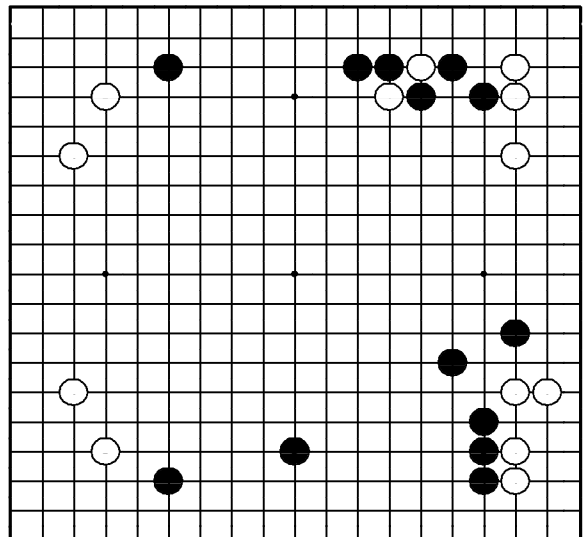
Задача 83. Ход ●



"Осваивайте целинные территории!" Все черные камни защищены.

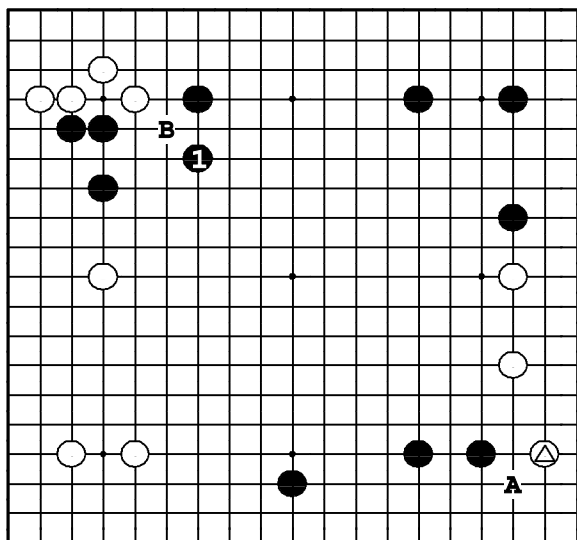
Где сыграть черным?

Задача 84. Ход ●



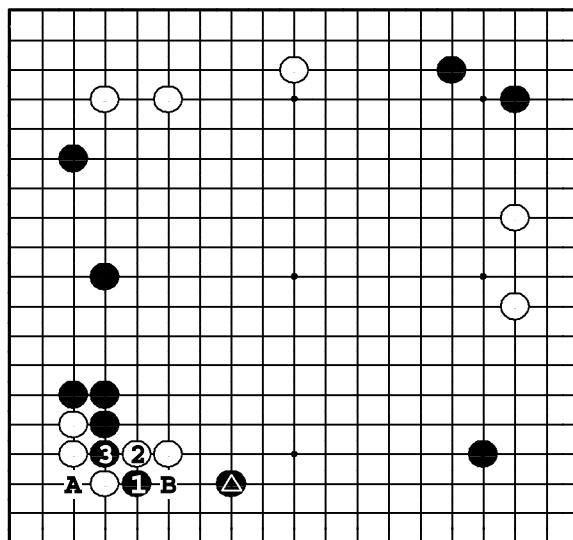
"Расширяясь в центр, делайте ход, претендующий на наибольшую территорию!"

Где сыграть черным?



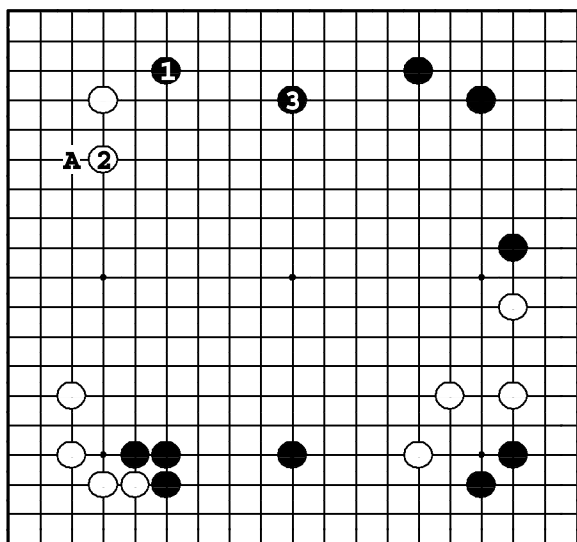
Задача 81. Ответ

Черные ходом ① предъявляют претензии на мойо вверху справа, присоединяя к нему 3 камня на левой стороне. Ход ●А, отвечающий на ▲ на этой диаграмме не обсуждается, т. к. тогда белые получат шанс разделить группы черных ходом ○В.



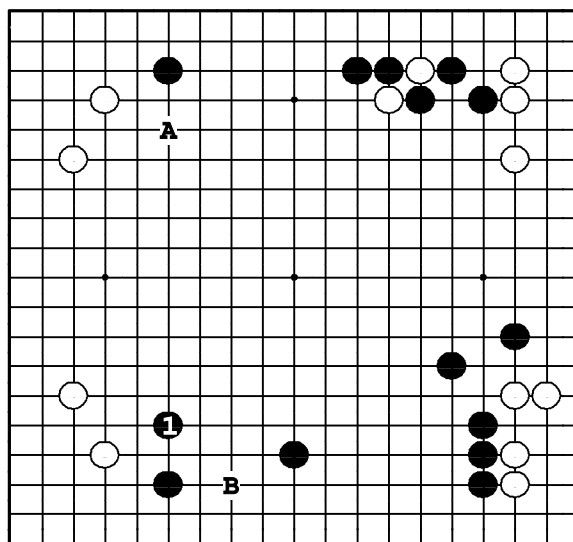
Задача 82. Ответ

Прилипание черных ① использует слишком широкое распространение противника. После ② и ③ черные угрожают разрезать ●А или протянуться ●В. На ход ▲ белые должны были сыграть ○В.



Задача 83. Ответ

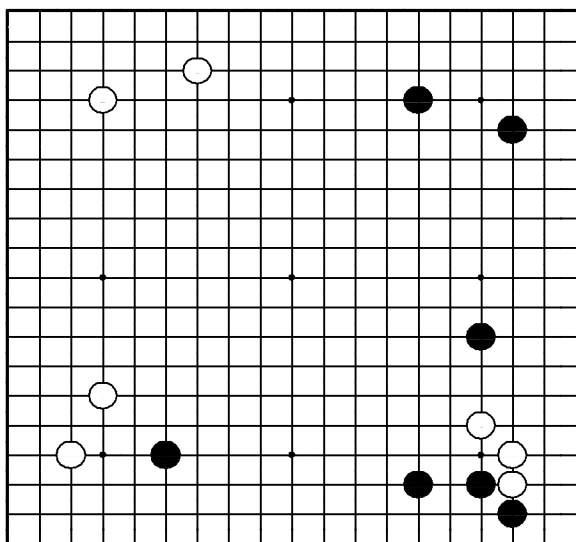
Верхняя сторона свободна, поэтому у черных хорошие перспективы на получение там территории. Черные играют какари ①. Если ②, черные могут застолбить верх ③. Первый ход ●А в зоне влияния белых - нехорош.



Задача 84. Ответ

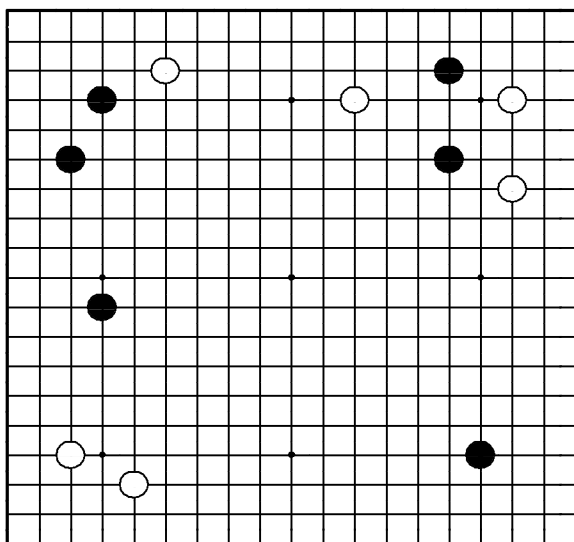
Ход ① лучше, чем ●А, потому что он упрочивает мойо черных внизу и защищает от ○В. Позиция черных наверху более плоская, поэтому ●А не помогает построить значительную конструкцию.

Задача 85. Ход ●



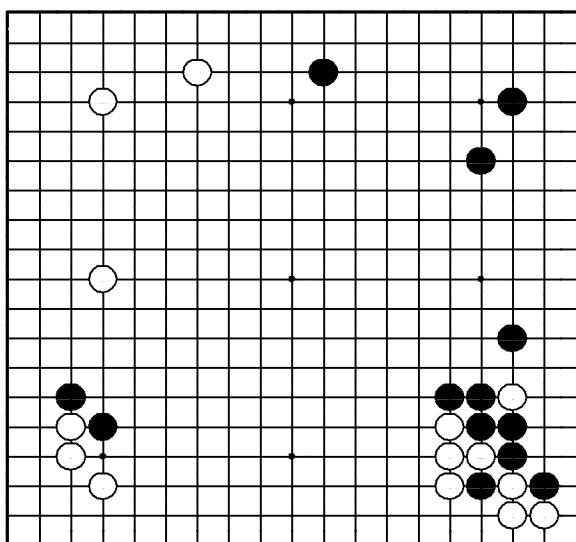
"Лишайте камни противника базы, получая одновременно ее себе!"
Где жизненный пункт за черных?

Задача 86. Ход ●



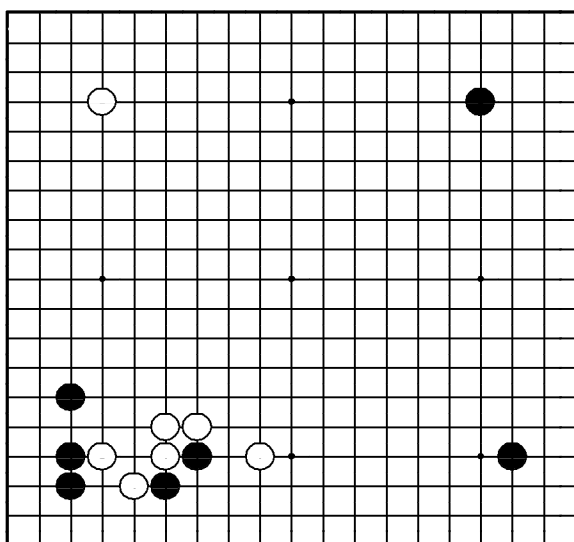
"Вторгайтесь в слишком растянутую позицию противника!" "Разделяй и властвуй!"
Где сыграть черным?

Задача 87. Ход ●

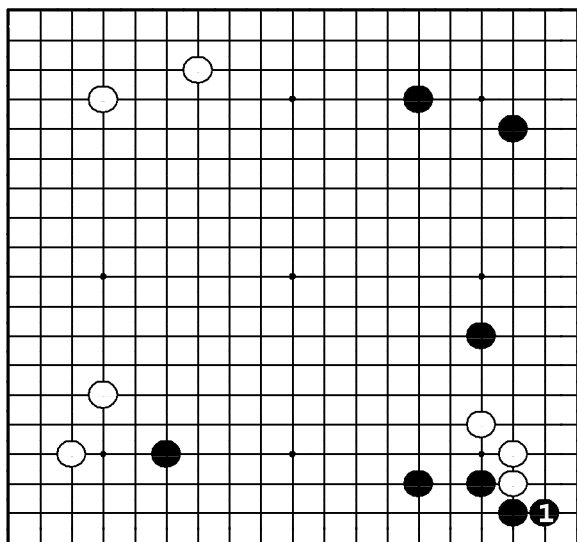


"Защищайте свое мойо, не дожидаясь вторжения противника!"
Где сыграть черным?

Задача 88. Ход ●

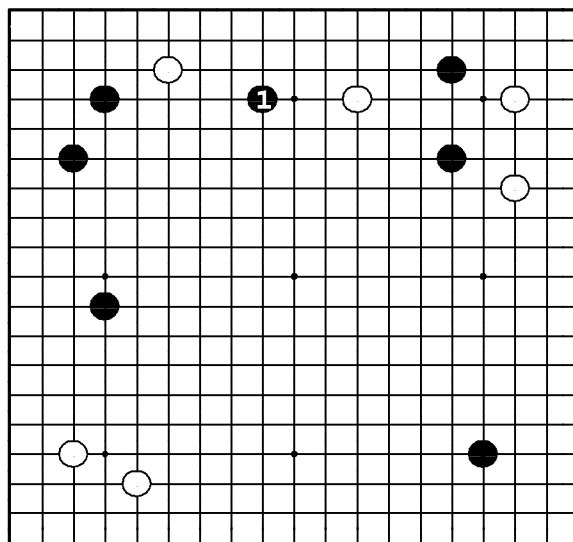


"Нейтрализуйте плотность противника!"
Где сыграть черным?



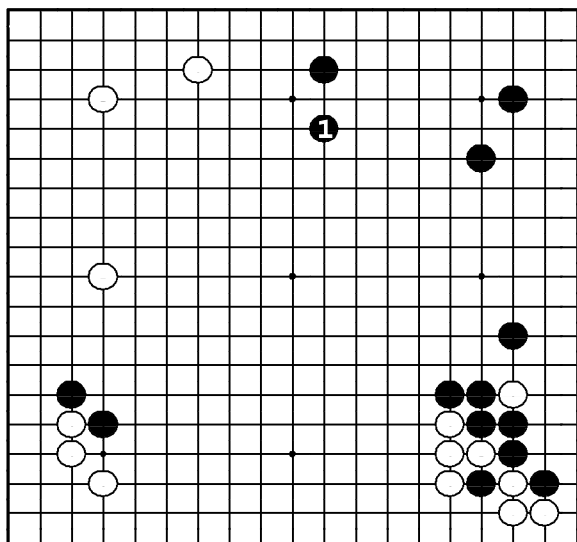
Задача 85. Ответ

Черные строят базу для своей группы ходом ❶, лишая одновременно базы противника. Группа белых должна бежать в центр, а черные получают реальную выгоду, атакуя ее.



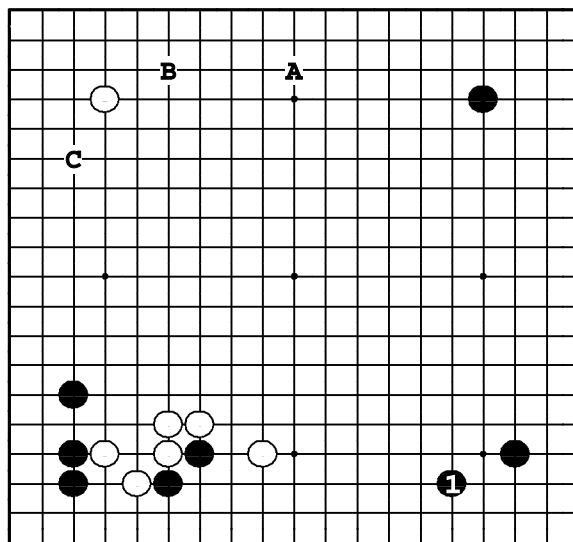
Задача 86. Ответ

Ход ❶ – совершенный пункт для вторжения. Позиция белых делится на части, и черные могут использовать силу своих камней слева и справа для атаки. За белых это был отличный защитный пункт.



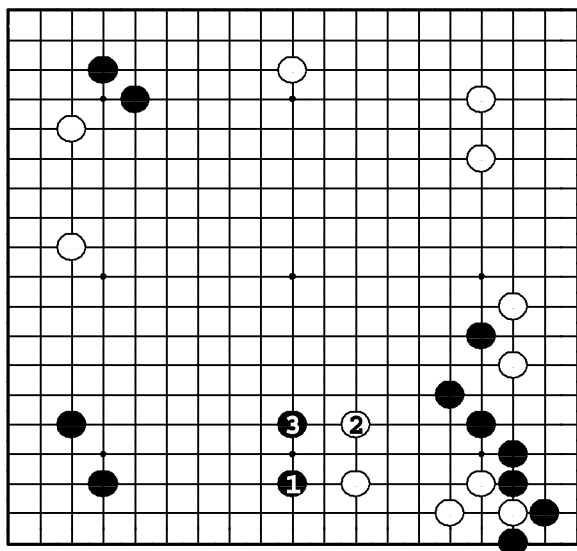
Задача 87. Ответ

После ❶ черные захватывают неоспоримое лидерство. Если белые попытаются уменьшить мою черных слишком агрессивно, их ждет очень тяжелая борьба. Если бы белые успели сделать ход в 1, мой черных было бы значительно меньше.



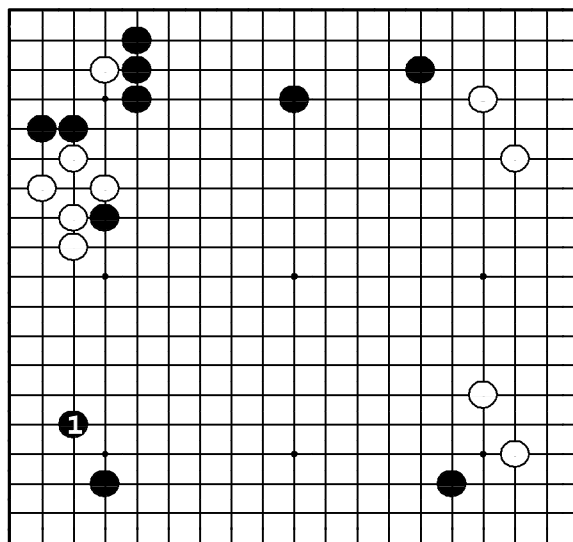
Задача 88. Ответ

Черные должны сделать симари ❶, поскольку какари белых в этот же пункт было бы идеальным распространением от плотности слева. ❶ имеет приоритет перед такими ходами, как расширение ●А или какари ●В, ●С.



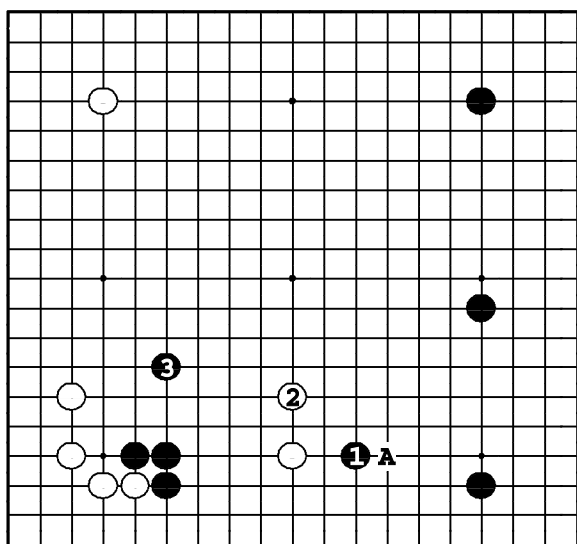
Задача 89. Ответ

Черные плотны справа, белые же камни внизу — тонковаты, так что расширение ❶ от симари слева — прекрасный атакующий ход. Если белые побегут ❷, черные построят мойо ❸.



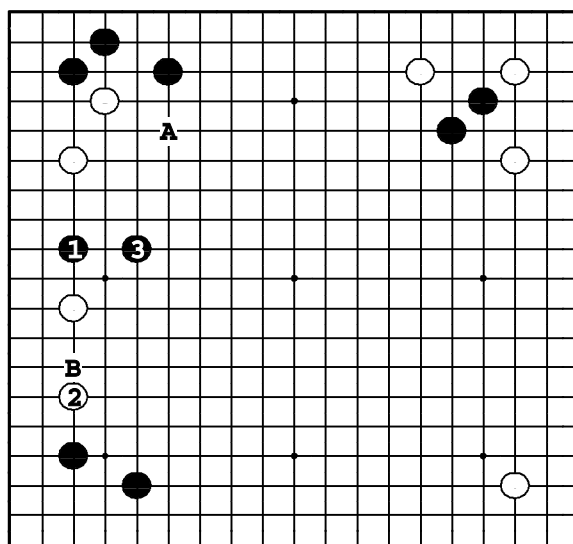
Задача 90. Ответ

Черные должны построить симари ❶. Какари белых в 1 было бы идеальным распространением от плотности наверху. ❶ должен быть сделан раньше хода внизу справа.



Задача 91. Ответ

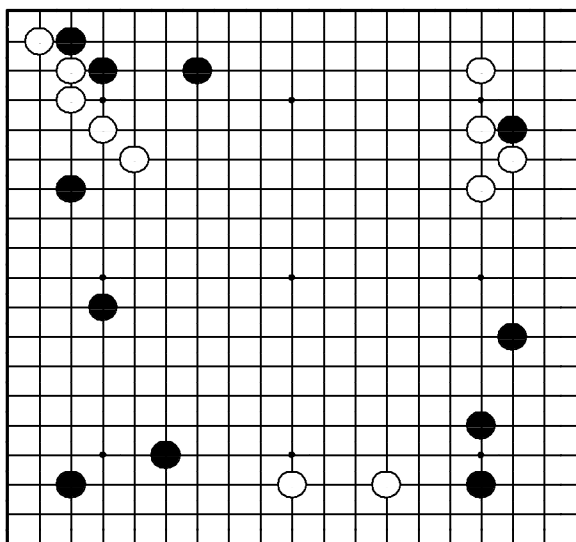
Черным следует атаковать белый камень, строя мойо справа: ❶. Если ❷, то ❸, и обе стороны начинают борьбу в центре. Если черные опустят ❶, белые стабилизируют свой камень, расширившись ○А.



Задача 92. Ответ

Ход ❶ делит позицию белых на двое. Если ❷, черные прыгают ❸, и два белых камня наверху — сильно стеснены. Если ход ❷ белые сделают в А, черные начнут атаку одинокого камня ходом ●В.

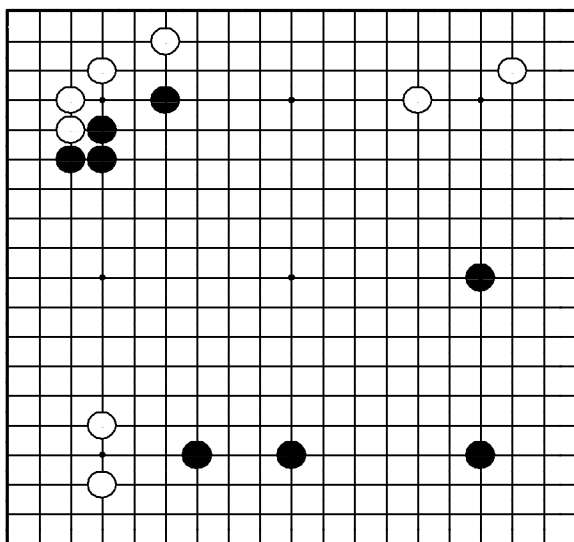
Задача 93. Ход ●



"Усиливайте свои слабые камни!"
"Не давайте атаковать свои слабые камни!"

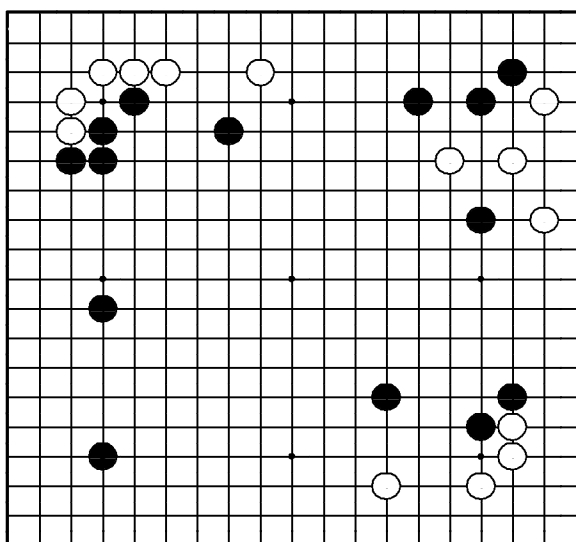
Где сыграть черным?

Задача 94. Ход ●



"Используйте свою плотность максимальным расширением!" "Делайте ходы, имеющие наилучшее продолжение!" Где сыграть черным?

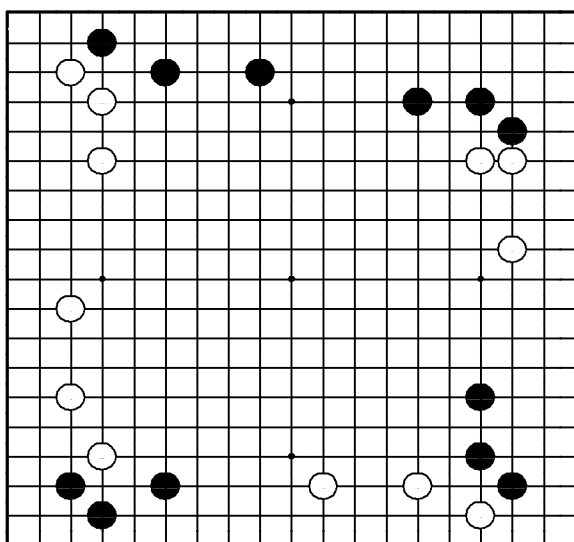
Задача 95. Ход ●



"Присоединяйте свои слабые камни к мойо!"

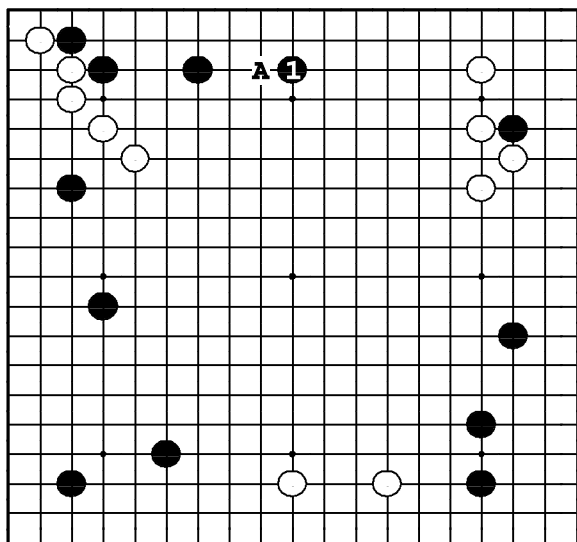
Где сыграть черным?

Задача 96. Ход ●



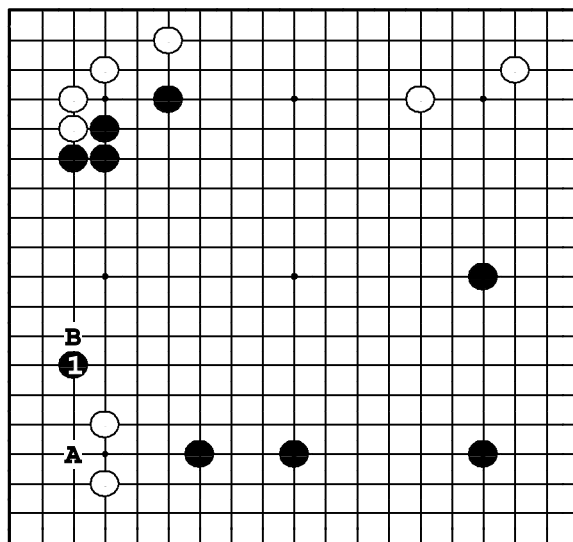
"Расширяйте свою территорию, атакуя слабые камни противника!"

Где сыграть черным?



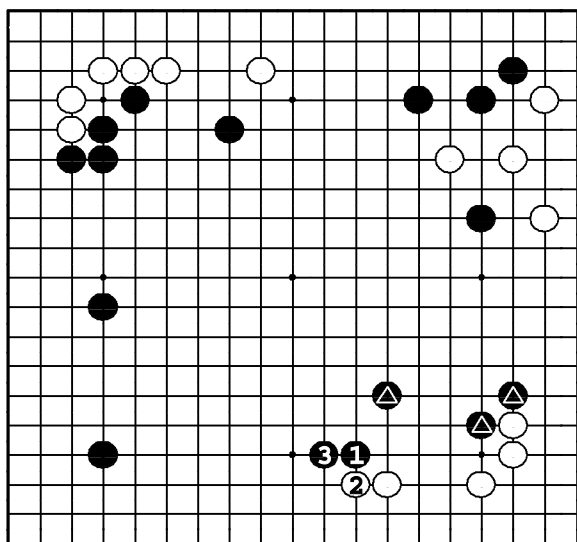
Задача 93. Ответ

Черные должны укрепить свои камни ходом ❶, который, кроме того, нейтрализует стенку белых справа. Если черные пойдут в другом месте, белые займут пункт ○А, строя мойо.



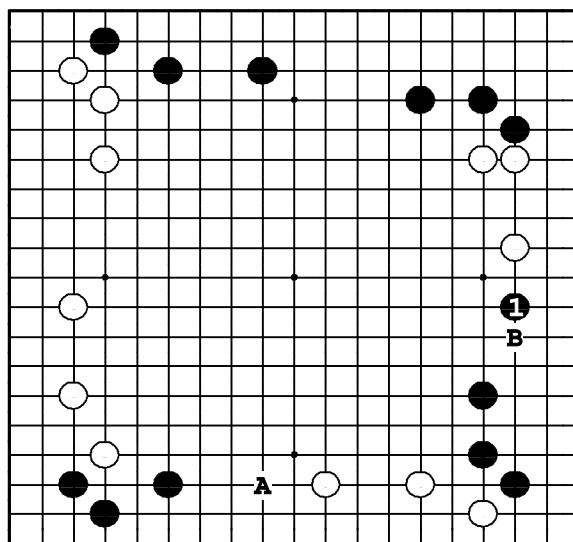
Задача 94. Ответ

Черные камни наверху плотны, так что они могут расшириться как можно дальше — ❶. Этот ход особенно силен, потому что он нацеливается в А, слабый пункт симари белых. При ином ходе черных, ○В нейтрализует их плотность.



Задача 95. Ответ

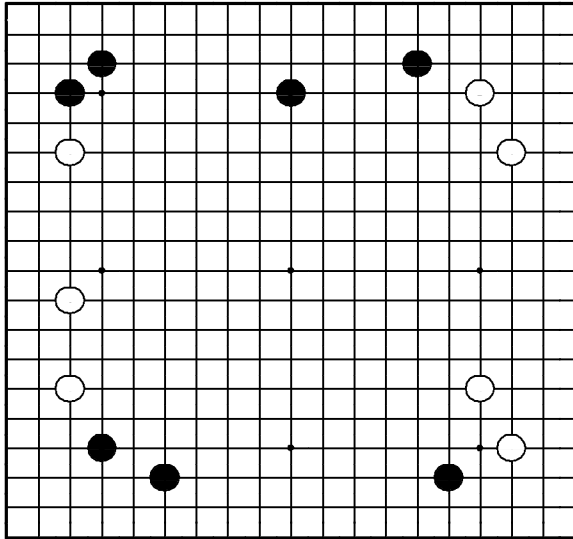
Черные огораживают огромное мойо в центре ❶. Вместо того, чтобы оставаться слабыми, три ▲ становятся частью мойо и, следовательно, сильными камнями. Если ❷, то ❸ — естественный ответ.



Задача 96. Ответ

❶ защищает группу справа внизу и атакует три белых камня. Три камня белых внизу стабильны, поэтому ●А — не угроза, а ○В в ответ, угрожает черным камням, защищая собственные.

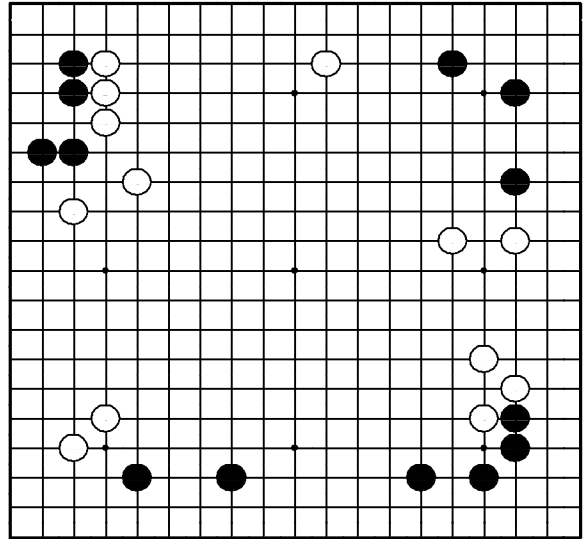
Задача 97. Ход ●



"Атакуйте слишком растянутые группы противника!"

Где сыграть черным?

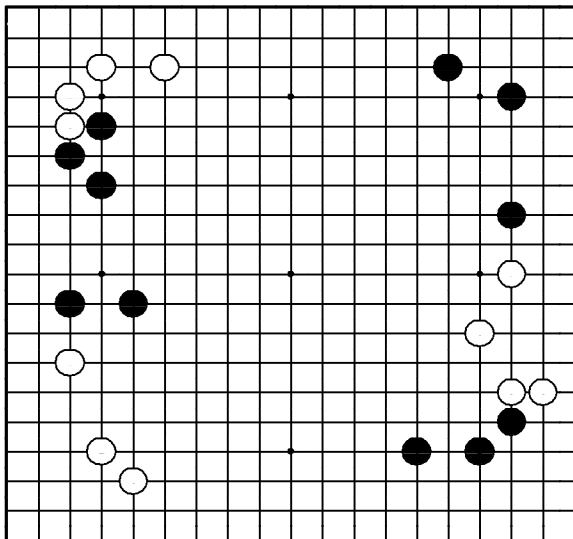
Задача 98. Ход ●



"Уменьшайте потенциальное
мой противника до того как он по-
лучит шанс защитить его!"

Где сыграть черным?

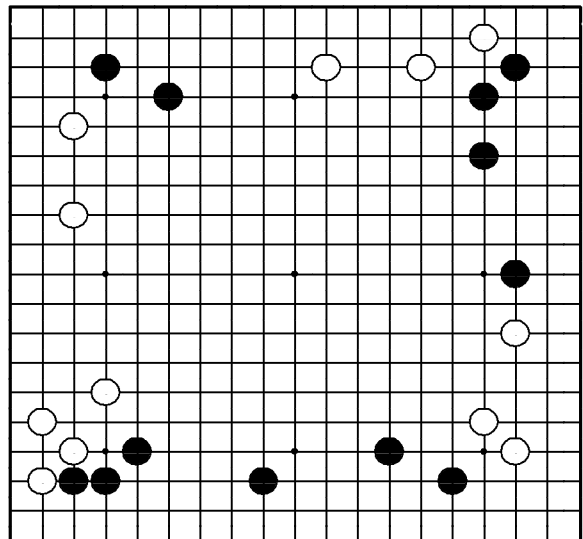
Задача 99. Ход ●



"Укрепляйте свои слабые камни,
не допуская атаки противника!"

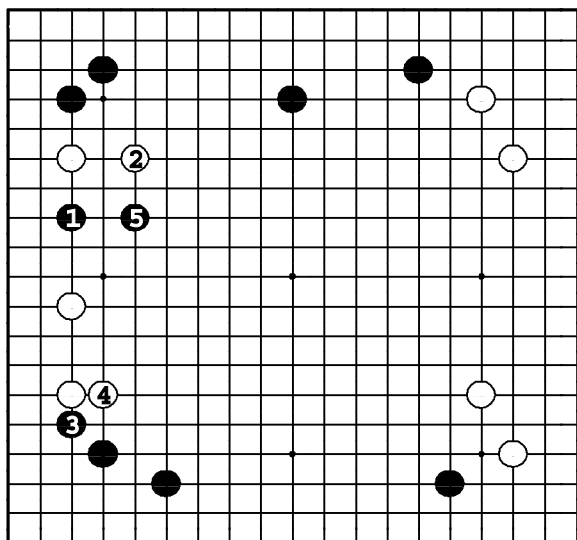
Где сыграть черным?

Задача 100. Ход ●



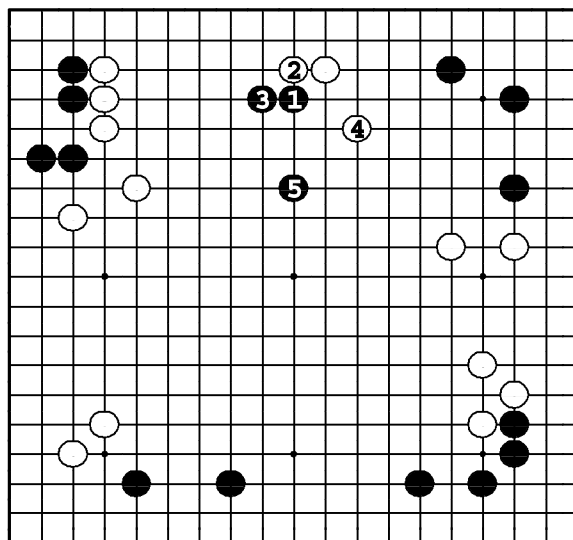
"Отодвигайте границу моей противника, в то же время расширяя свое!"

Где сыграть черным?



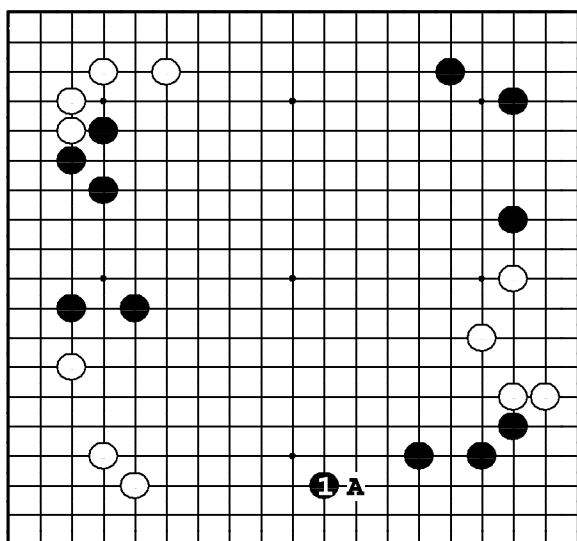
Задача 97. Ответ

Слева черные сильны и вверху, и внизу, так что вторжением ❶ они могут спокойно разделить белых надвое. Если ❷, то черные утяжеляют белых: ❸ – ❹, а затем прыгают ❺. У белых оказывается 2 слабые группы.



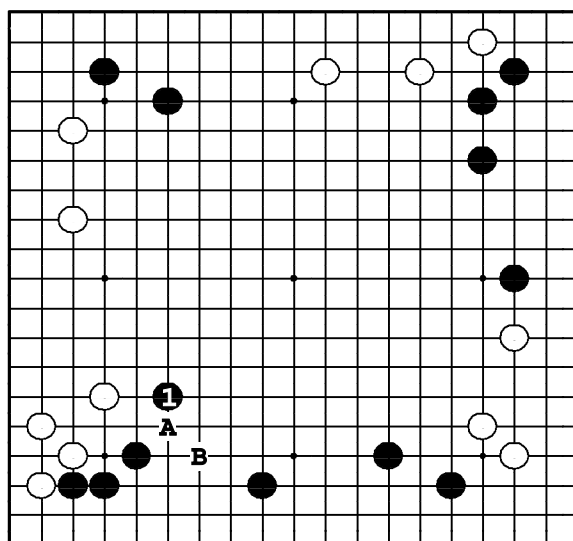
Задача 98. Ответ

Сейчас самое время ужать потенциальное мойо белых ударом в плечо ❶. После варианта до ❺ у черных больше территории, а влияние белых нейтрализовано.



Задача 99. Ответ

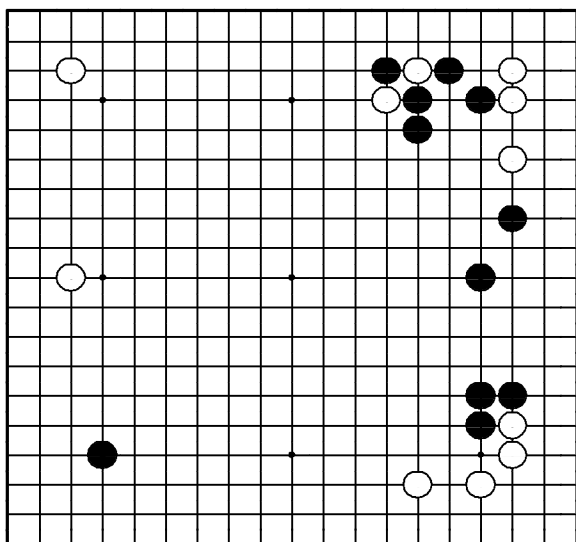
Черные расширяют территорию ходом ❶. Если бы белые сыграли ○А, у черных были бы проблемы с базой в углу и они попадали под атаку, при которой белые, естественно, получили территорию на нижней стороне.



Задача 100. Ответ

Черные ходом ❶ расширяют мойо на нижней стороне, предотвращая увеличение белого мойо слева. Если бы белые сделали первыми ход ○А, черные должны были ответить ●В, и их мойо внизу сильно сплющилось бы.

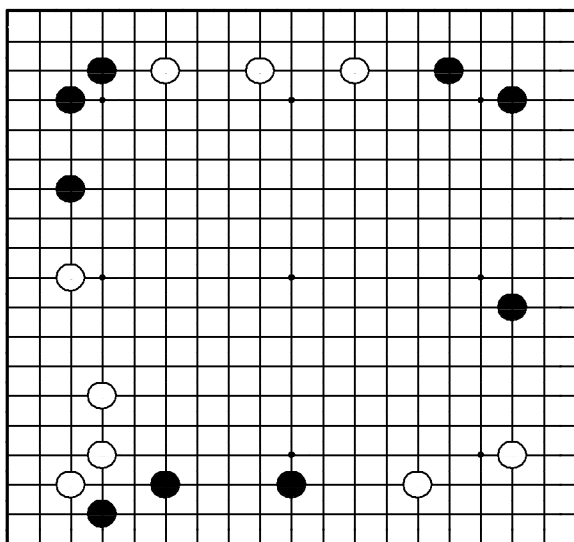
Задача 101. Ход ●



"Лишайте камни противника базы!"

Где сыграть черным?

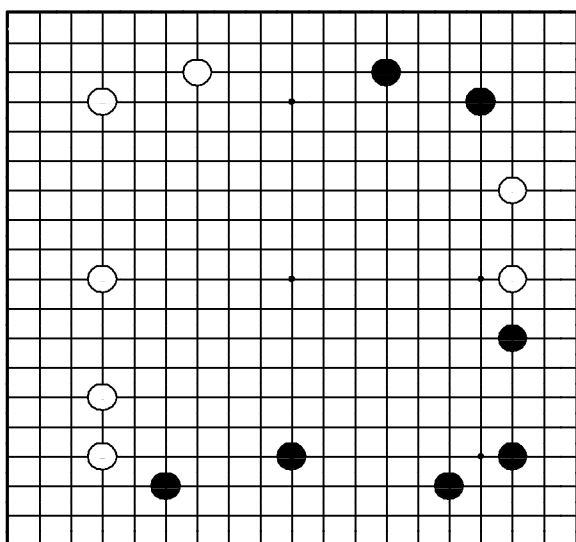
Задача 102. Ход ●



"Укрепляйте свои сильно растянутые камни!"

Где сыграть черным?

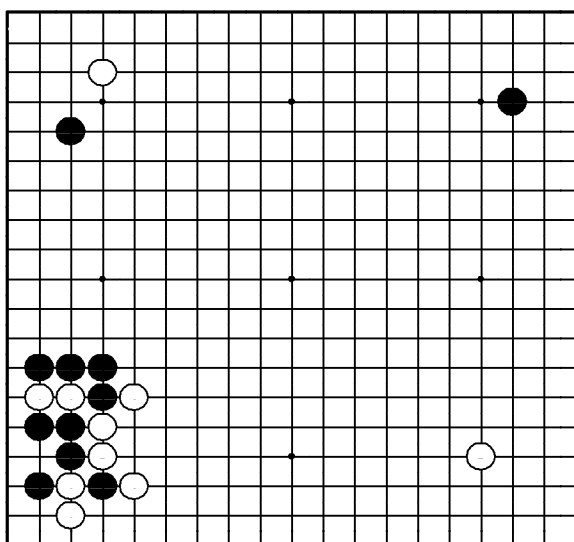
Задача 103. Ход ●



"Стройте территорию, атакуя!"

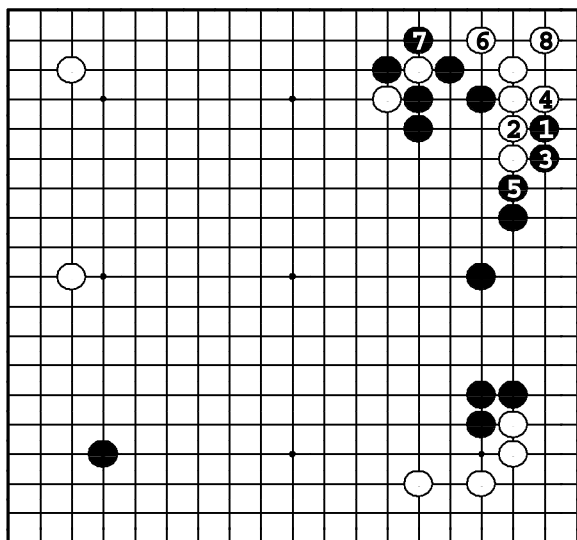
Где сыграть черным?

Задача 104. Ход ●



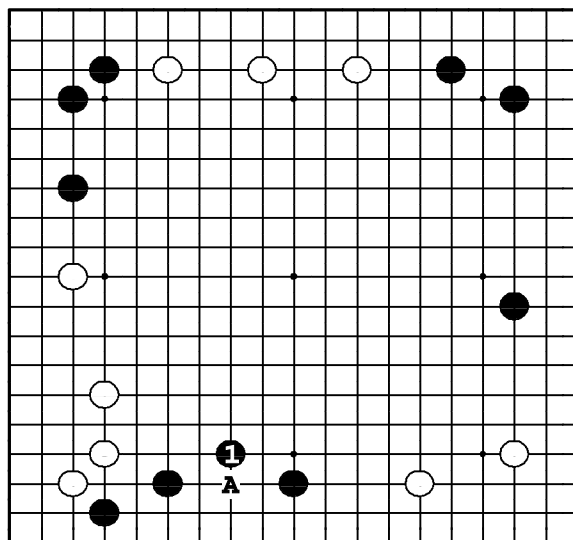
"Используйте свою плотность для создания мойо!"

Где находится жизненный пункт за черных?



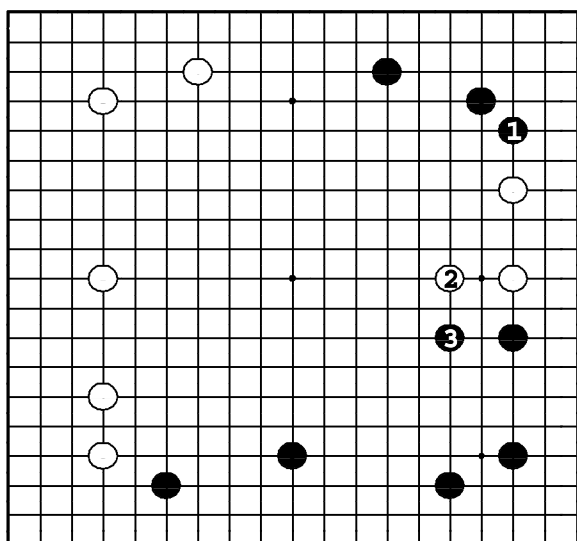
Задача 101. Ответ

Ходом **1** черные лишают белых базы. Белые должны соединиться **2**, и черные в свою очередь соединяются **3** и **5**. Белые все же живут, но в готэ в варианте до **8**, а черные тем временем получают очки на стороне.



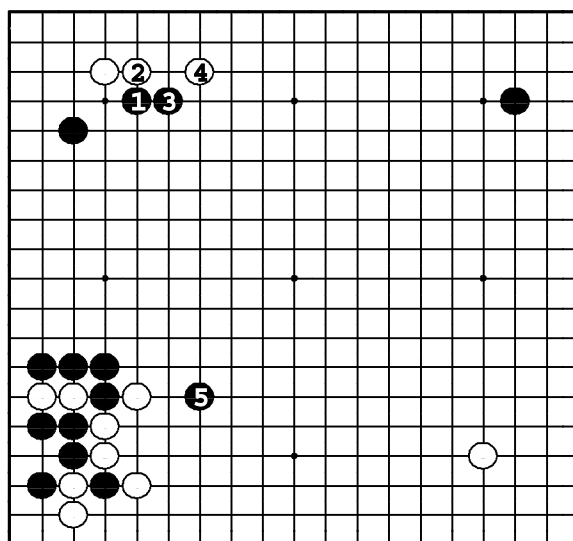
Задача 102. Ответ

Черные камни на стороне тонки, так что защитный ход **1** – срочный. Если черные опустят его, белые вторгнутся **ОА** и разделят позицию черных надвое.



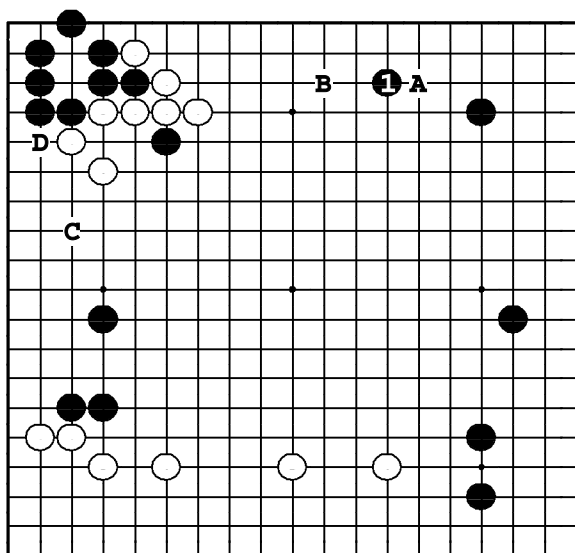
Задача 103. Ответ

Ход **1** защищает территорию в правом верхнем углу и атакует двойку белых внизу. Если белые выпрыгивают **2**, черные тоже делают прыжок **3** и укрепляют мойо внизу справа.



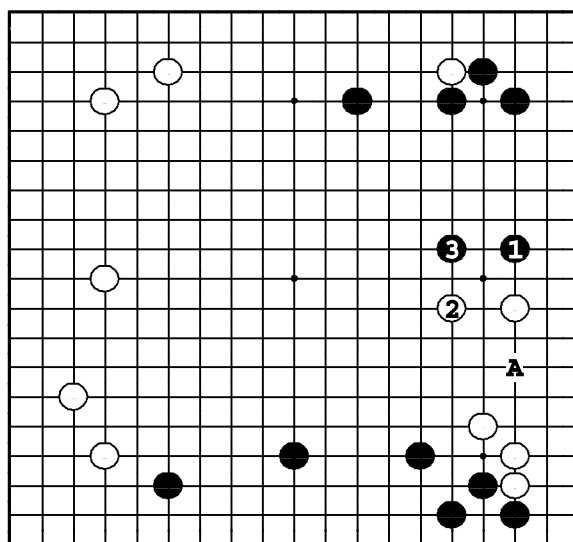
Задача 104. Ответ

Черные должны прижать белый камень к стороне **1**. После варианта до **4** черные играют **5**, строя внушительное мойо на левой стороне.



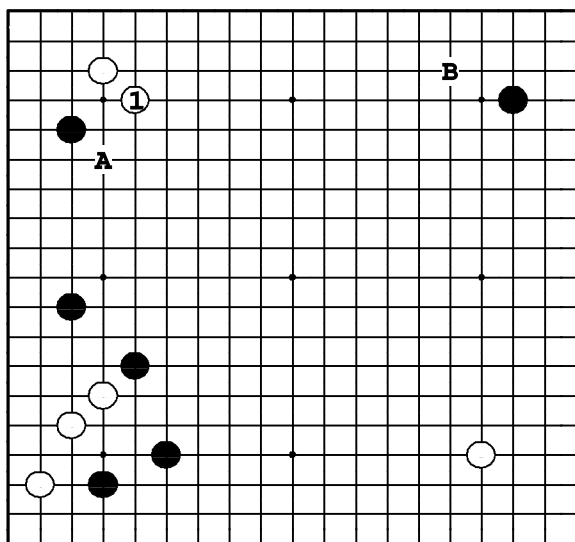
Задача 105. Ответ

У белых плотность слева сверху, так что черные играют ❶, блокируя какари ○А. ❶ – отличный пункт, нейтрализующий эту плотность. Расширение ○В теперь узко. Черных не должен беспокоить и ход ○С, поскольку пункт D открыт.



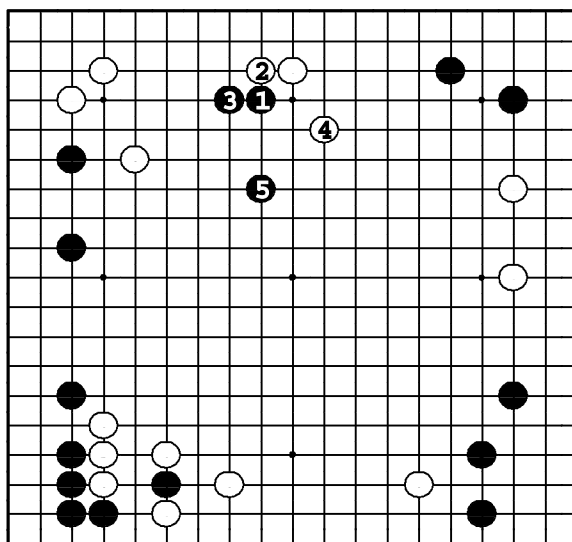
Задача 106. Ответ

❶ – идеальное расширение от стенки наверху. Этот ход также угрожает вторжением в ●А, поэтому белые должны защищаться ❷. Но теперь черные могут построить мойо справа сверху ходом ❸.



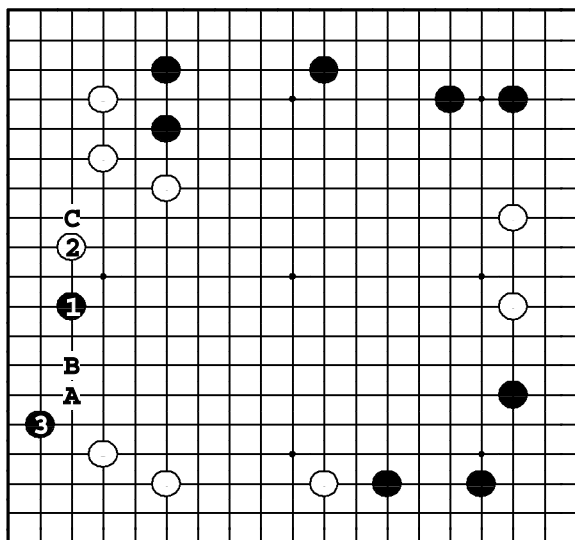
Задача 107. Ответ

❶ – жизненно важный пункт. Именно туда хотели бы сыграть черные, прижать белых к стороне и построить мойо слева. После ❶ у белых появились хорошие ходы: А и В.



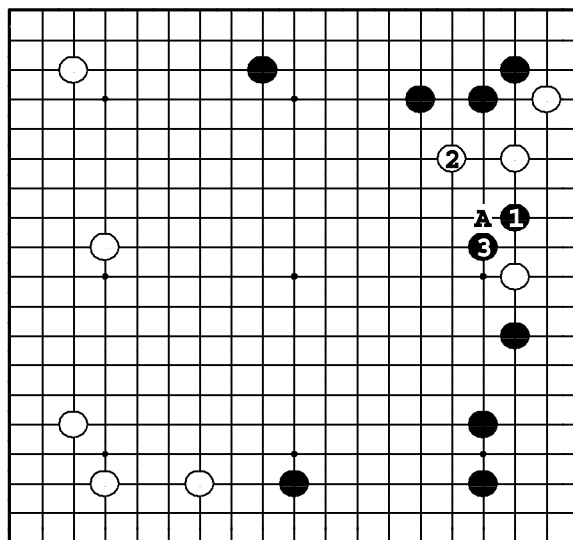
Задача 108. Ответ

Удар в плечо ❶ стирает потенциальное мойо белых. Игра идет до ❺, после чего выясняется, что территории у белых заметно меньше.



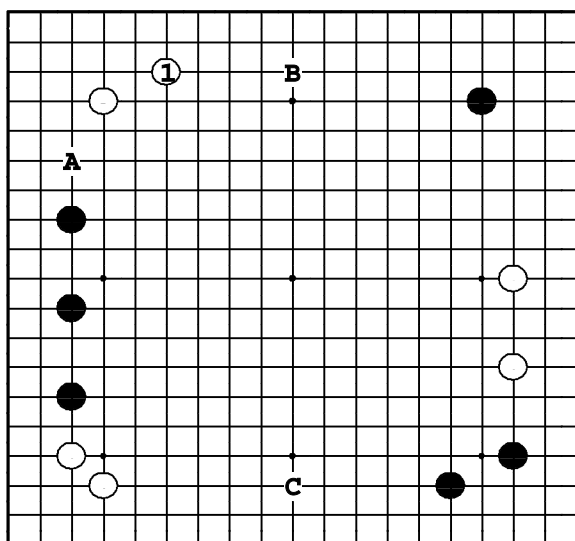
Задача 109. Ответ

Черные должны получить точку опоры слева, до того как белые укрепят мою здесь. ❶ — лучший ход. Против ❷, ❸ — динамичный ход, ❶А — слишком педантичен. Если ❷ в В, то ❶С.



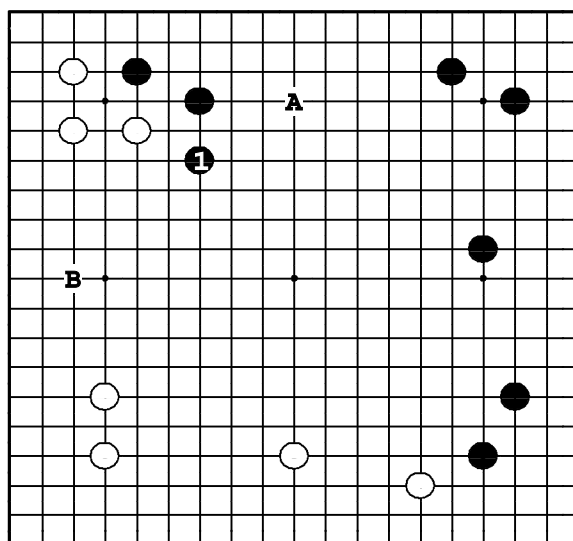
Задача 110. Ответ

Белые – в окружении сильных черных групп, однако не защитились ○А. Черные захватывают инициативу, вторгаясь ❶. Если белые выпрыгивают ❷, черные делят их группу на две – ❸.



Задача 111. Ответ

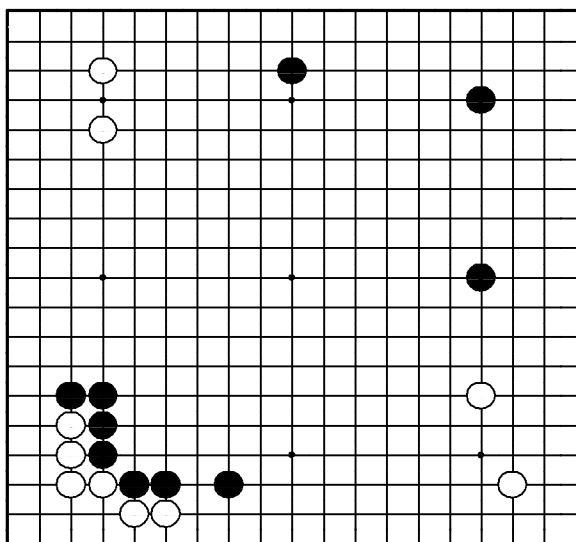
Белые должны окружать территорию ①. Если черные сами пойдут в 1, белые окажутся зажатыми. Первый ход белых в А нехорош, потому что он близко подходит к плотности. Пункты В и С – миаи.



Задача 112. Ответ

Черные расширяют мойо **1** и не дают белым сделать то же со своим. Ход **1** в **A** — нехорош, так как он — только защитный. **2B** — тоже нехорошо, потому что группа черных наверху остается незащищенной.

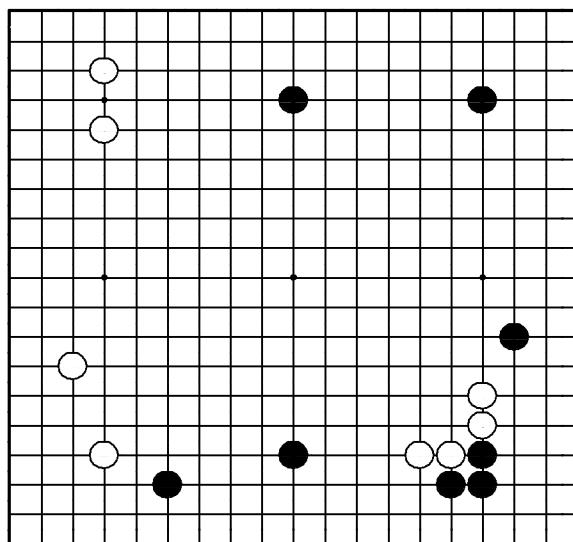
Задача 113. Ход ●



"Расширяйтесь от плотности как можно дальше!"

Где сыграть черным?

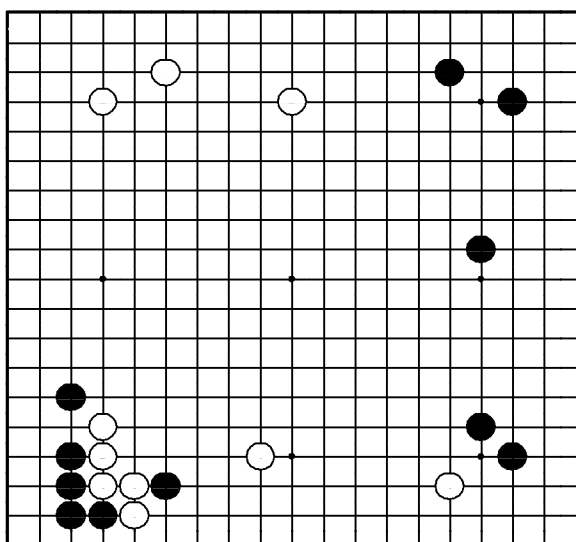
Задача 114. Ход ●



"Присоединяйте свои слабые камни к сильным!"

Где сыграть черным?

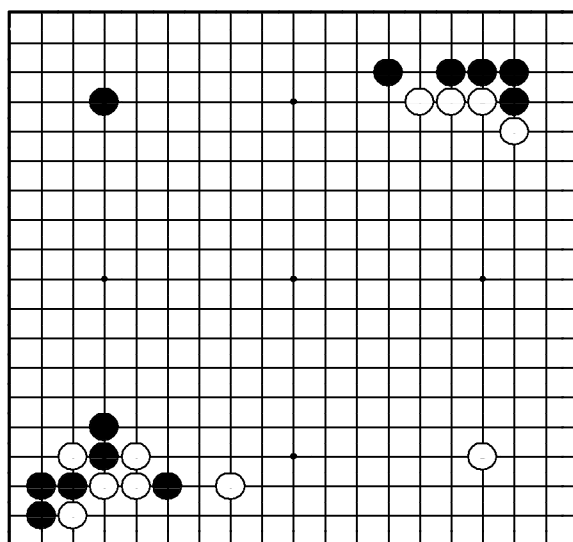
Задача 115. Ход ○



"Защищайте свои сильно растянутые камни!"

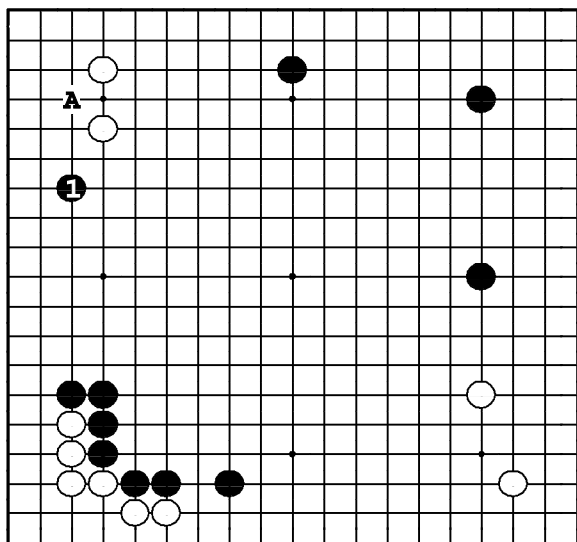
Где сыграть белым?

Задача 116. Ход ○



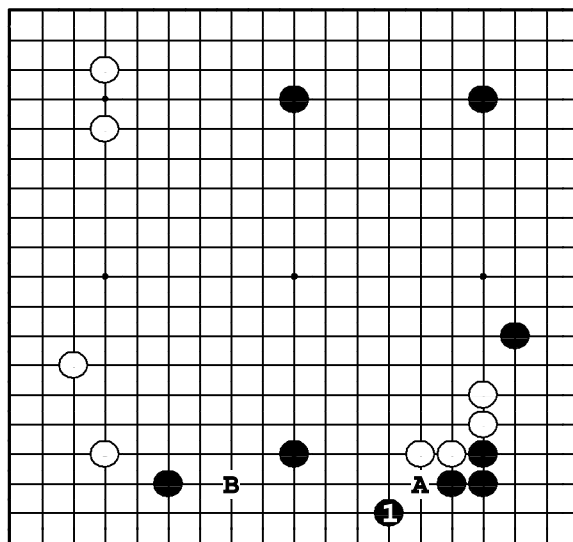
"Следите, чтобы ваши камни соединялись в объединенную стратегическую силу!"

Где сыграть белым?



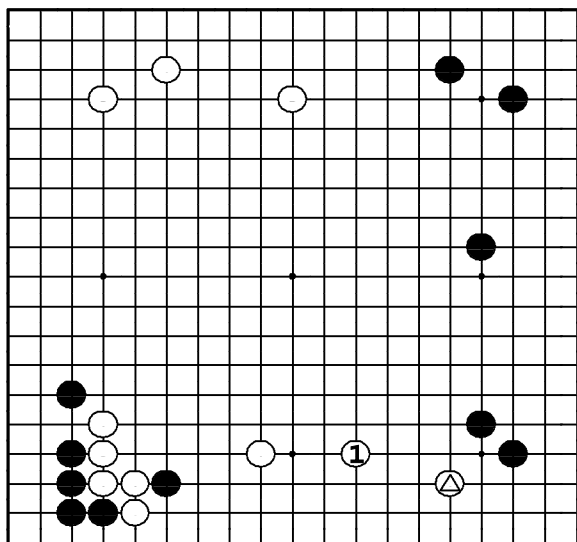
Задача 113. Ответ

Черные должны распространиться как можно дальше по левой стороне — **1**, нацеливаясь в **A**, слабый пункт симари белых. Это лучший путь использования плотности внизу.





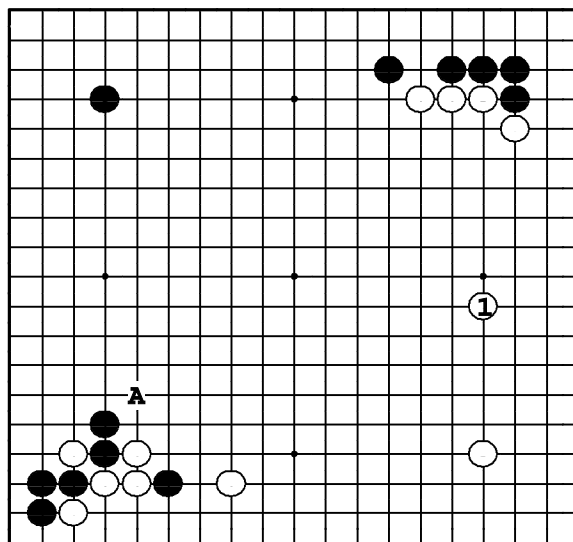
Задача 114. Ответ

Черные должны скользнуть **1**. Этот ход соединяет черные камни внизу. Если черные его не сделают, белые пойдут **ОА**, черные камни слева окажутся изолированными и подверженными вторжению **ОВ**.



Задача 115. Ответ

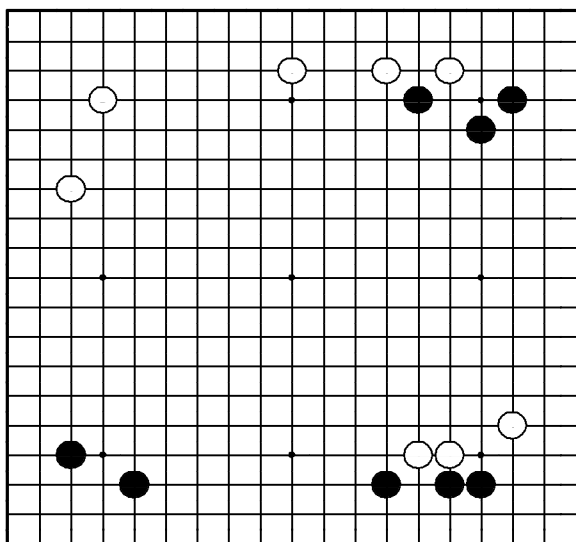
Камень  нужно срочно укреплять. Расширение  одновременно защищает и территорию на нижней стороне, и этот камень.



Задача 116. Ответ

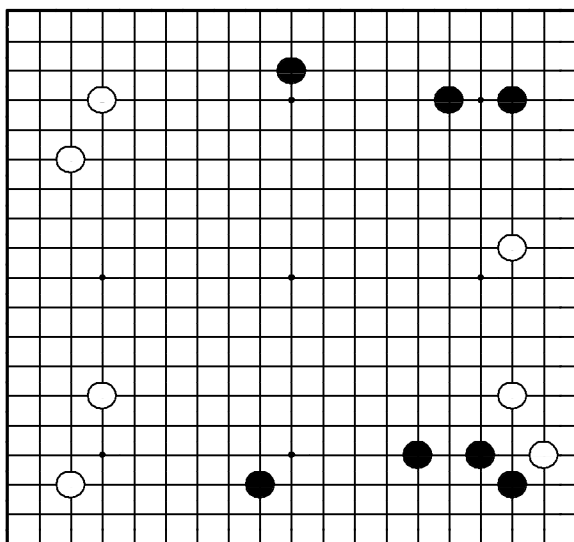
Белые поддерживают четыре камня наверху ходом ① и столбят им правую сторону. **ОА** – продолжение дзёсэки, но оно заканчивается в готэ для белых. Более важно для них – предотвращение вторжения черных в районе ①.

Задача 117. Ход ●



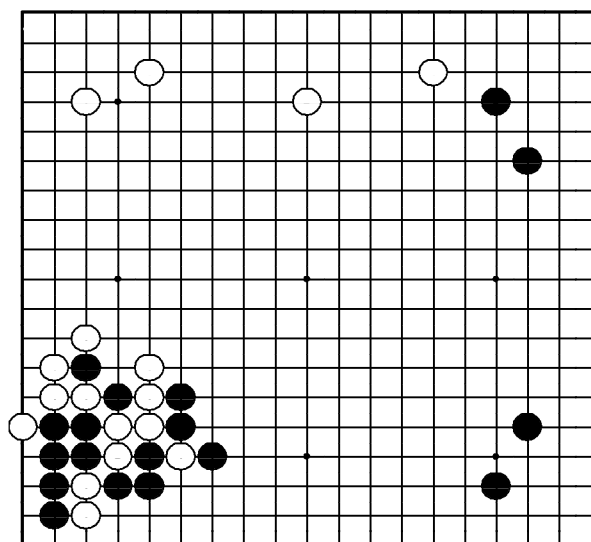
"Расширяйте свою территорию,
нейтрализуя влияние противника!"
Где сыграть черным?

Задача 118. Ход ●



"Вторгайтесь в слишком растянутую позицию противника!"
Где сыграть черным?

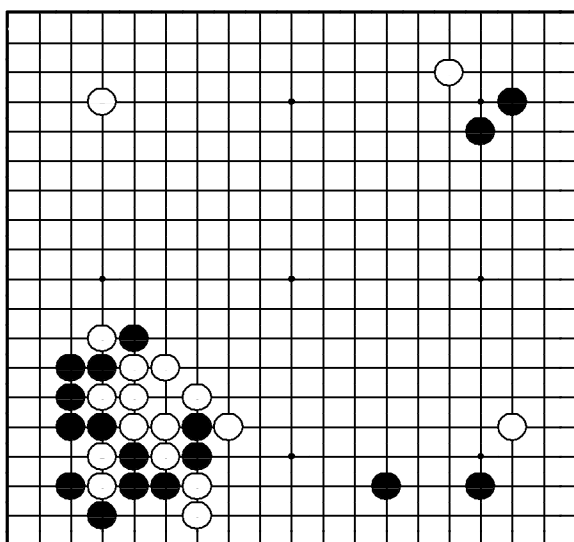
Задача 119. Ход ○



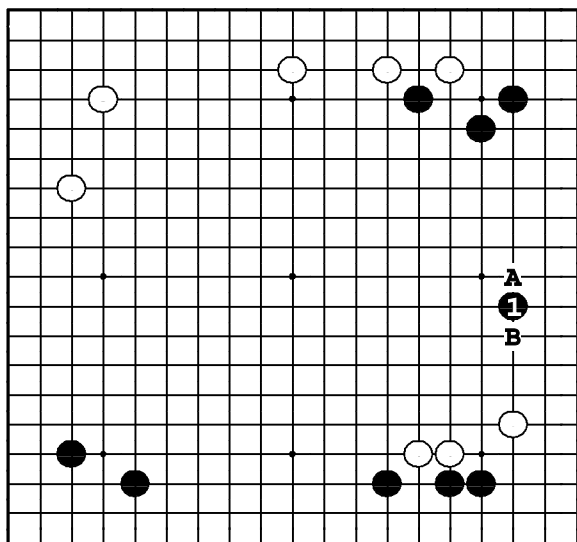
"Отодвигайте границу моей противника, в то же время расширяя свое!"

Где сыграть белым?

Задача 120. Ход ○

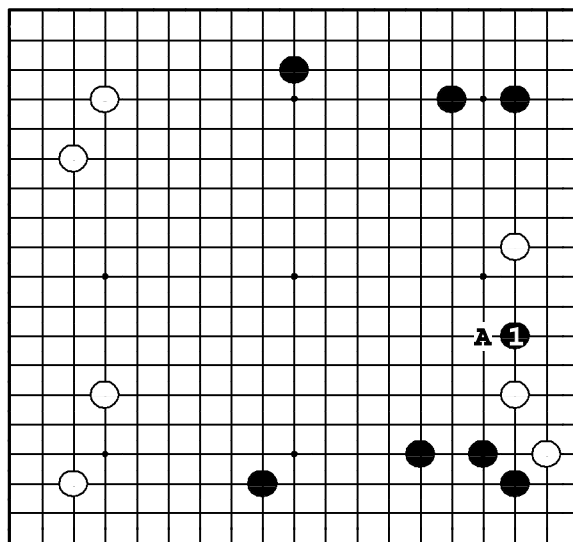


"Атакуйте противника до того, как он начнет атаковать вас!"
Где сыграть белым?



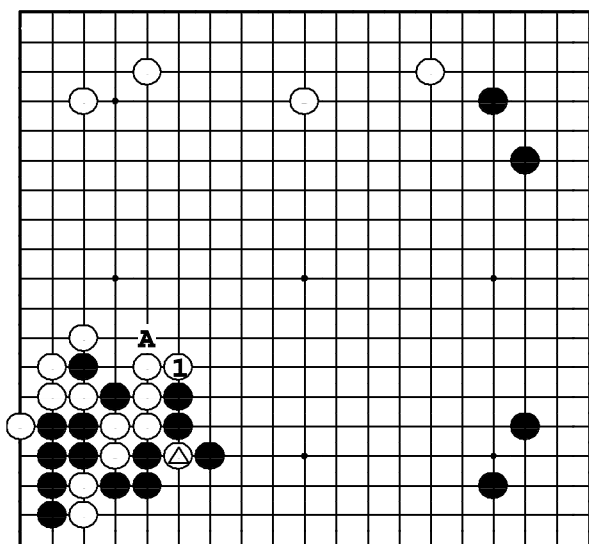
Задача 117. Ответ

Ход ❶ нейтрализует белую стенку внизу и предотвращает расширение \bigcirc А. Если ход ❶ сыграть \bullet А, то белые могут стабилизировать свои камни ходом \bigcirc В.



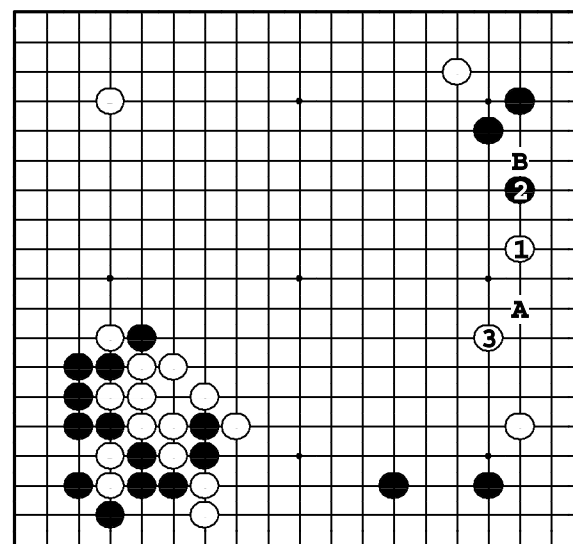
Задача 118. Ответ

Белые опустили важный защитный ход \bigcirc А, оставив свои камни слишком растянутыми. Таким образом, черные могут вторгаться ❶. Теперь у двойки белых внизу проблемы.



Задача 119. Ответ

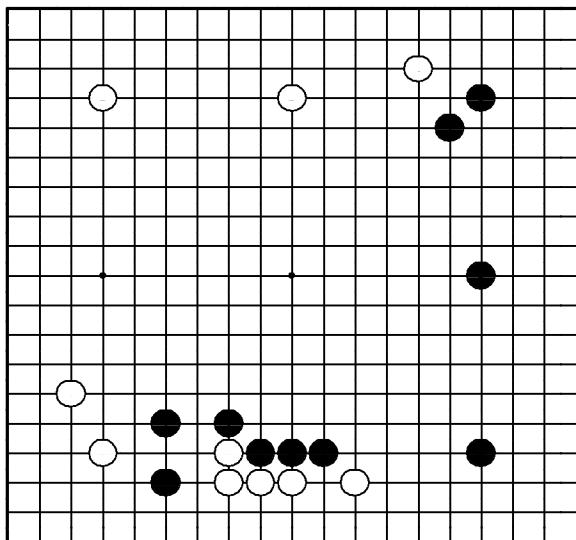
Ход ❶ – срочный. Если черные пойдут в 1, у них появится угроза атари \bullet А, так что белые не смогут растянуть свое moyo так же, как черные. После же ❶ адзи камня \triangle не дает черным расширяться так, как они хотят.



Задача 120. Ответ

Ход \bullet А дал бы черным инициативу справа, поэтому белые атакуют два черных камня наверху ❶, нацеливаясь на \bigcirc В. Теперь если ❷, то белые защищают свою группу ❸.

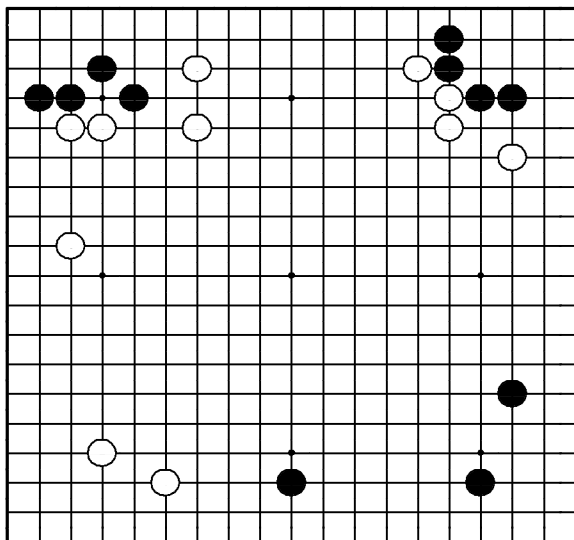
Задача 121. Ход ●



"Стройте территорию, угрожая
камням противника!"

Где сыграть черным?

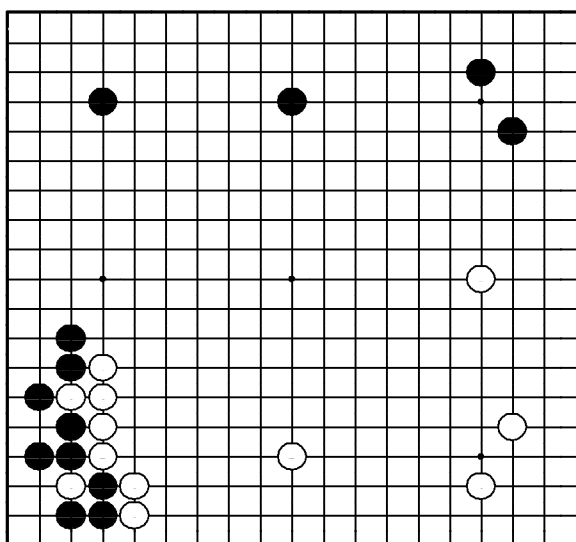
Задача 122. Ход ●



"Ликвидируйте свое плохое адзи
в сэнтэ!" "Не позволяйте противнику
построить мойо!"

Где сыграть черным?

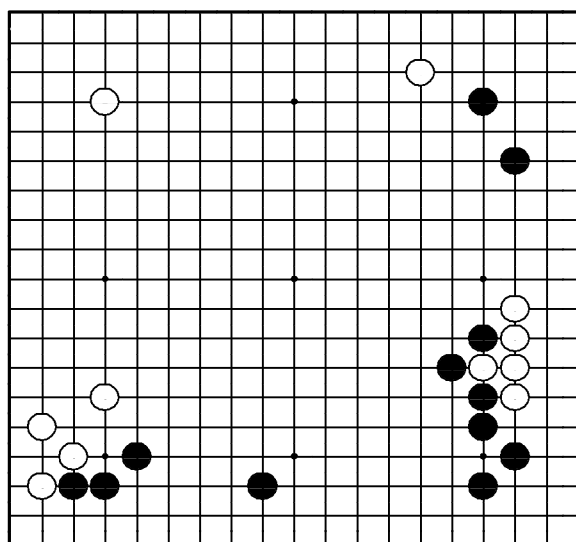
Задача 123. Ход ○



"Отодвигайте границу мойо противника, в то же время расширяя свое!"

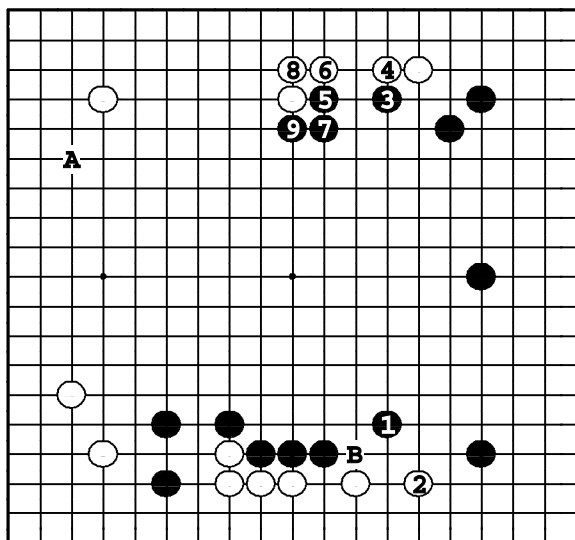
Где сыграть белым?

Задача 124. Ход ○



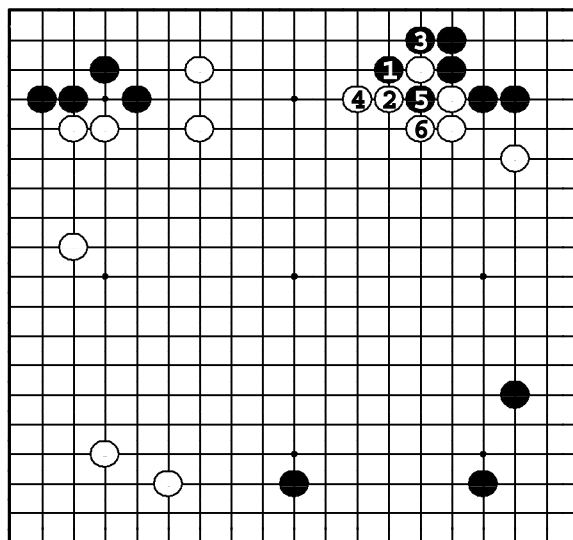
"Не позволяйте противнику защитить его мойо!"

Где сыграть белым?



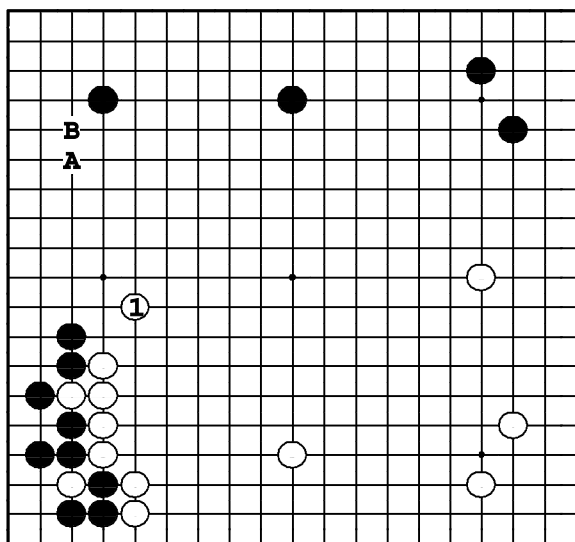
Задача 121. Ответ

Черные соединяют все камни ходом ①, угрожая атакой ②. После ② черные строят громадное moyo ходами до ⑨. Если ① пойдут в А, белые продавят ③В, деля позицию черных на две части.



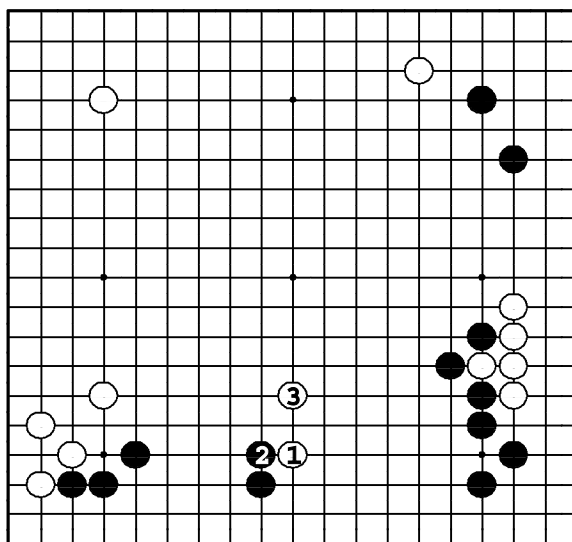
Задача 122. Ответ

Черные камни справа сверху окружены, но они вырываются зажимом ①. Белые не могут блокировать в ③, поэтому они играют ②. Если ① будет опущен, белые закроют moyo ②. После ⑤ угол защищен, а белые не получают много на верхней стороне.



Задача 123. Ответ

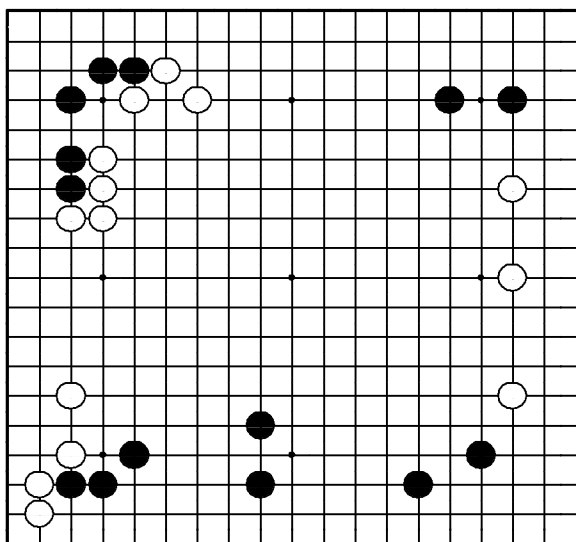
Белые расширяют moyo ① и этим обеспечивают себе доминирующую позицию. Если пункт 1 займут черные, тогда на доске будет доминировать черное moyo. Если ③А, то ②В, и белые камни попадут под атаку.



Задача 124. Ответ

Белые, если они хотят поддержать баланс территорий, должны стереть moyo противника ходом ①. Если ②, белые прыгают ③. Если ① опустить, черные займут пункт 3 и закроют moyo.

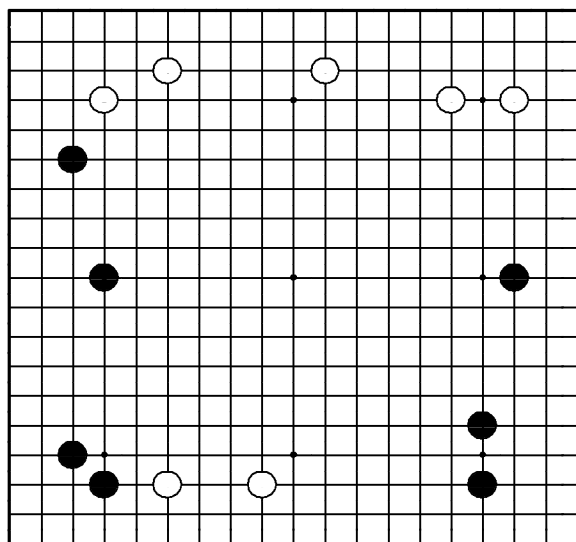
Задача 125. Ход ●



"Нейтрализуйте плотность противника, одновременно защищая свою территорию!"

Где сыграть черным?

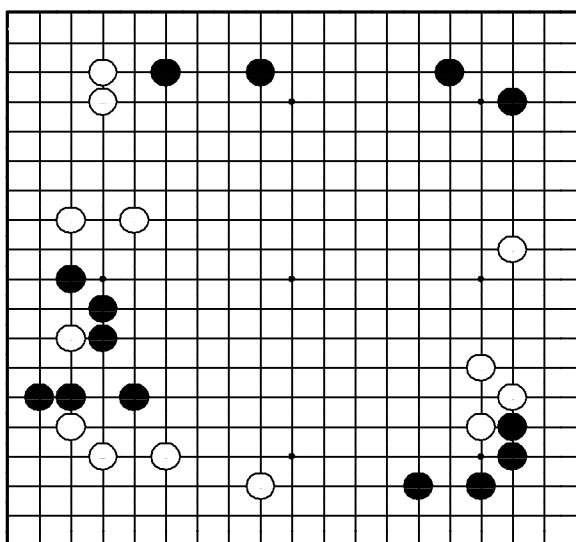
Задача 126. Ход ●



"Расширяйте свою территорию,
атакуя противника!"

Где сыграть черным?

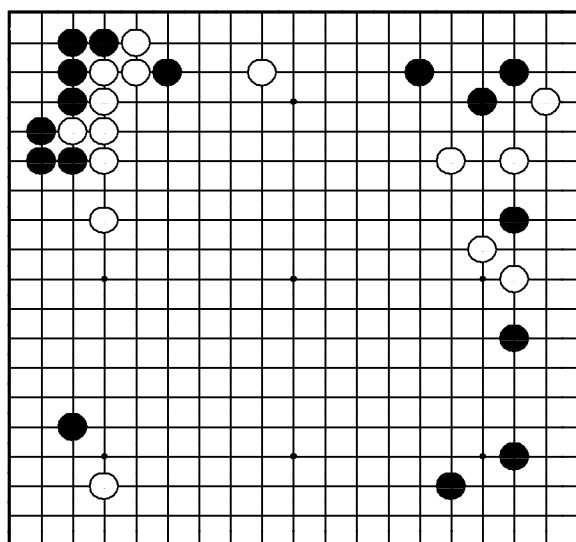
Задача 127. Ход ○



"Оттесняйте границу территории противника, одновременно расширяя свою!"

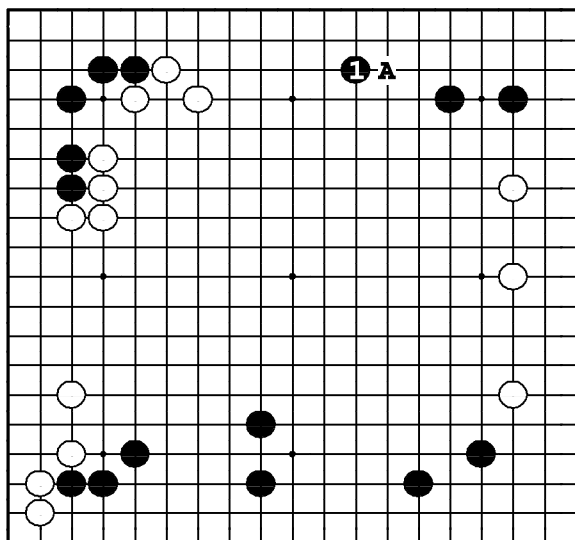
Где сыграть белым?

Задача 128. Ход ○



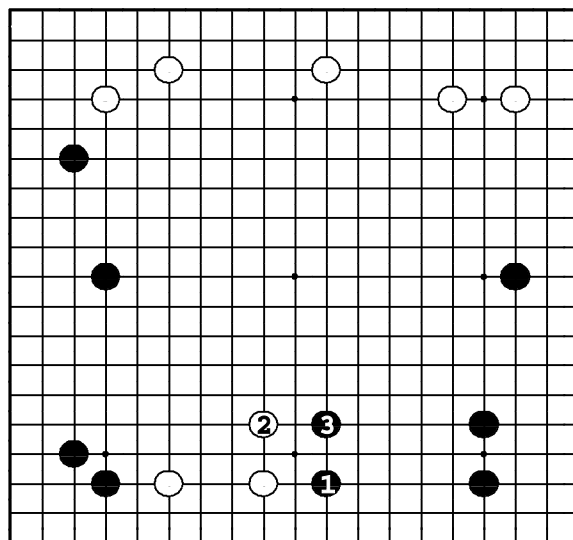
"Расширяйте свою территорию,
атакуя противника!"

Где сыграть белым?



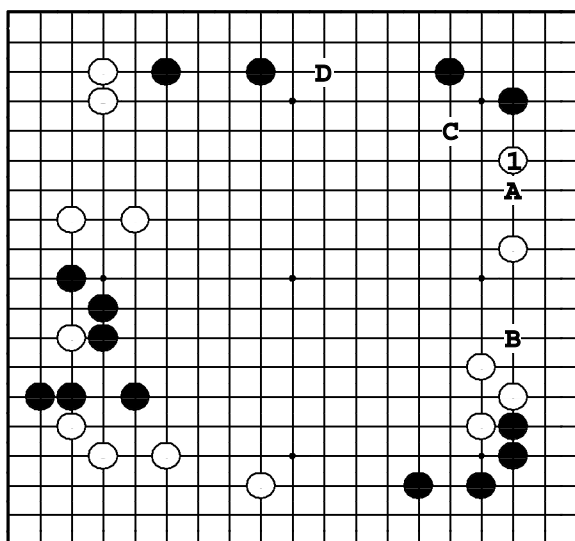
Задача 125. Ответ

У белых плотность слева сверху. Черные должны нейтрализовать ее скромным расширением ❶. Этот ход опережает распространение 〇А. Если черные расширятся дальше, чем ❶, белые вторгнутся 〇А.



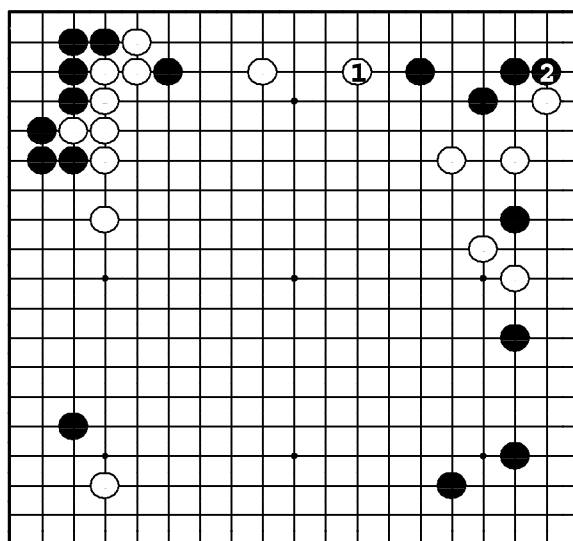
Задача 126. Ответ

Ход ❶ – идеальное распространение от симари справа, потому что он также угрожает двум белым камням. Если белые защитятся ❷, черные построят мойо справа ходом ❸.



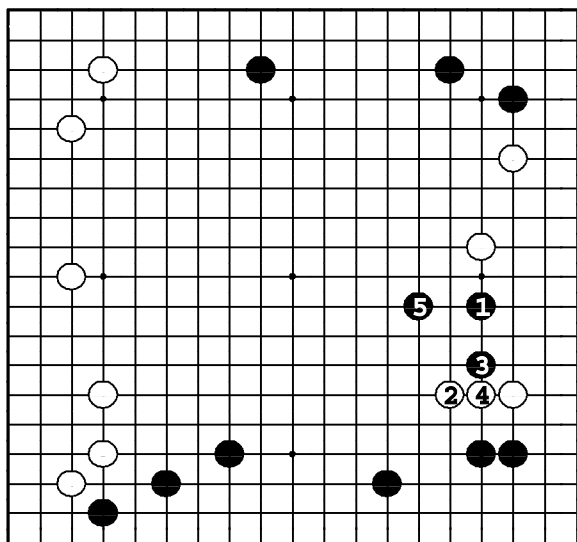
Задача 127. Ответ

❶ – большое распространение, потому что он предвосхищает расширение черных ●А, которое грозит вторжением ●В. Здесь же в дальнейшем за белых хорошо будет 〇С или 〇D.



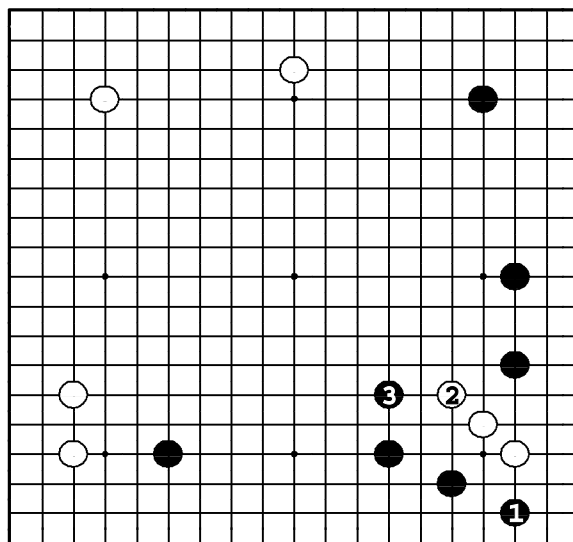
Задача 128. Ответ

Ход ❶ угрожает подкопом в пункт 2, так что черные должны сами занять этот пункт – ❷, и белые заканчивают в сэнтэ. Это был единственный форсированный ход на доске.



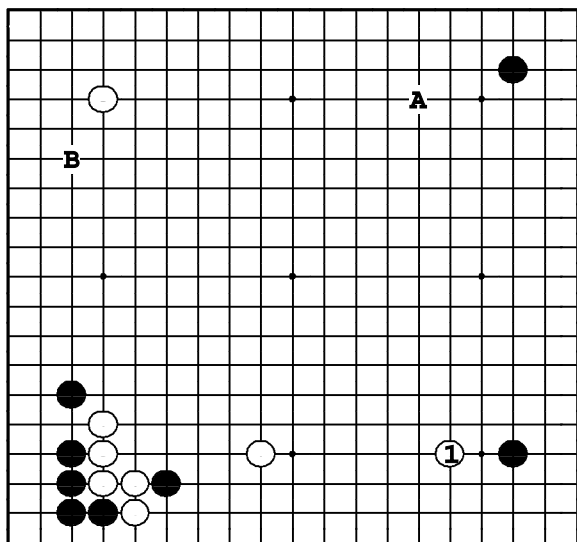
Задача 129. Ответ

Справа черные сильны как наверху, так и внизу, тогда как камни белых растянуты. Следовательно, разрушение белой территории в варианте до ⑤ – вполне оправданно.



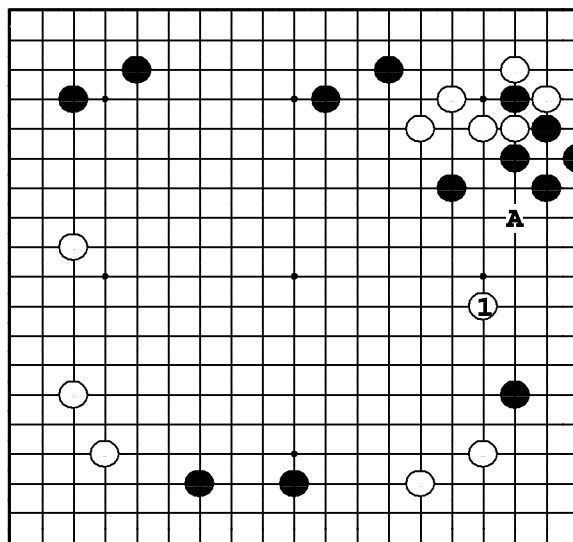
Задача 130. Ответ

Черные должны скользнуть ① и лишить белую двойку базы. В то время как эти камни убегают, черные защищают территорию, атакуя их. Если ②, черные наращивают влияние внизу ③.



Задача 131. Ответ

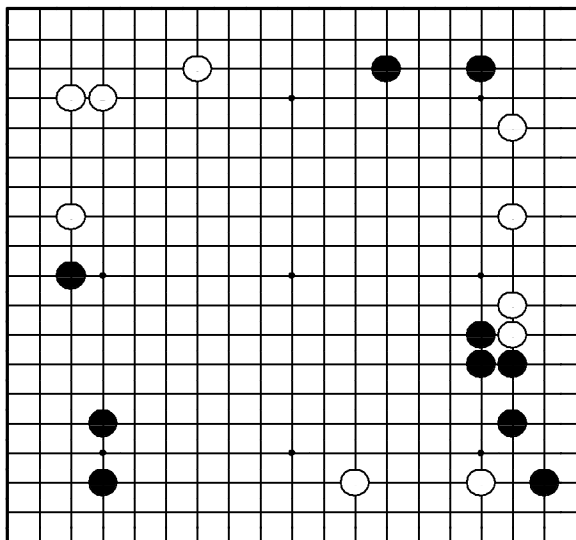
Белые плотны слева внизу, поэтому у какари ① более высокий приоритет, чем у какари ○А или построения симари ○В.



Задача 132. Ответ

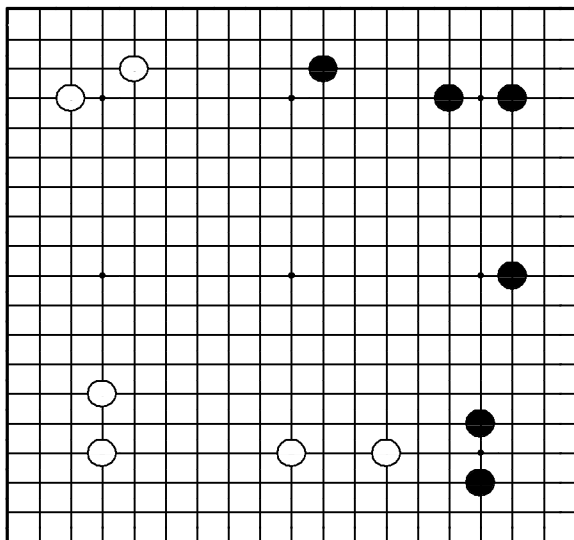
Белые должны вторгаться ①, не давая черным укрепить позицию на правой стороне. Черные камни наверху выглядят сильными, но после подзоки ○А у черных не будет там двух глаз.

Задача 133. Ход ●



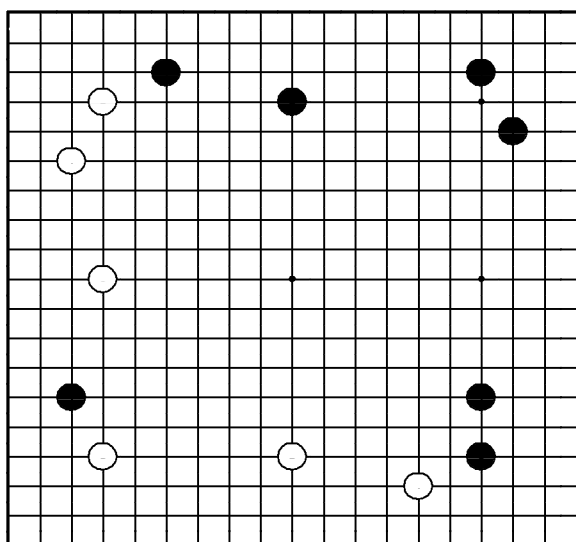
"Стройте территорию, атакуя слабые группы противника!"
Где сыграть черным?

Задача 134. Ход ●



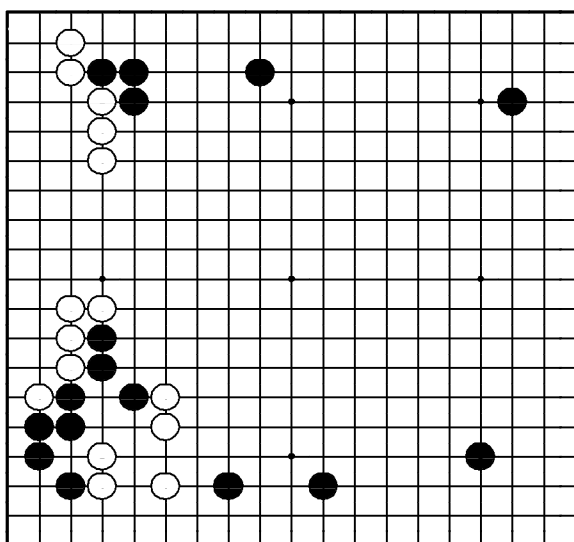
"Делайте точку опоры в сфере влияния противника!" "Осваивайте целинные территории!"
Где сыграть черным?

Задача 135. Ход ○

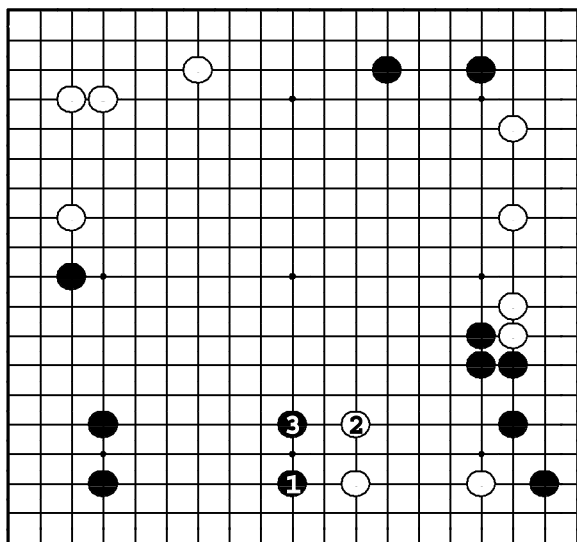


"Заставляйте противника утяжелить его камни, а затем атакуйте их!"
Где сыграть белым?

Задача 136. Ход ○

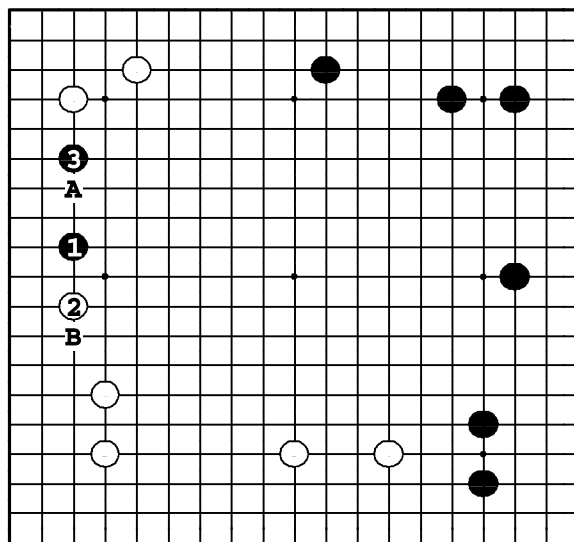


"Не позволяйте противнику закрывать территорию!"
Где сыграть белым?



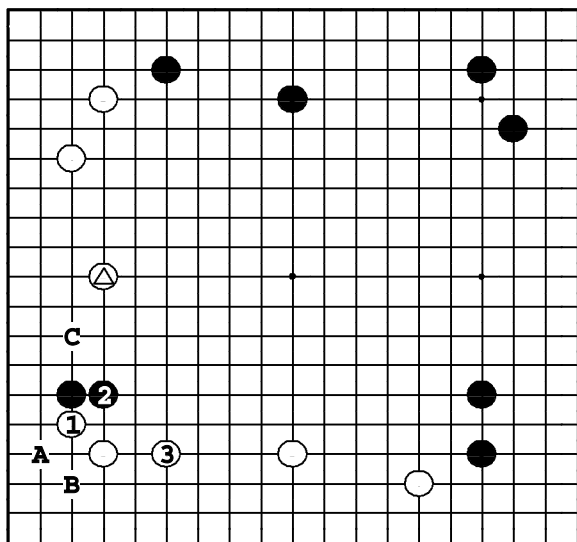
Задача 133. Ответ

У белых слабые камни справа внизу. Черные должны атаковать их, распространяясь от симари слева ①. Если белые побегут в центр ②, то ход ③ делает мойо слева внизу.



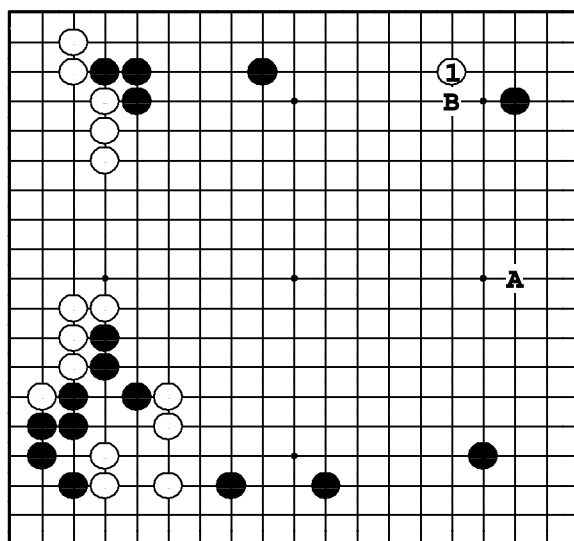
Задача 134. Ответ

Черные должны основать группу слева ①. Это лучший пункт, потому что на распространение ② у черных есть хорошая форма ③, а на ○А черные расширяются ●В.



Задача 135. Ответ

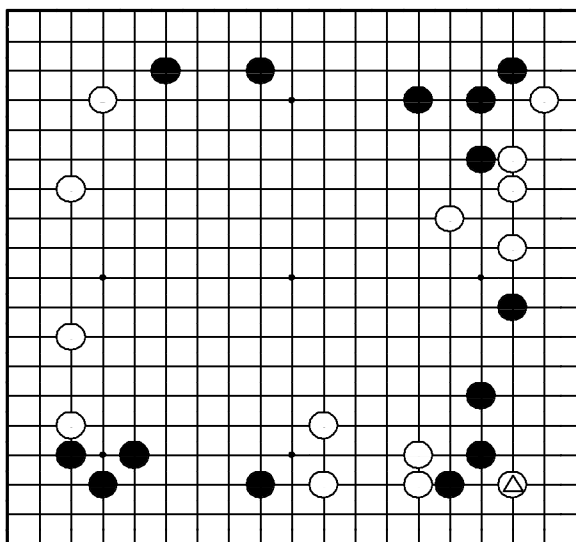
Белые инициируют обмен ① – ②, а затем выпрыгивают ③. При наличии ⬡ двойка черных оказывается под атакой. Если белые просто прыгают ③, черные стабилизируют свою группу: ●А, ○В, ●С.



Задача 136. Ответ

Черные хотели бы сделать симари справа сверху, поэтому белые должны играть какари ①. Если бы белые походили ○А, симари ●В стало бы большим ходом.

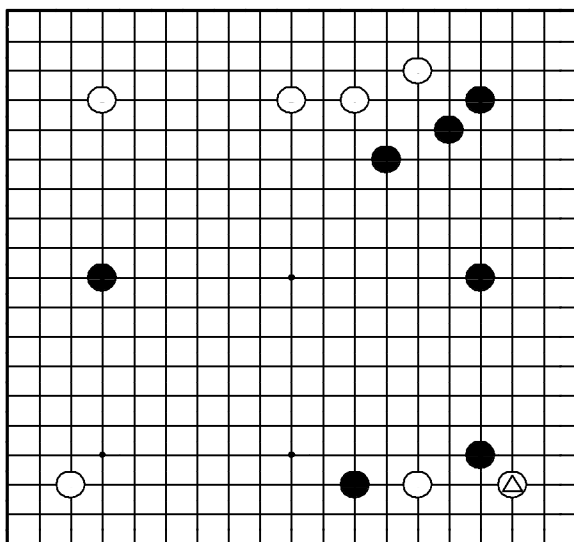
Задача 137. Ход ●



"Блокируйте в том направлении, где у вас получается больше территории!"

Как отвечать черным на ход ?

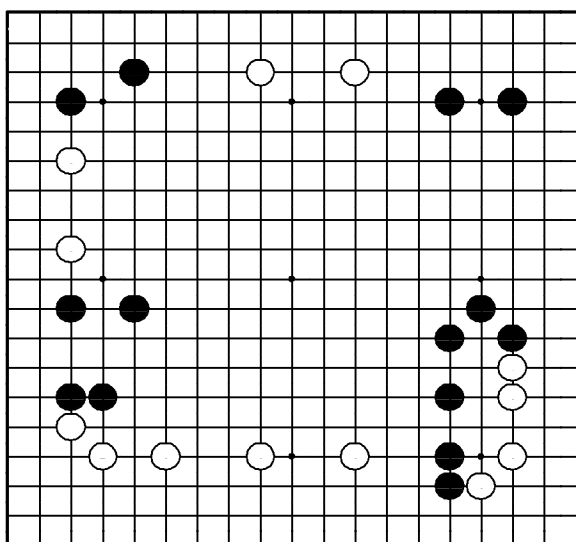
Задача 138. Ход ●



"Блокируйте в том направлении, где у вас получается больше территории!"

Как отвечать черным на ход ?

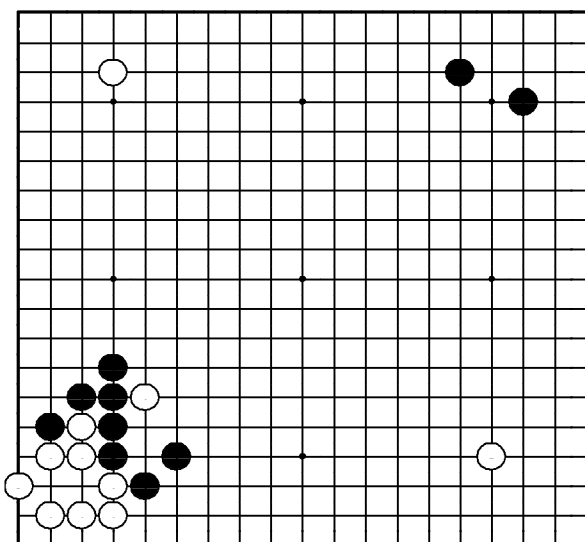
Задача 139. Ход ○



"Не позволяйте противнику защитить его мойо!"

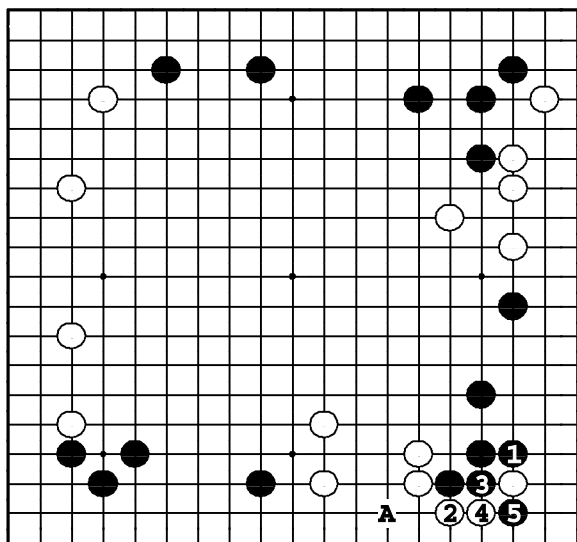
Где сыграть белым?

Задача 140. Ход ○



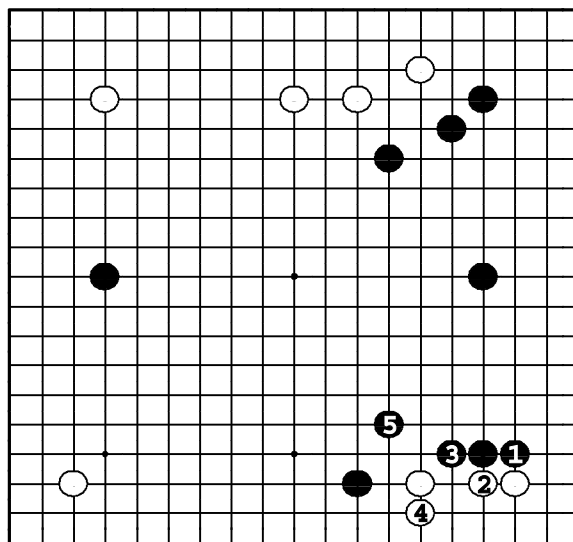
"Нейтрализуйте плотность противника!"

Где сыграть белым?



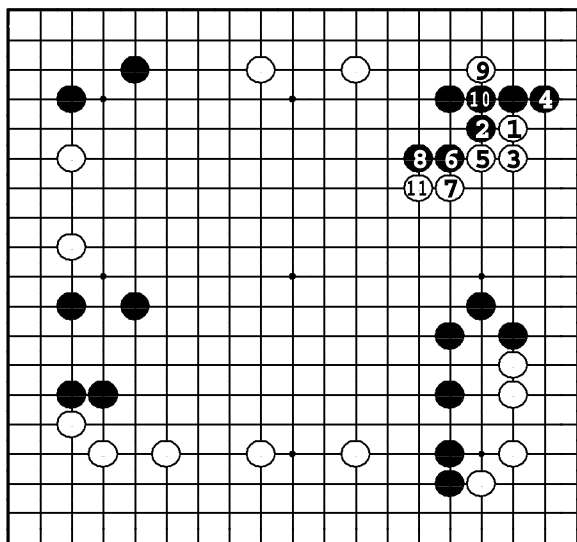
Задача 137. Ответ

Поскольку четыре белых камня внизу сильны и шансы черных на их атаку невелики, они должны блокировать ❶ и до ❺ защищать угол, оставляя нодзоки ●А в качестве ади.



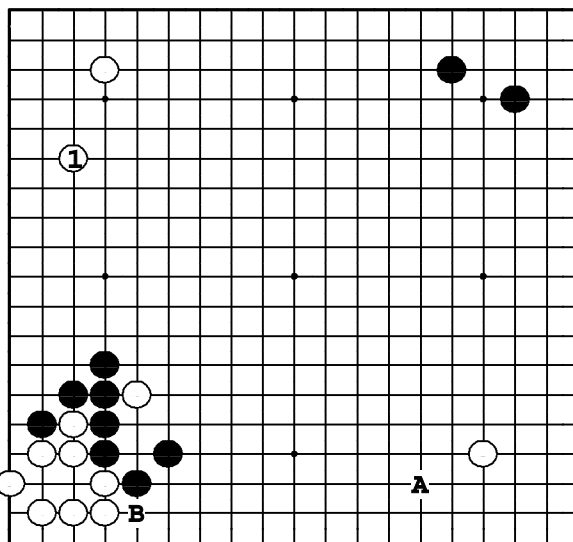
Задача 138. Ответ

Учитывая влияние черных на верхней стороне, ❶ — единственный ход. Вариант до ❺ — стандартное продолжение. Черные заканчивают, получив замечательное мойо на правой стороне.



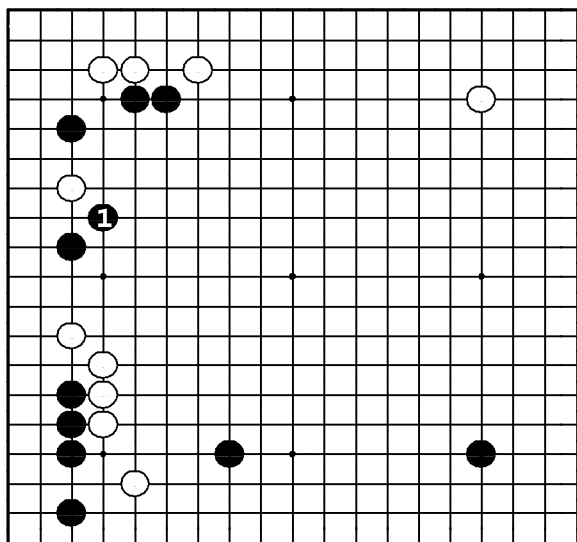
Задача 139. Ответ

Для поддержания материального равновесия белые должны разрушить черное мойо на правой стороне. В данном случае, прилипание ❶ — эффективный путь. Если ❷, то ❸ и пункты ❹ и ❺ становятся миаи.



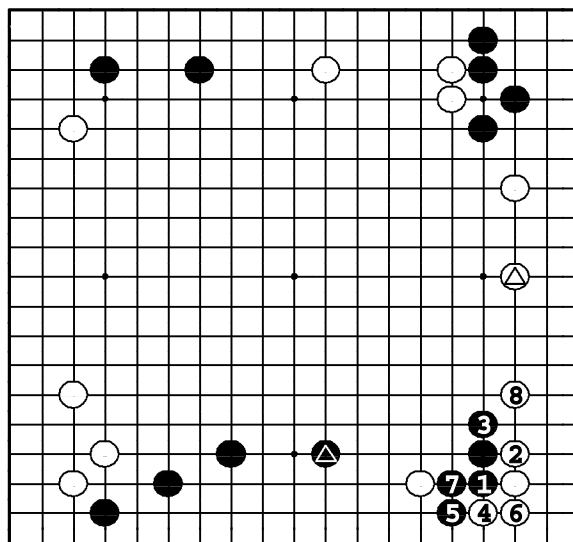
Задача 140. Ответ

Построение симари ❶ — плотный ход, нейтрализующий плотность черных внизу слева. Ход ○А не так хорош: шансы черных сделать здесь большую территорию не слишком велики из-за открытого подола — пункта В.



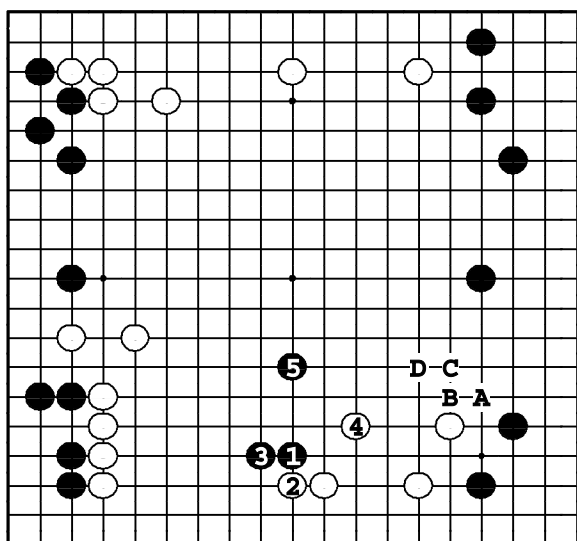
Задача 141. Ответ

Черные должны срочно защищать камни слева вверху ходом **1**. Если белые сами пойдут в **1**, черные будут разделены, а инициативой овладеет противник.



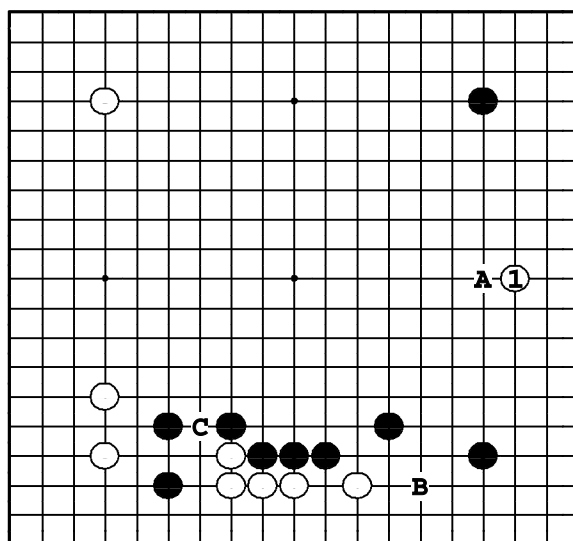
Задача 142. Ответ

Блокировка ❶ – самый эффективный путь использования камня Ⓐ. Если черные заблокируют белых ходом в пункт 2, камень Ⓐ нейтрализует стенку черных.



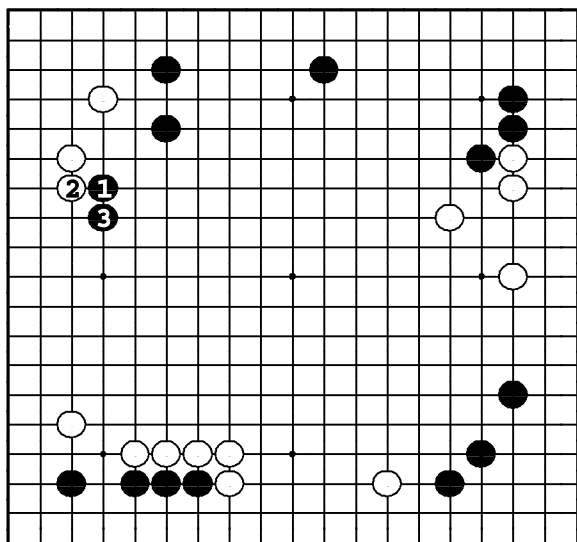
Задача 143. Ответ

Удар в плечо ❶ – своевременный ход. После варианта до ❹ мойо белых стерто. Если ❶ в А, белые расширят свое мойо: ❷В, ❸С, ❹D, и вторжение туда станет проблематичным.



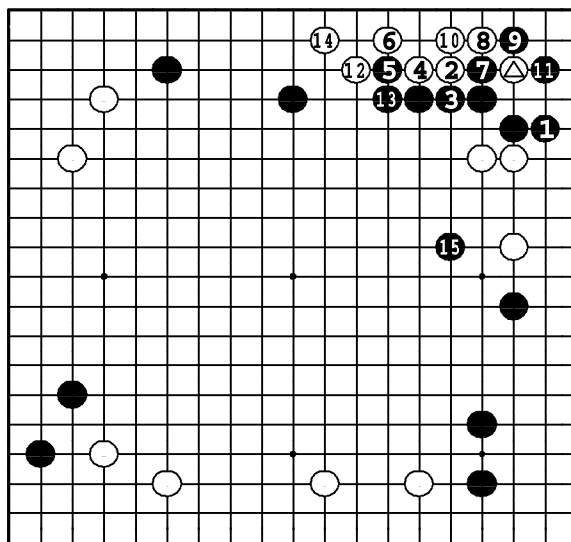
Задача 144. Ответ

Ход ① нейтрализует стенку черных. Если бы черные успели пойти ●А, инициатива была бы в их руках. Белых не должны заботить пять камней внизу: пункты В и С – миаи, так что они легко живут.



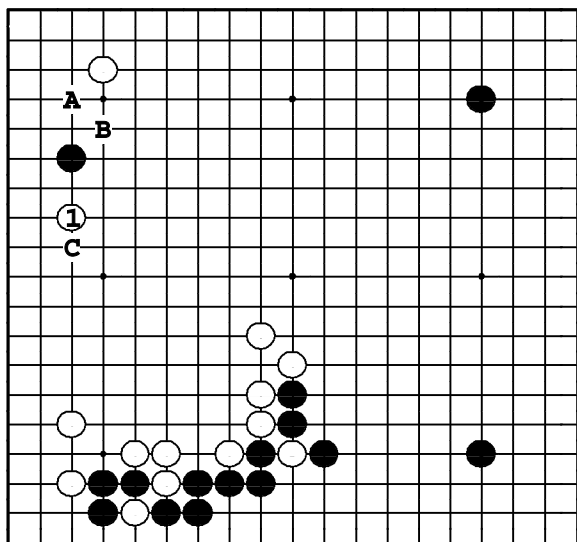
Задача 145. Ответ

Удар в плечо ① – критический пункт. ② – стандартный ответ, и черные распространяются ③, нейтрализуя плотность белых внизу.



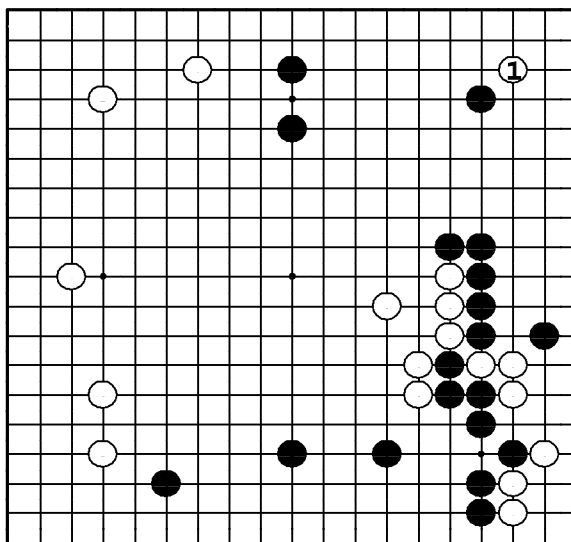
Задача 146. Ответ

Белые камни справа слабы, поэтому ответ на вторжение белых – ①. Белые живут в варианте до ⑭, но черные получают плотность, которую используют для атаки ⑮.



Задача 147. Ответ

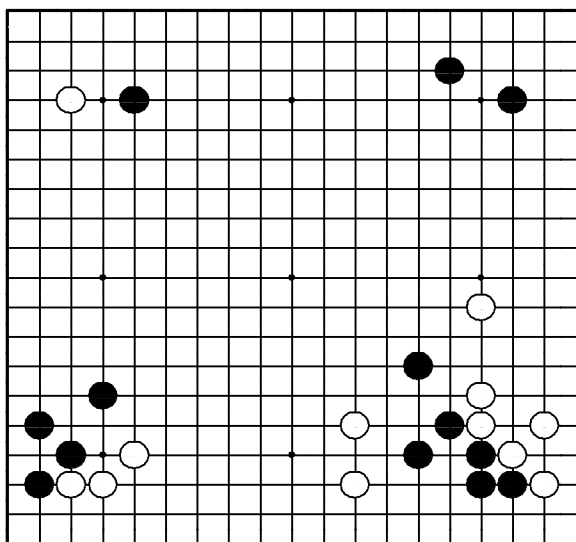
Ход ① – одновременно и расширение от плотности внизу, и хасами. И ②А, и ③В – также дзёсэки, но тогда черные в ответ смогут распространиться ④С, и стена белых будет нейтрализована.



Задача 148. Ответ

Ход ① – большой. Если черные сами пойдут в 1, они защитят более 50 очков территории. Вы должны искать такие ходы и не давать противнику делать их, поскольку они часто решают судьбу партии.

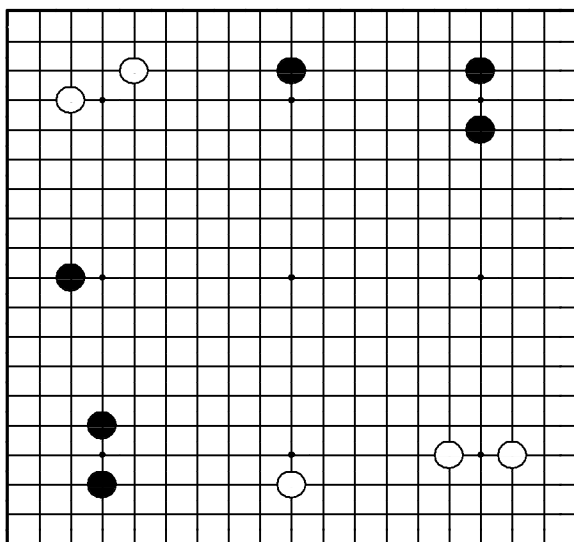
Задача 149. Ход ○



"Укрепляйте свои сильно растянутые камни!"

Где сыграть белым?

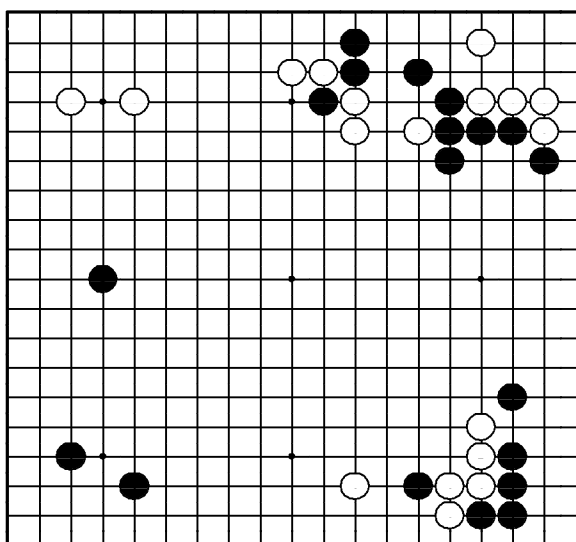
Задача 150. Ход ○



"Расширяйтесь с наилучшими продолжениями!"

Где сыграть белым?

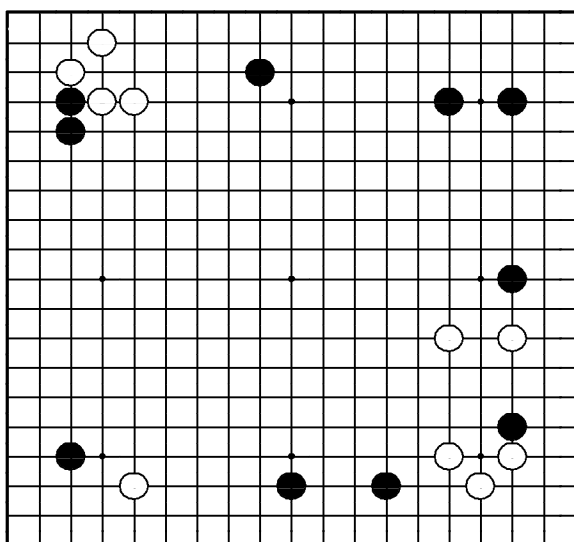
Задача 151. Ход ○



"Защищайте свои камни вместо большого расширения!"

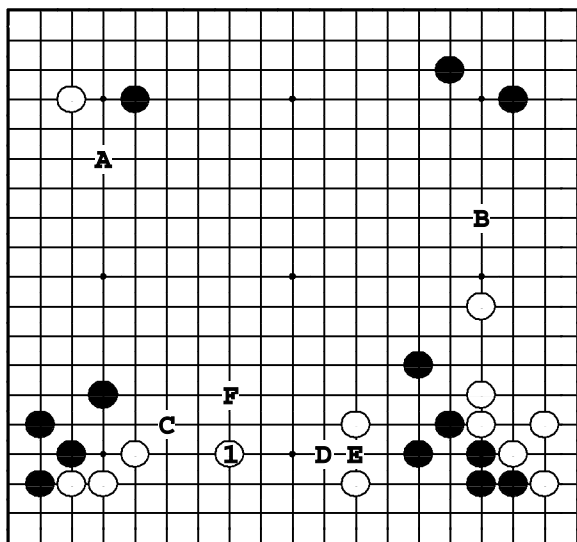
Найдите срочный ход за белых

Задача 152. Ход ●



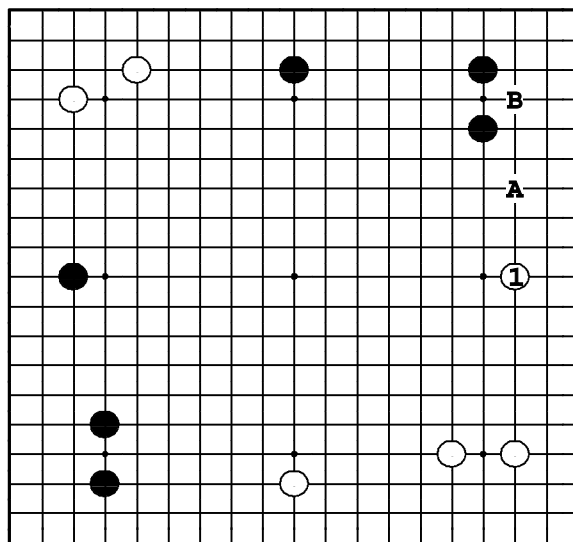
"Защищайте слабые камни!" "Не позволяйте противнику нарушить территориальный баланс!"

Где сыграть черным?



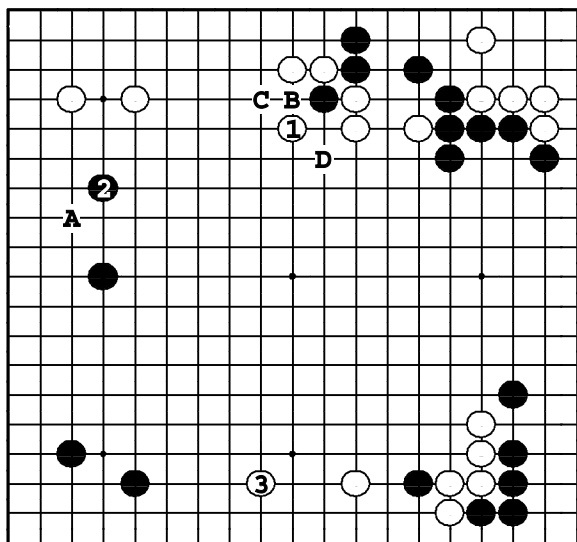
Задача 149. Ответ

Между двумя группами белых внизу большой промежуток. Белые должны закрыть его ходом ①. Если белые пойдут ○А или ○В (это — пункты миаи, поэтому не срочные), черные в 1, ○С, ●D, ○Е, ●F.



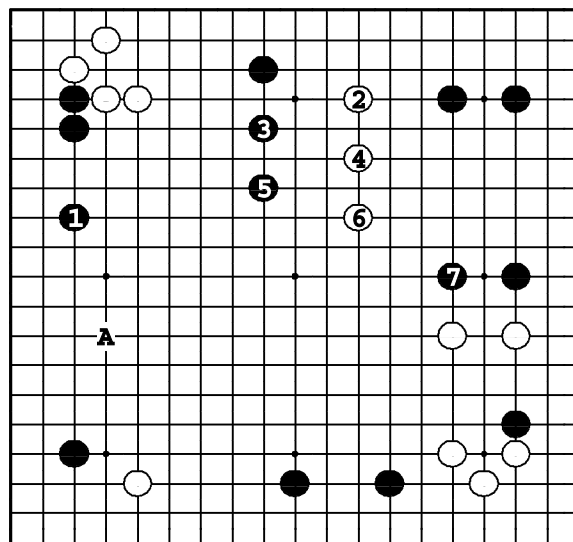
Задача 150. Ответ

① - большое расширение, так как угрожает продолжением ○А, которое, в свою очередь, угрожает вторжением ○В. Более того, расширение от иккэн-симари здесь больше, чем от когэйма-симари слева вверху.



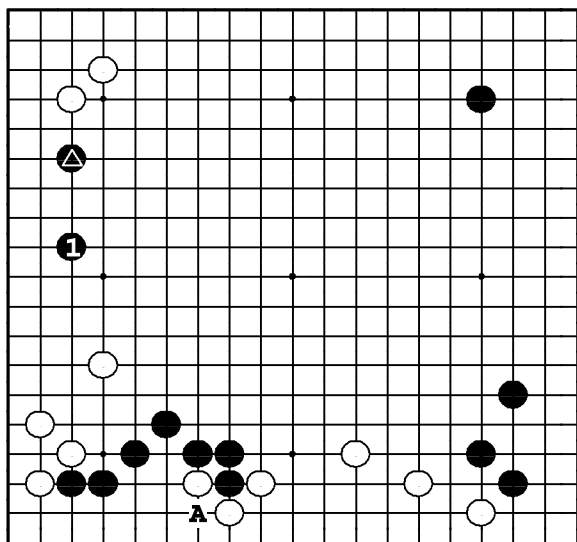
Задача 151. Ответ

① — срочный ход. Если белые сделают большое расширение ○А, то ●В, ○С, ●D, и три белых камня справа окажутся в затруднении. Если после ① черные распространятся ②, у белых есть расширение ③ с удовлетворительной позицией.



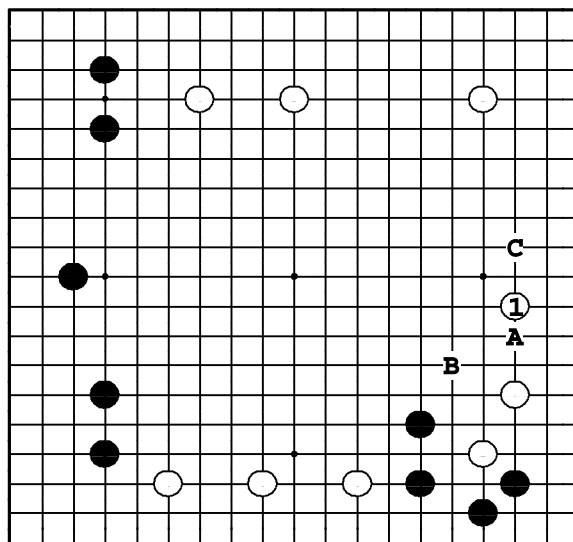
Задача 152. Ответ

① — срочный ход. Белые вторгаются ②, но выбегание в центр ③ - ⑦ — нормально (⑦ не дает соединиться белым камням). Если ① в 2, то ○1, ⑦, ○А, и у черных получается территория только наверху.



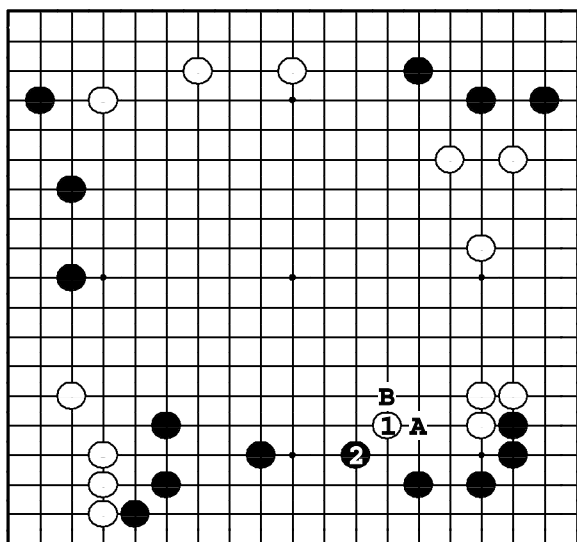
Задача 153. Ответ

Ход ① – срочный, потому что он не дает белым провести хасами. Если черные сыграют в другом месте, белые начнут атаку ▲ ходом в 1 и защитят территорию на левой стороне. ●А – маленький и не имеет стратегического значения.



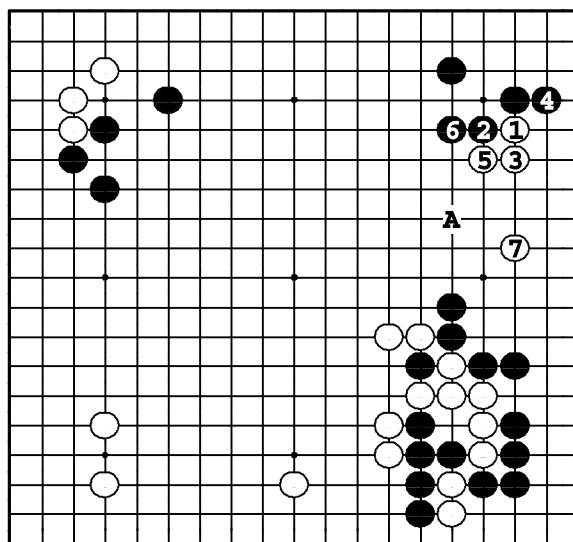
Задача 154. Ответ

Белые камни справа внизу в опасности, их нужно стабилизировать расширением ①. Если черные получат шанс для атаки ●А, они построят хорошую группу справа после ○В, ●С.



Задача 155. Ответ

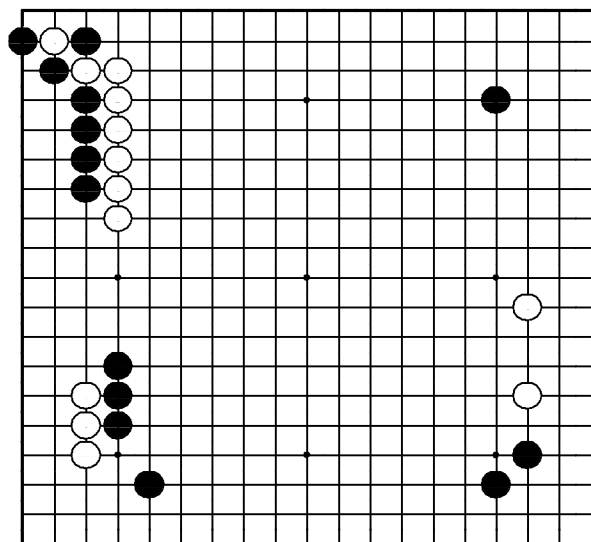
Белые расширяют себе мойо прыжком ①, не давая сделать того же черным. Если бы черные успели прыгнуть ●А или ●В, то расширили бы мойо именно они. Разница между игрой здесь черными или белыми – громадна.



Задача 156. Ответ

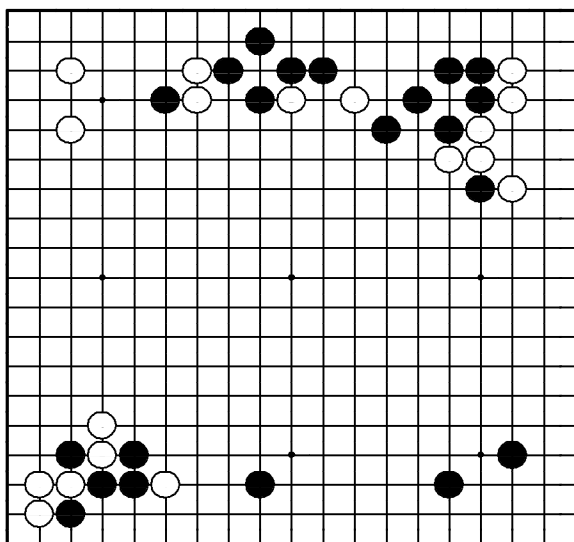
Черные угрожают защитить большую область на правой стороне ходом ●А, поэтому белые должны сделать прилипание ①. К ⑦ белые получают стабильную группу на правой стороне.

Задача 157. Ход ○



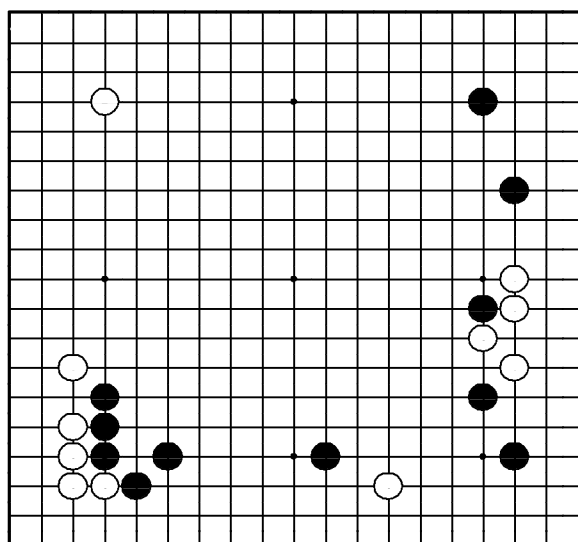
"Используйте свою плотность до того, как противник нейтрализует ее!"
Где сыграть белым?

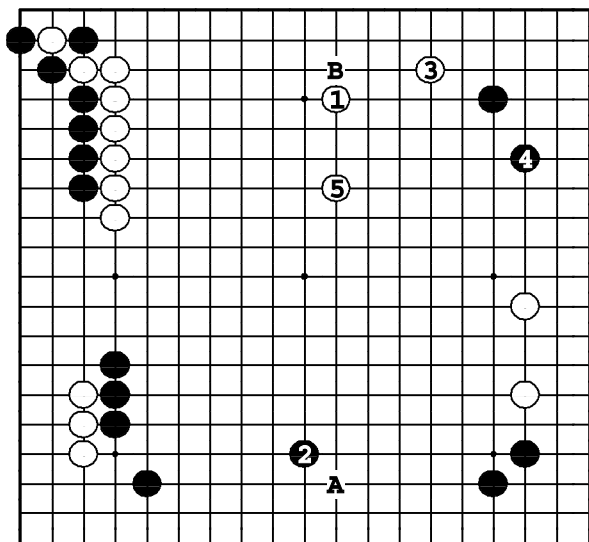
Задача 158. Ход ○



"Используйте свою плотность, нейтрализуя влияние противника!"
Где сыграть белым?

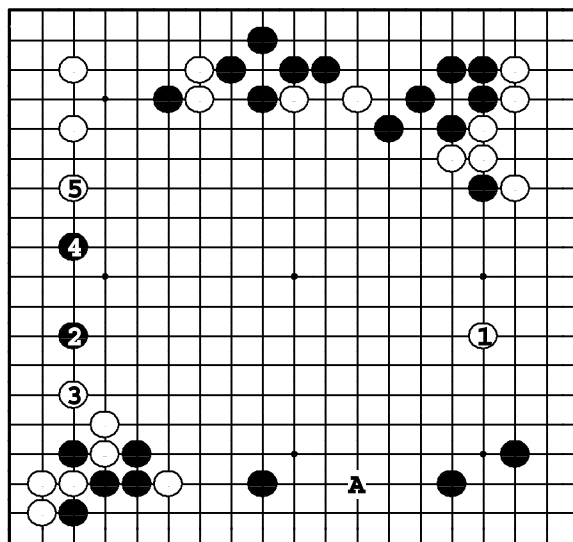
Задача 159. Ход ●





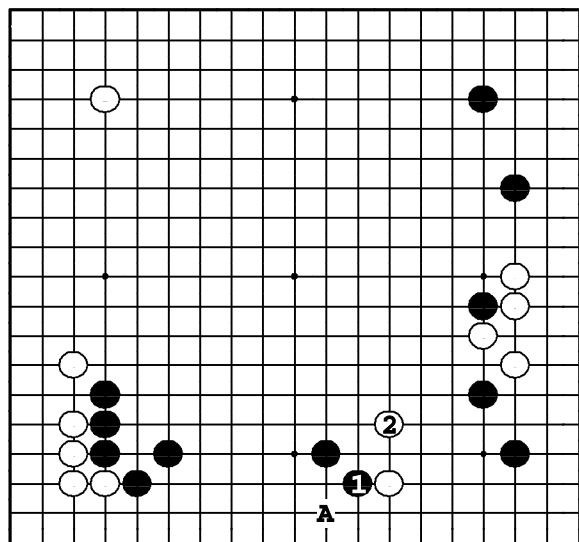
Задача 157. Ответ

Белые должны расшириться ①. Черные также используют плотность ②. Затем белые играют ③ и ⑤, строя moyo наверху. Если ① в А, то ●В нейтрализует стену белых слева. Если ① в 3, то ●В.



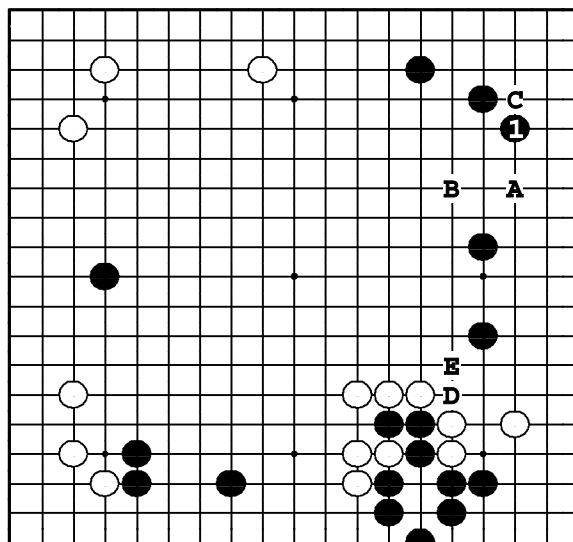
Задача 158. Ответ

Распространение ① – большой ход, потому что это: распространение от плотности, нейтрализация влияния симари черных внизу, и угроза вторжения ○А. После ⑤ черной двойке слева необходима поддержка.



Задача 159. Ответ

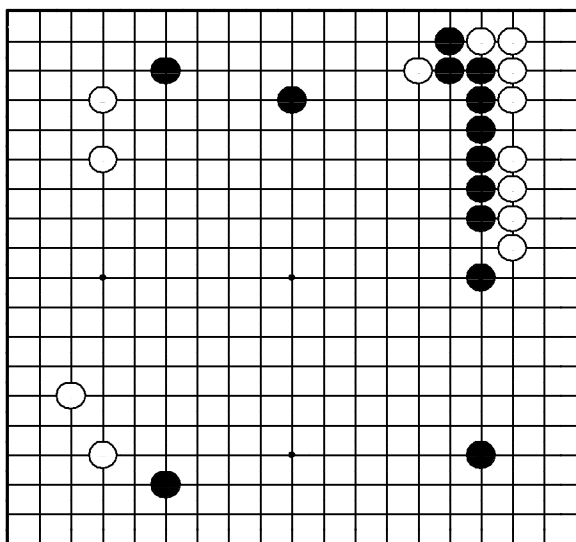
Белые угрожают скольжением ○А, защищающим камень и отнимающим территорию черных. ① предотвращает этот ход и защищает нижнюю сторону. Теперь белые должны позаботиться об этом камне, поэтому они выпрыгивают ②.



Задача 160. Ответ

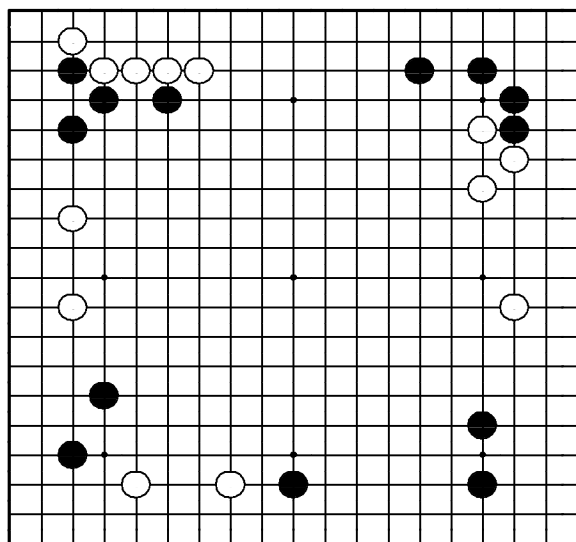
Защита справа ① – большой ход. Если черные не сделают его, белые смогут вторгнуться ○А. Пункты С и В становятся миаи, так что у белых легкая игра. Если черные разрежут ●D, белые нанесут атари ○Е, жертвуя три камня.

Задача 161. Ход ●



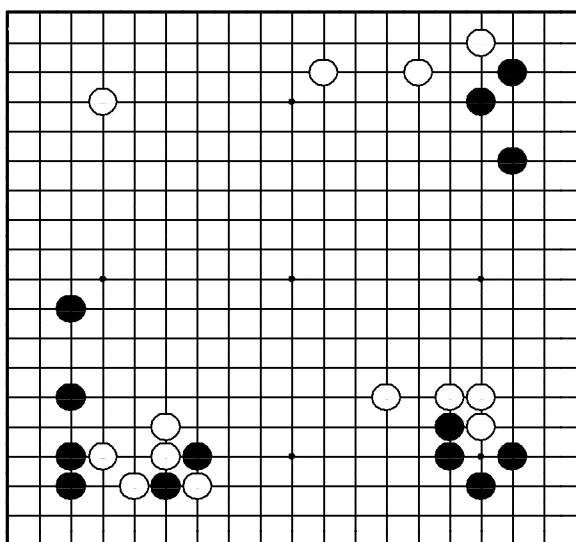
"Расширяйте свое влияние для использования плотности!"
Где сыграть черным?

Задача 162. Ход ●



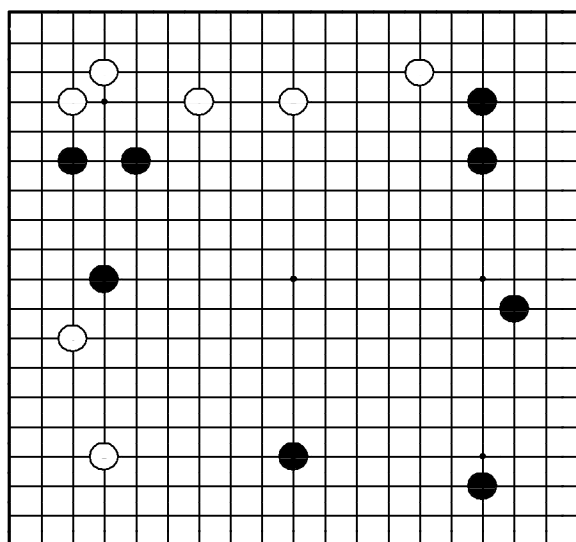
"Усиливайте свои слабые камни, атакуя противника!"
Где сыграть черным?

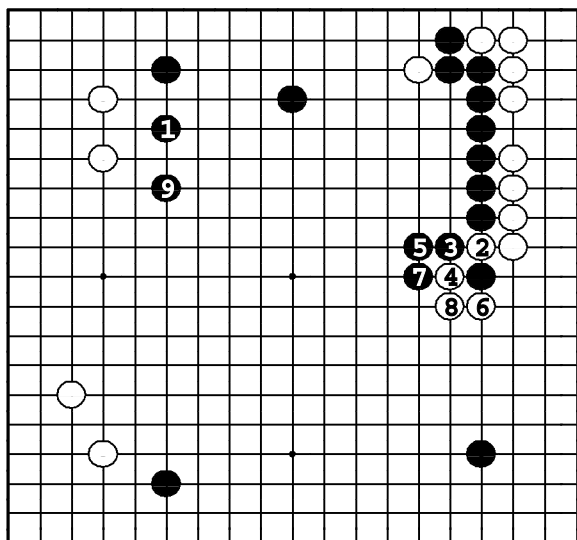
Задача 163. Ход ●



"Не позволяйте противнику объединять его камни в стратегические соединения!"
Где сыграть черным?

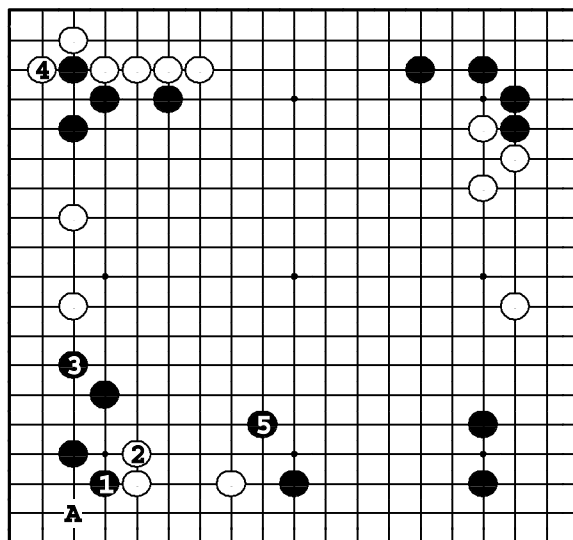
Задача 164. Ход ○





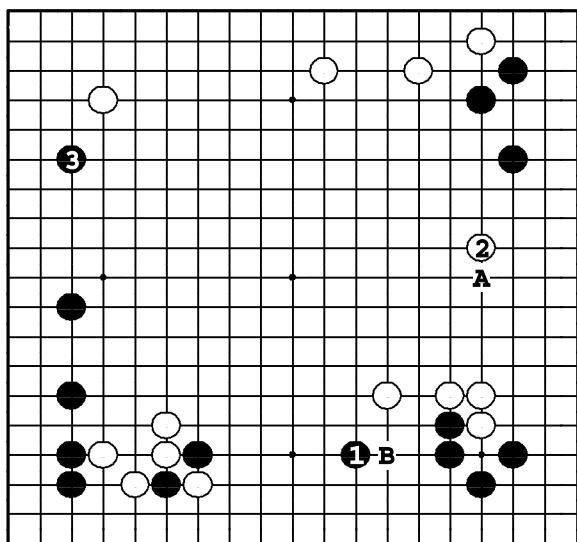
Задача 161. Ответ

Черные прыгают ①, расширяя мойо наверху. Белые режут ② и ④, черные вытягиваются ⑤. Белые должны забрать камень ⑥, черные вынуждают обмен ⑦ – ⑧ и строят гигантское мойо ⑨.



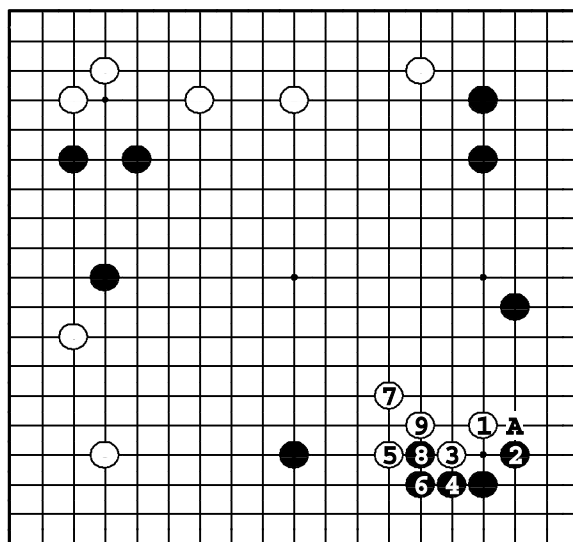
Задача 162. Ответ

Черные защищаются ① и ③. Если теперь белые делают атари ④, черные начинают серьезную атаку ⑤, то есть сначала белые должны укрепиться где-то около ⑤. ① в 4 – тоже много, но тогда белые скользнут ○А, и черные должны обороняться.



Задача 163. Ответ

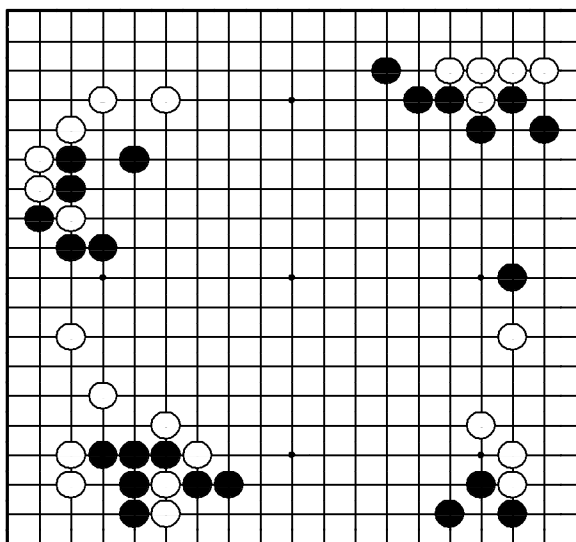
Черные должны вынудить обмен ① - ② перед какари ③. Если они сразу же пойдут ③ или начнут атаку ходом ●А, белые прыгнут вниз ○В, строя территорию и получая хорошую форму на нижней стороне.



Задача 164. Ответ

Белые должны играть легко – ①. Черные играют ② в надежде на ответ ○А, но в этом случае белые камни стали бы тяжелыми, так что они продолжают играть легко: ③ – ⑦. Белые удовлетворены сокращением мойо противника.

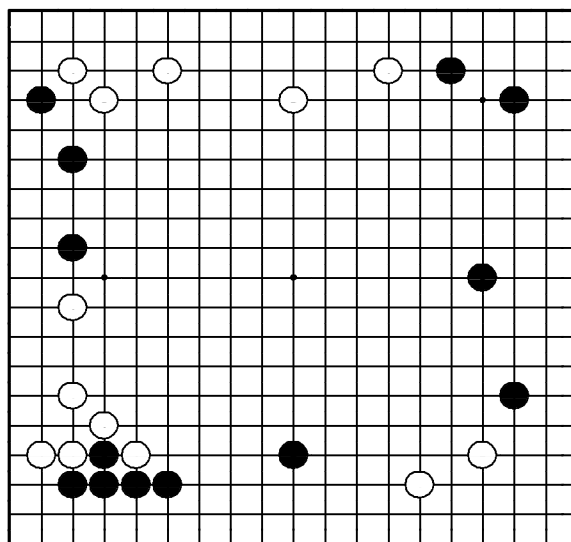
Задача 165. Ход ●



**"Расширяйте свою территорию,
нацеливаясь на слабый пункт позиции
противника!"**

Где сыграть черным?

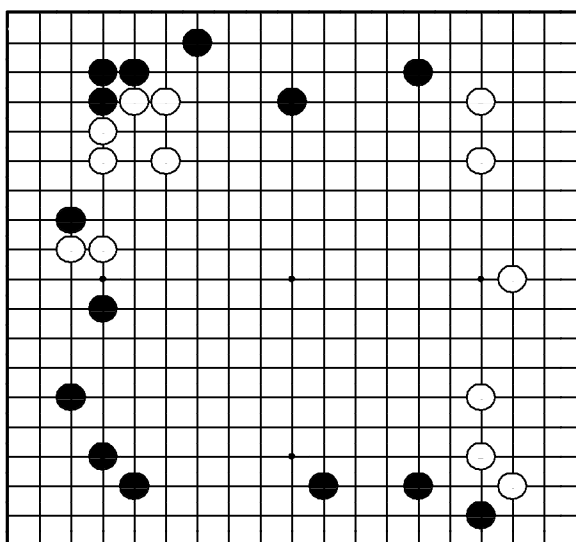
Задача 166. Ход ●



"Лишайте камни противника
базы!"

Где сыграть черным?

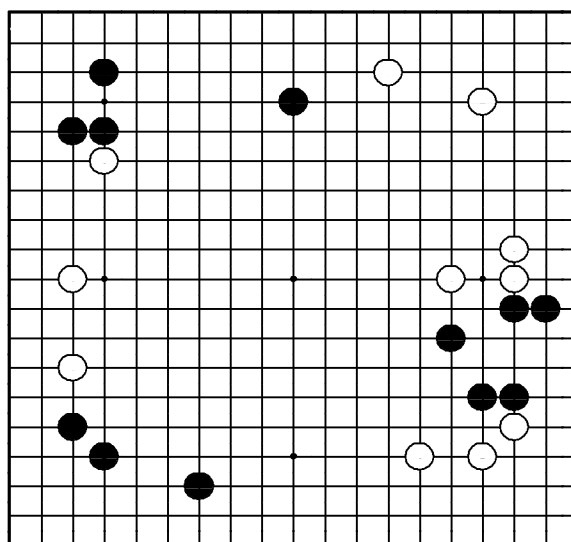
Задача 167. Ход ○



"Уменьшайте потенциальное
мойо противника до того, как он
получит шанс защитить его!"

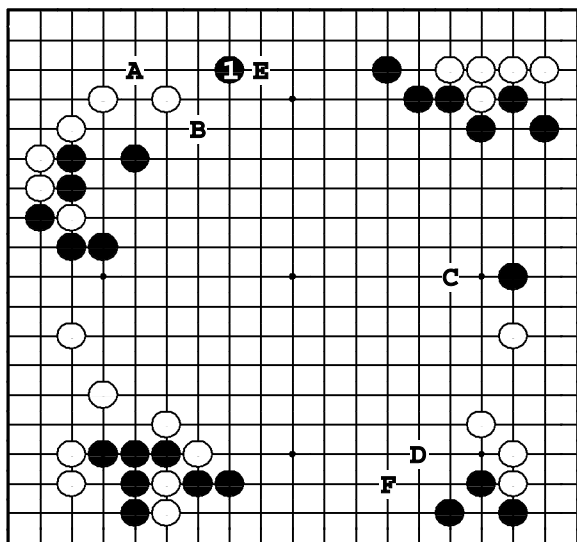
Где сыграть белым?

Задача 168. Ход ○



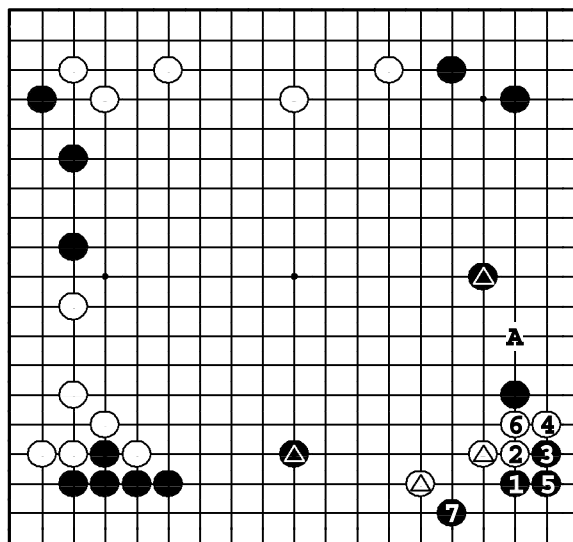
"Защищайте свое мое, не дожидаясь сокращения его противником!"

Где сыграть белым?



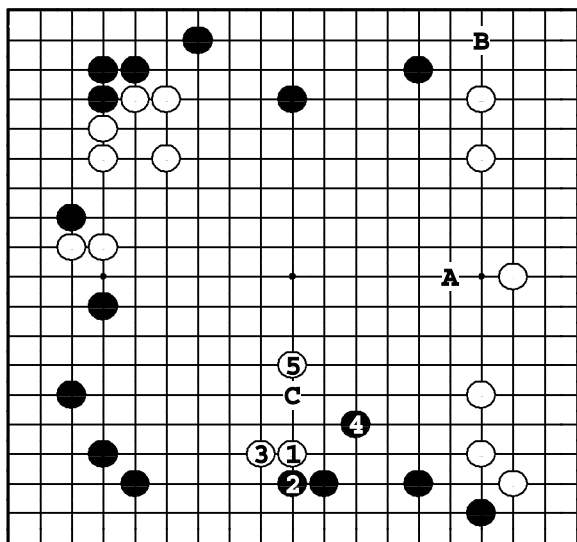
Задача 165. Ответ

Черные ходом ① застолбили часть верхней стороны и нацелились в А или В. Если ① последует в С или D, белые расширятся ○Е, забирая территорию наверху. Если ② в D, черные спокойно ответят ●F.



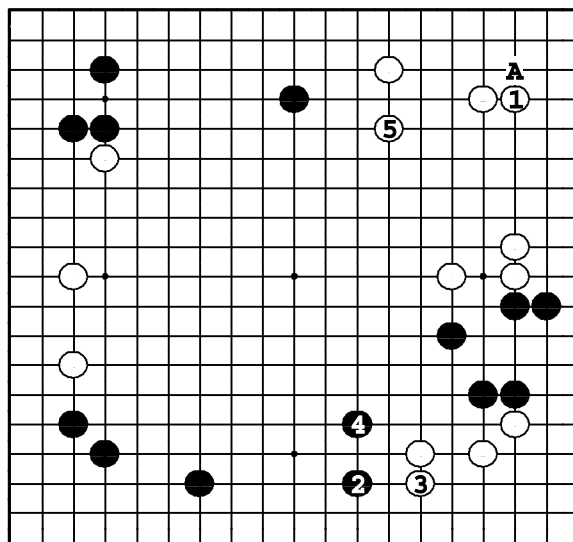
Задача 166. Ответ

Учитывая наличие △, камни △ становятся уязвимыми: черные вторгаются ① и выбивают базу у белых из-под ног в варианте до ⑦. Если черные играют в другом месте, белые пойдут в ③, нацеливаясь на ○А.



Задача 167. Ответ

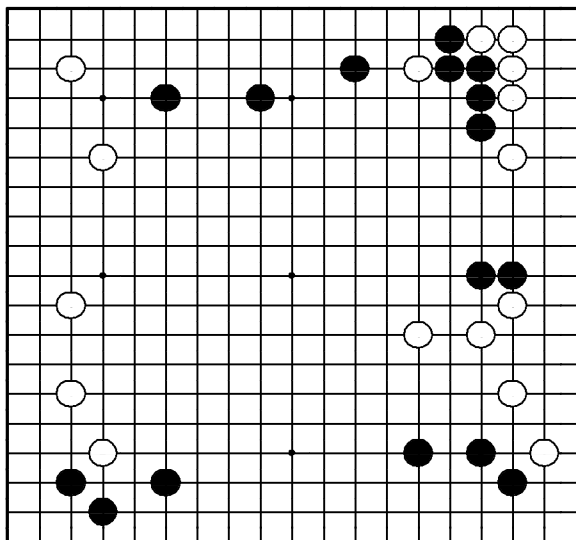
Удар в плечо ①, за которым следуют ③ и ⑤, предотвращают защиту черными большой территории внизу. Если ① в А или В, черные сыграют ●С и поведут в партии.



Задача 168. Ответ

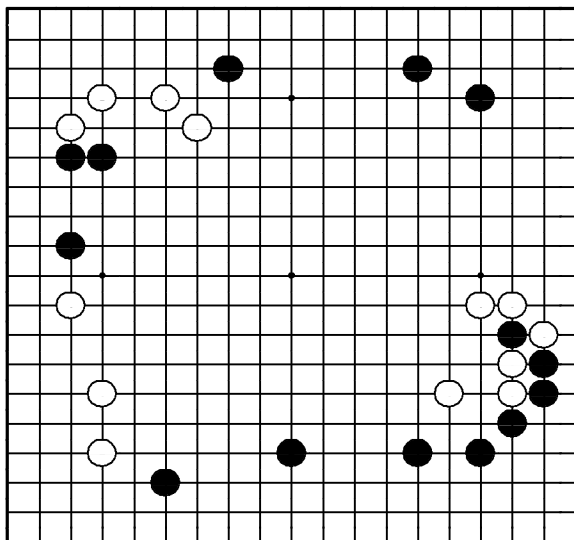
Здесь много хороших мест для игры, однако защита угла ① — огромный ход. Посмотрите, что будет если черные успеют вторгнуться ●А. После ② и ④ белые фиксируют мойо ⑤.

Задача 169. Ход ●



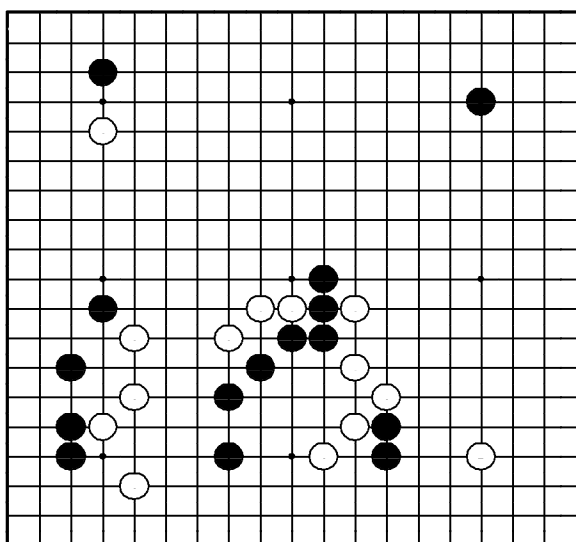
"Укрепляйте свои слабые камни, соединяясь с мойо!"
Где сыграть черным?

Задача 170. Ход ●



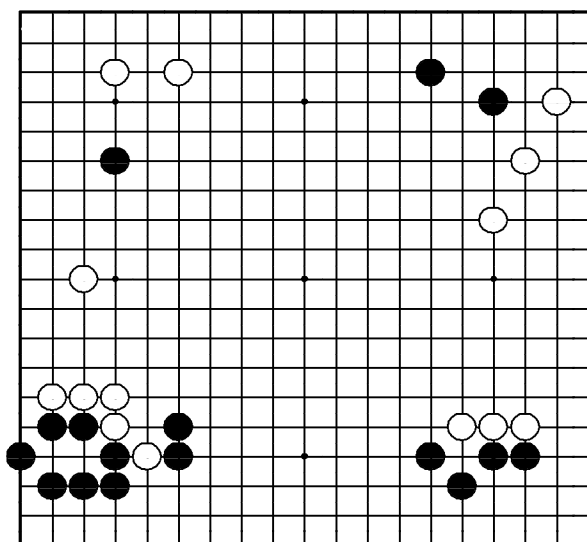
"Не давайте атаковать свои слабые камни!"
Где сыграть черным?

Задача 171. Ход ○

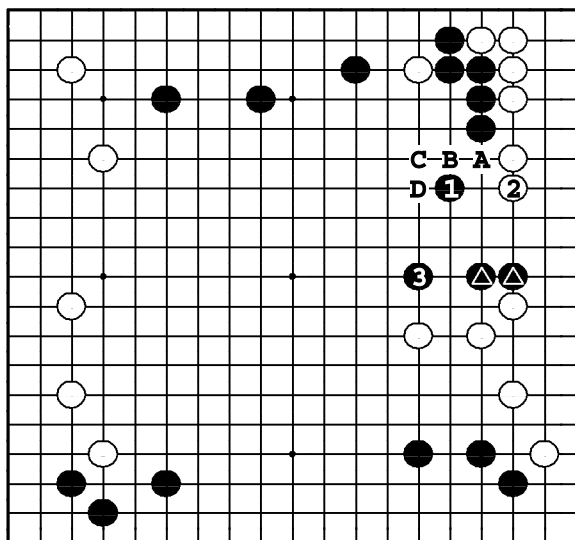


"Не позволяйте противнику разделить ваши камни на две слабые группы!"
Где сыграть белым?

Задача 172. Ход ●

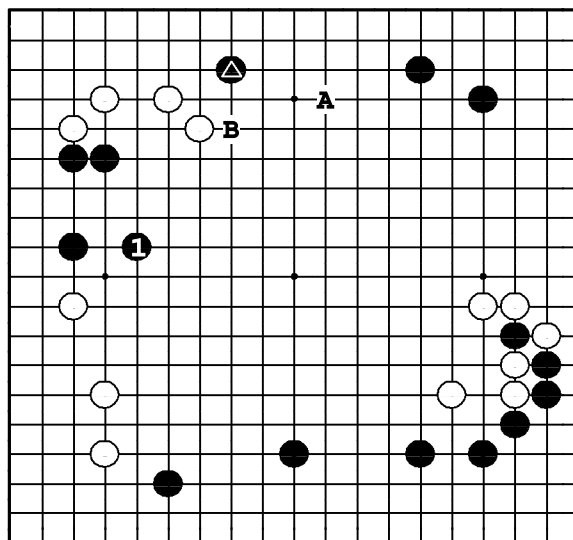


"Отодвигайте границу мойо противника, в то же время расширяя свое!"
Где сыграть черным?



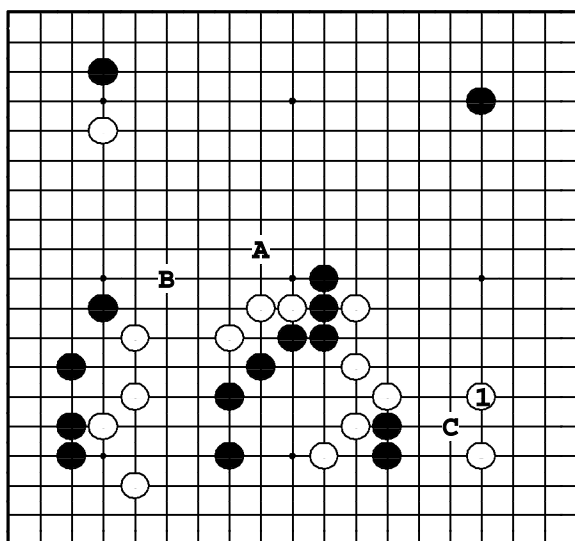
Задача 169. Ответ

① расширяет мойо и угрожает атакой в пункт 2. Далее черные прыгают ③, присоединяя ▲ к мойо. Если черные сыграют ① в другом месте, последует: ○А, ●В, ○1, ●С, ○D, и камни ▲ попадут в изоляцию.



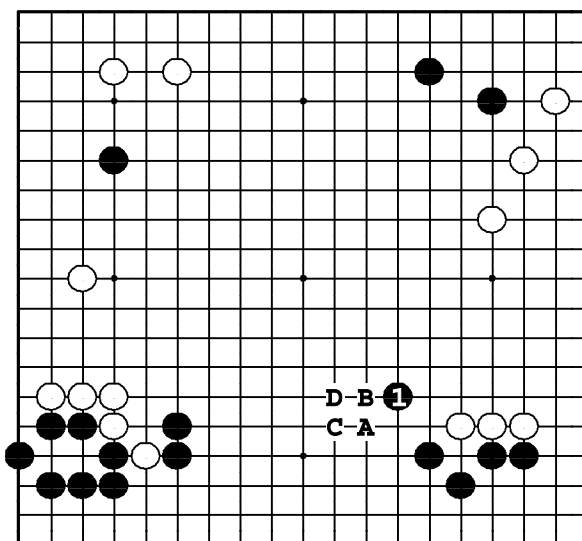
Задача 170. Ответ

Три черных камня слева — тонковаты, так что черные должны выпрыгнуть ①. Если черные этого не сделают, белые начнут атаку ходом в этот пункт. Черным не стоит беспокоиться о ▲. На ○А они убегут ●В.



Задача 171. Ответ

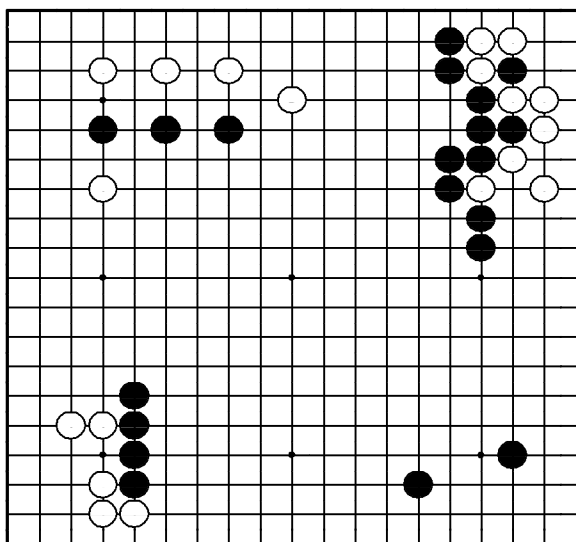
Белые должны стабилизироваться справа — ①. Слева особых проблем нет: если ●А, белые убегают ○В. Если ① будет в А, черные займут ●С, начиная беспорядочный бой.



Задача 172. Ответ

Черные расширяют мойо внизу, не давая белым сделать то же для их мойо справа. Если бы белые пошли в 1, последовало бы ●А, ○В, ●С, ○D.

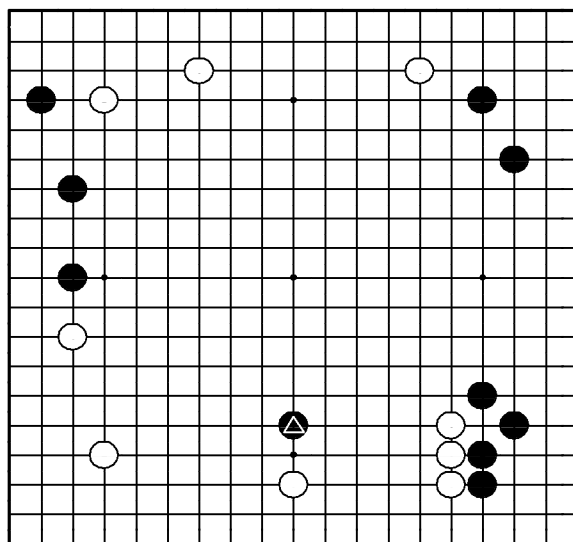
Задача 173. Ход ●



"Укрепляйте свои слабые камни,
соединяясь с мойо!"

Где сыграть черным?

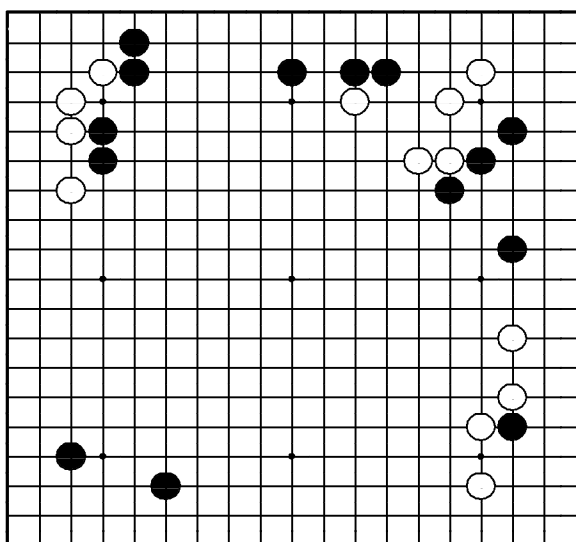
Задача 174. Ход ○



"Отвечайте на атаку атакующим ходом!"

Как белым ответить на ход ?

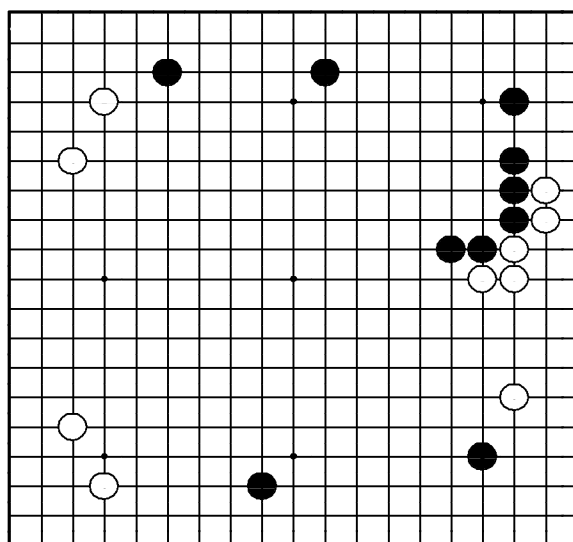
Задача 175. Ход ○



"Усиливайте свои слабые камни,
атакуя противника!"

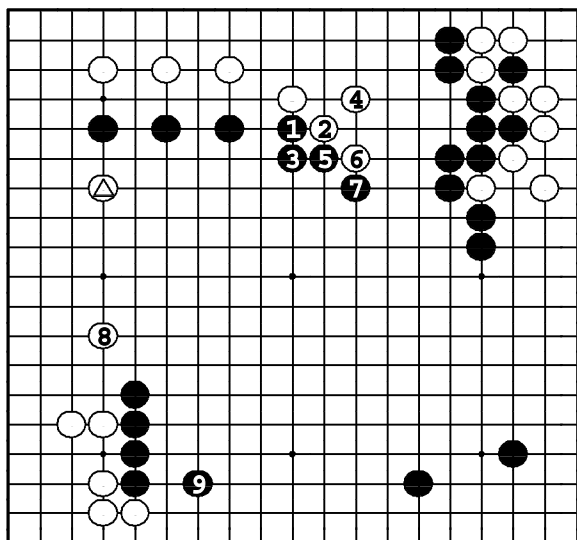
Где сыграть белым?

Задача 176. Ход ●



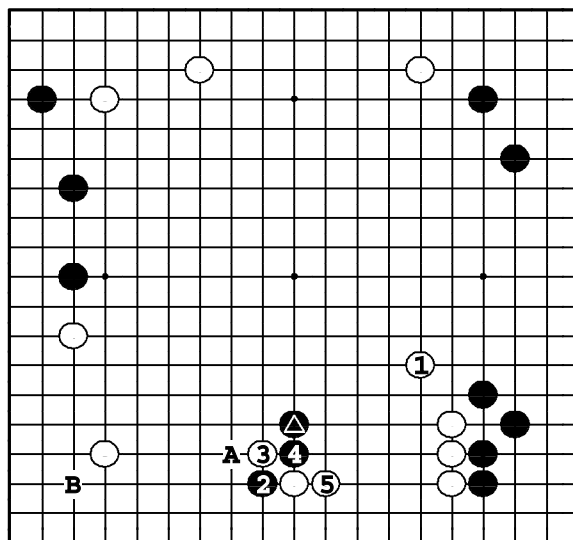
"Делайте безопасные ходы, если у вас явное преимущество!"

Где сыграть черным?



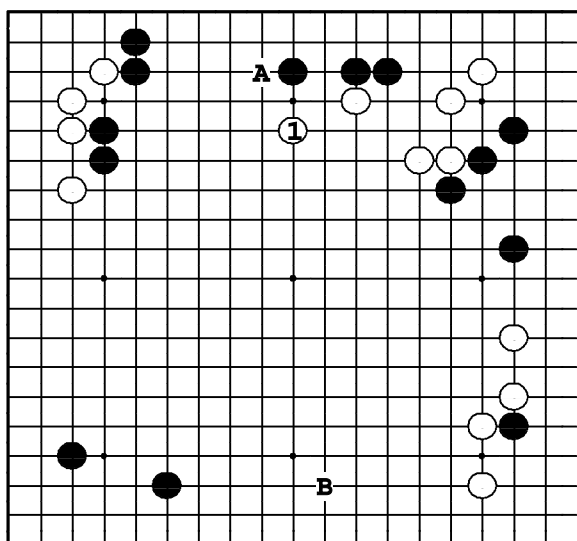
Задача 173. Ответ

Черные должны атаковать ① и строить плотность вдоль верхней стороны в варианте до ⑦. Затем белые вынуждены укрепить △ ходом ⑧, и черные делают форму ⑨. Черные доминируют в центре.



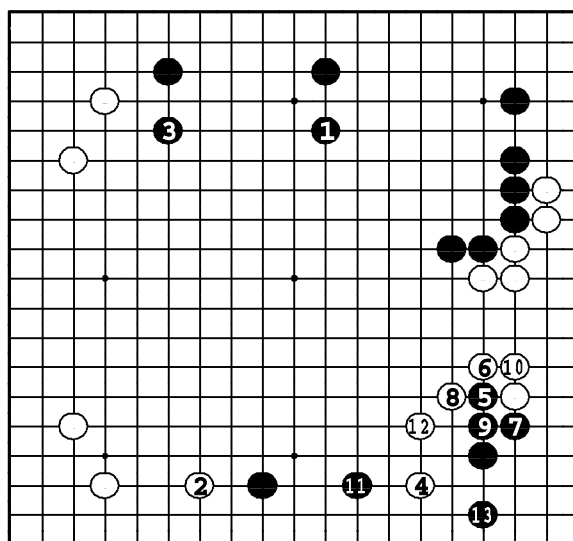
Задача 174. Ответ

Белые должны выпрыгнуть ①, направляя △ влево. Черные продолжают ②, но после ③ и ⑤ ситё ●А не работает, и черных ждет тяжелая борьба. Если ① в А, черные вторгнутся ●В.



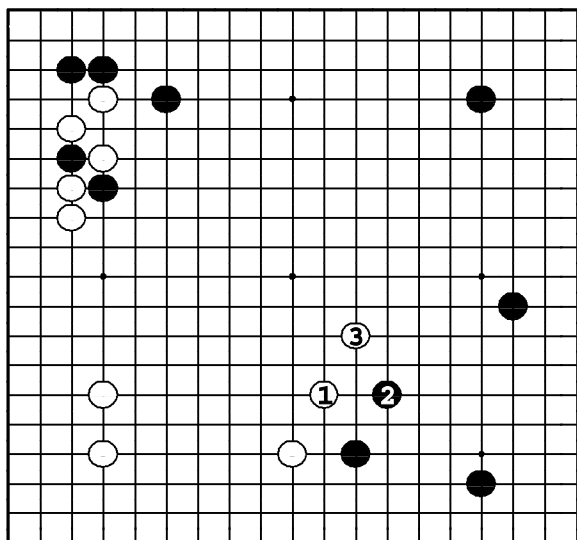
Задача 175. Ответ

Белые укрепляют свои камни ходом ①. Этот ход также угрожает атакой ○А, поэтому черные должны защититься наверху. Если белые расширяются ○В 1-м ходом, черные выпрыгнут в ●1, и белые камни наверху будут атакованы.



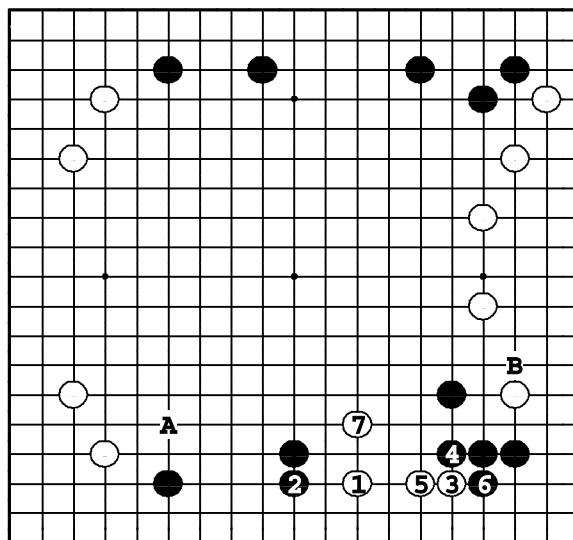
Задача 176. Ответ

Черные укрепляют мойо ①. Если белые расширяются ②, то ③, строя великолепный каркас наверху. Вариант до ●13 показывает, что черные легко стабилизируют свои камни внизу.



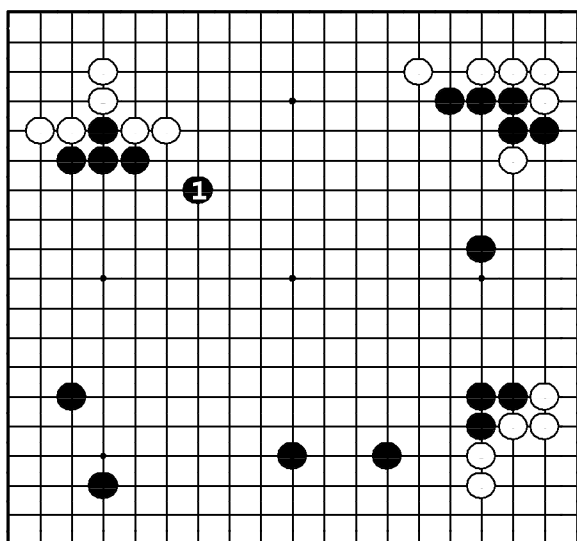
Задача 177. Ответ

Черное и белое мойо смотрят друг на друга на нижней стороне. Белые расширяют свое: ①, ③. Если же они сыграют в другом месте, черные сами пойдут в 1, и результат будет в их пользу.



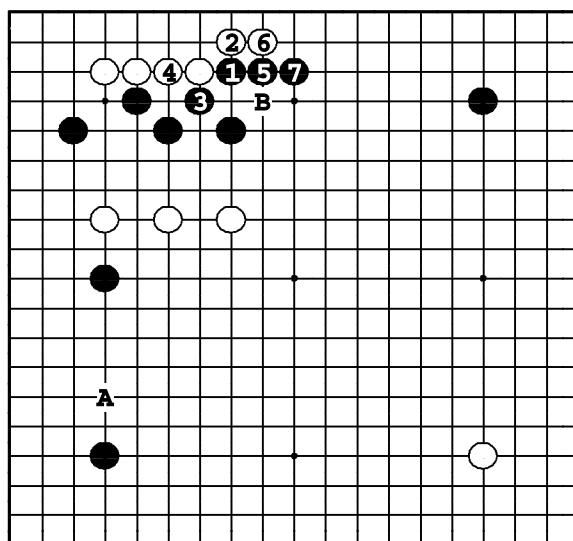
Задача 178. Ответ

Белые должны вторгнуться в черное мойо, не дожидаясь, пока те усилят его ходом ●А или атакой ●В. К ⑦ белые стабилизируют свои камни.



Задача 179. Ответ

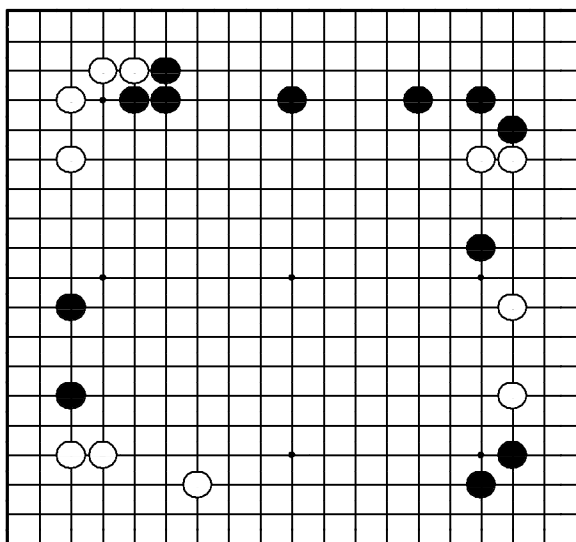
Черные расширяют свое мойо на всю доску ходом ❶. Любое вторжение белых может только частично сократить мойо таких огромных размеров. Атакуя вторгнувшиеся камни, черные смогут защитить большие части мойо.



Задача 180. Ответ

Четыре черных камня вверху слева без глаз, поэтому черные должны защитить их ❶ – ❷. Если черные сделают ход ❶ в А, белые сыграют ○В, получая материальную выгоду в процессе атаки черных.

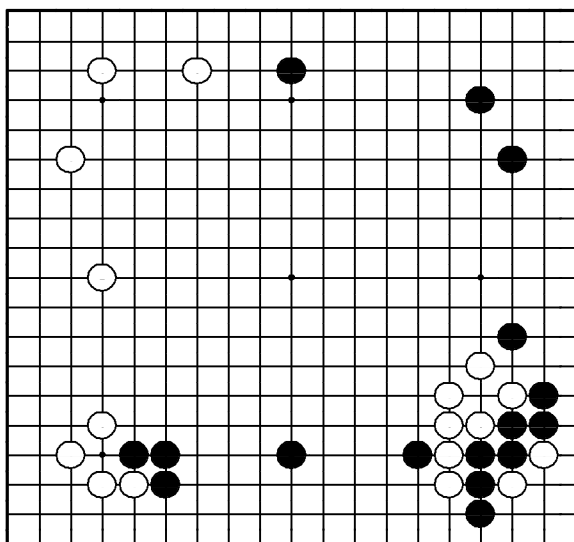
Задача 181. Ход ○



"Укрепляйте свои слабые камни,
соединяясь!"

Где сыграть белым?

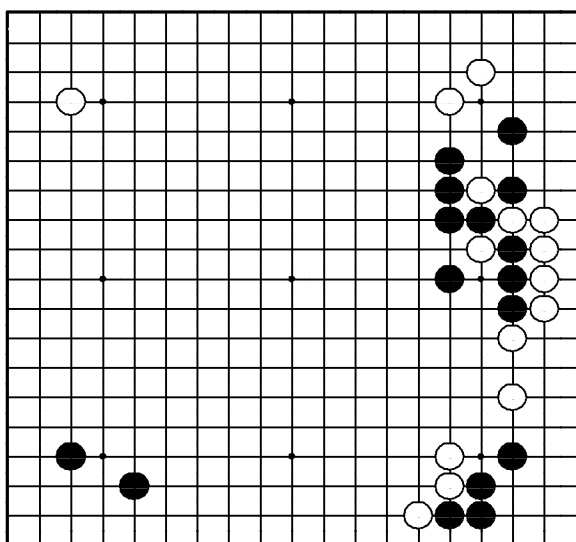
Задача 182. Ход ●



"Получайте прибыль, атакуя слабые камни противника!"

Где сыграть черным?

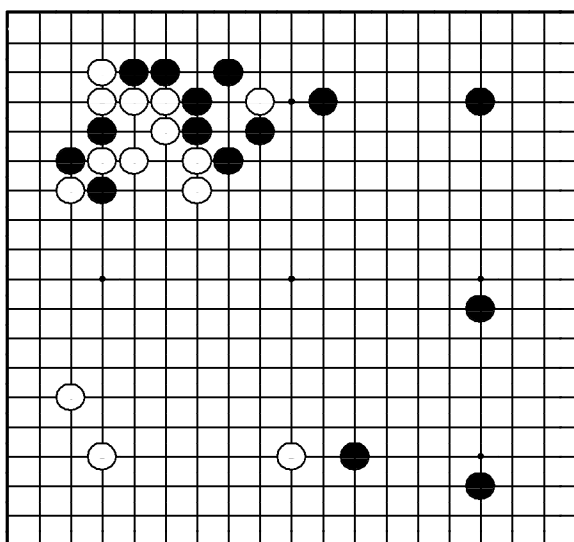
Задача 183. Ход ○



"Нейтрализуйте плотность противника, прочно защищая свои слабые камни!"

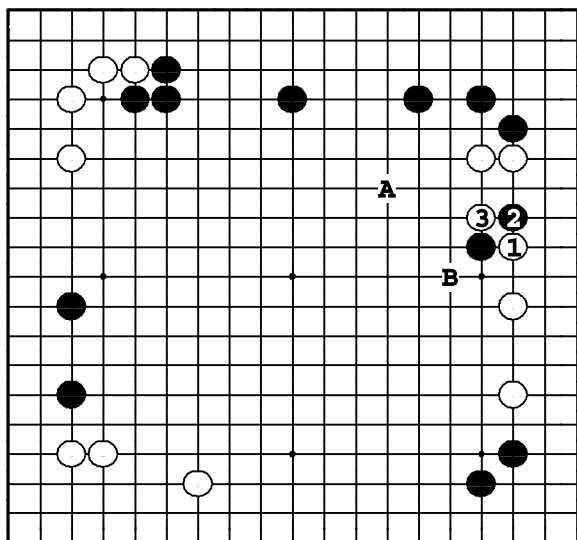
Где сыграть белым?

Задача 184. Ход ○



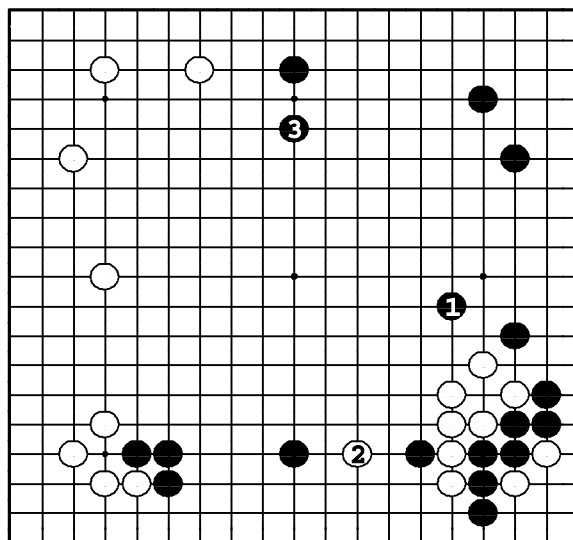
"Вторгайтесь в мойо противника до того, как он получит шанс защитить его!"

Где сыграть белым?



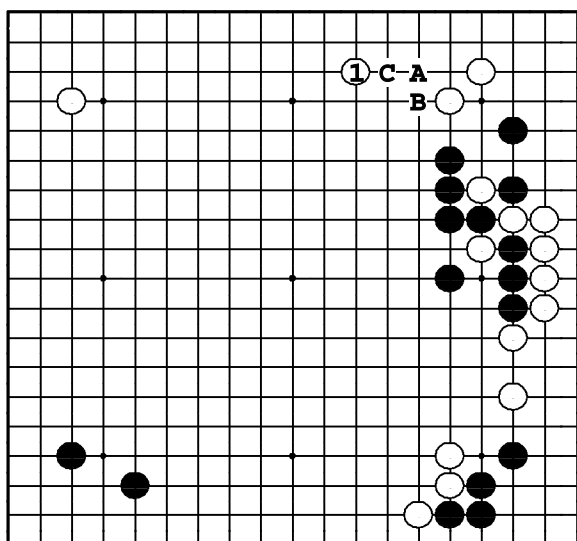
Задача 181. Ответ

После прилипания и разрезания белых ①, ③ у них не будет проблем с объединением своих камней. Если ○А первым ходом, то ●В надежно разделит белых, и наверху тем придется строить глаза самостоятельно.



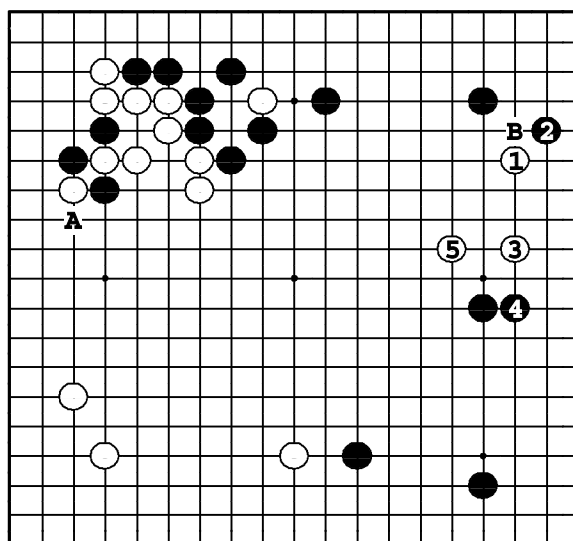
Задача 182. Ответ

Черные атакуют семь белых камней ①, одновременно расширяя мойо. Если белые защитятся ②, то черные продолжат растяжку мойо ③. Если ① в 3, белые пойдут в 1, сплющивая мойо противника.



Задача 183. Ответ

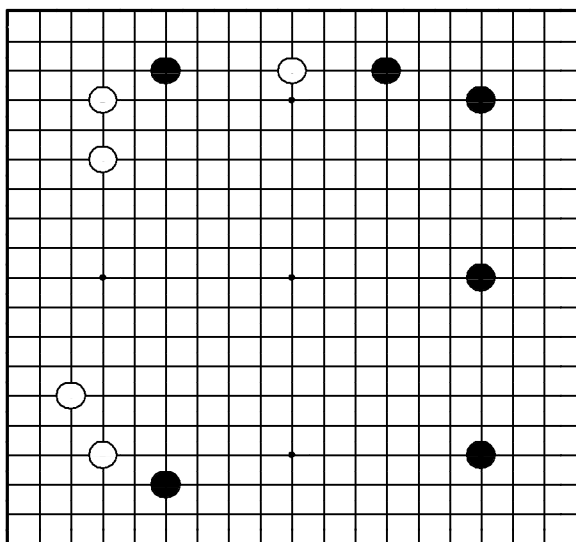
Черные плотны справа вверху, поэтому белые должны соединиться прочно ①. Если белые опустят этот ход, черные проведут атаку: ●А, ○В, ●С.



Задача 184. Ответ

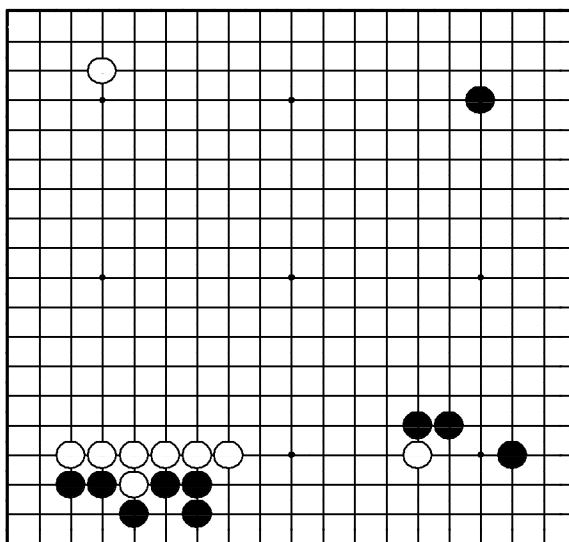
Если белые вторгнутся ①, они легко сделают сабаки. Вариант до ⑤ — одно из возможных продолжений. Белые могут также укрепить свое мойо слева расширением ○А, но после ●В мойо черных будет больше.

Задача 185. Ход ○



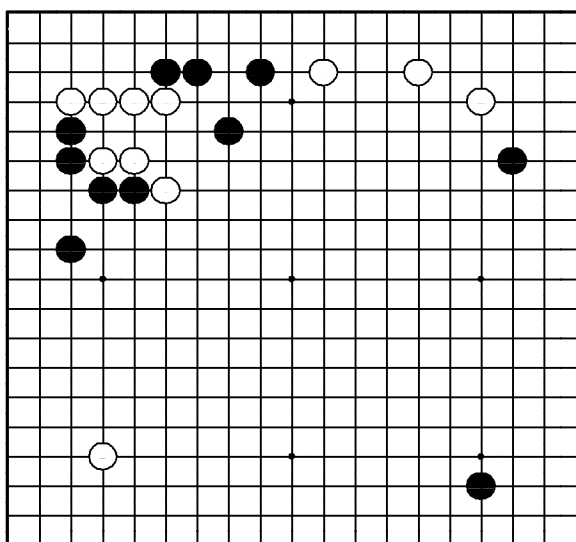
"Сделайте камни противника тяжелыми, а затем атакуйте!"
Где сыграть белым?

Задача 186. Ход



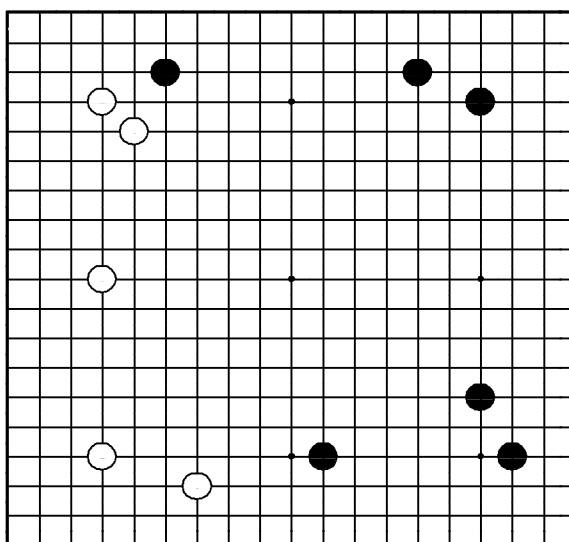
"Стене без глаз нужна база!"
Где сыграть белым?

Задача 187. Ход ●

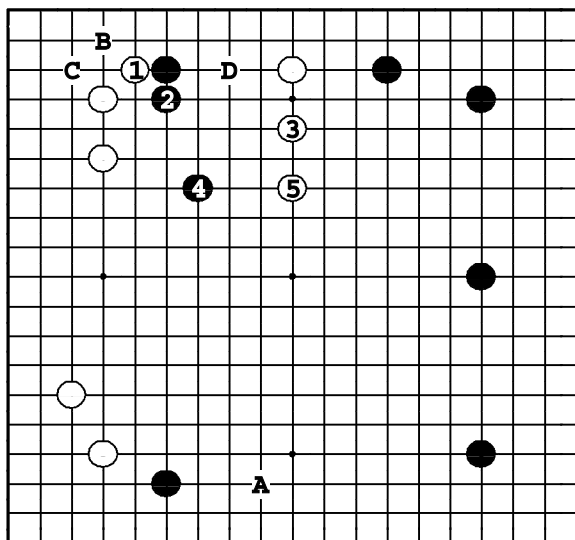


"Лишайте камни противника ба-
зы, затем атакуйте!"
Где сыграть черным?

Задача 188. Ход

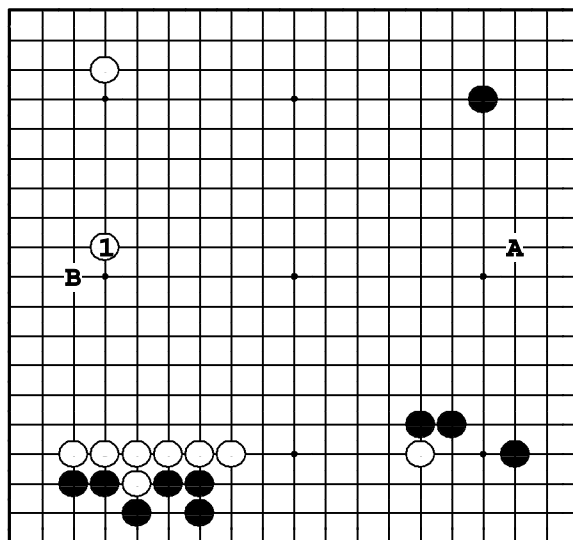


"Делайте точку опоры в сфере влияния противника!"
Где сыграть белым?



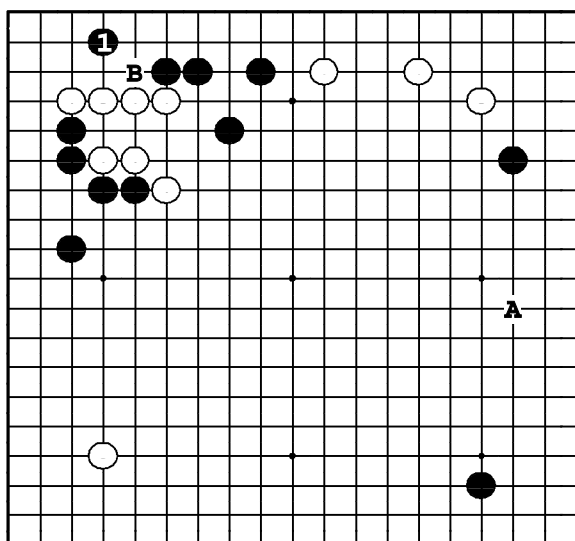
Задача 185. Ответ

Белые должны сначала утяжелить противника ① – ②, а затем проатаковать его ③, ⑤, нейтрализуя мой черных справа. Локально ① в А – тоже хорошо, но здесь черные успеют защитить камни наверху: ●В, ○С, ●D.



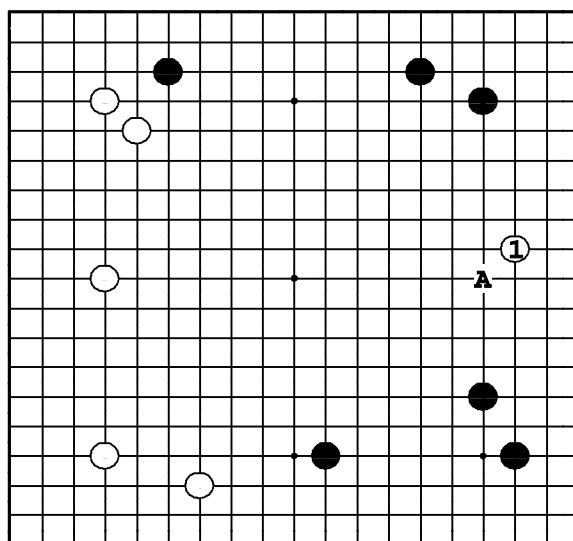
Задача 186. Ответ

① – идеальное распространение от сплошной стены внизу. Левая сторона застолблена. Если белые вместо этого хода пойдут ○А, то черные вломятся на левую сторону ●В, и стенка белых будет испорчена.



Задача 187. Ответ

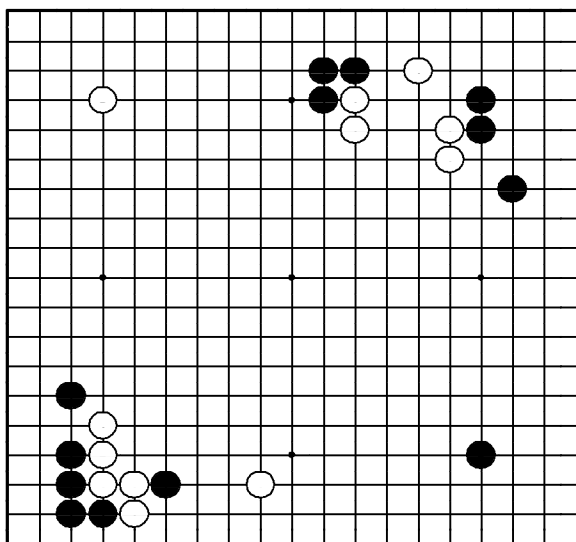
Черные ходом ① не только защищают свои камни наверху, но и лишают белую группу базы. ●А первым ходом, конечно, дает много, но ○В атакует черные камни, окружая территорию и, тем самым, обеспечивая безопасность своей группе.



Задача 188. Ответ

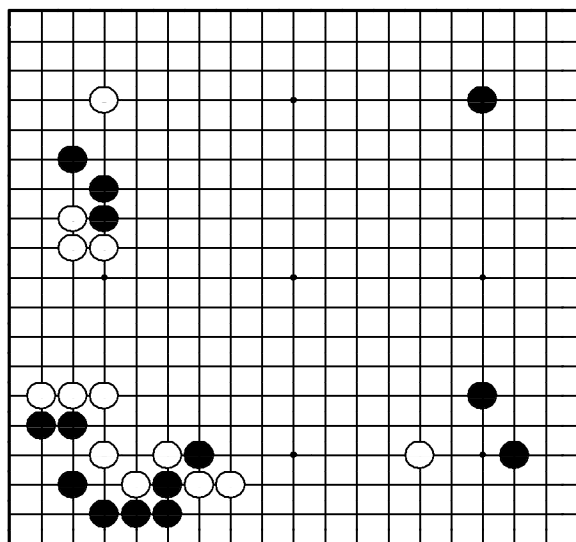
Белые должны вбить клин между группами черных справа вверху и внизу. Сделав так, они обеспечивают базу для новой группы. Если бы черные пошли ●А или где-то рядом, сокращение этого мойо стало бы проблематичным для белых.

Задача 189. Ход ○



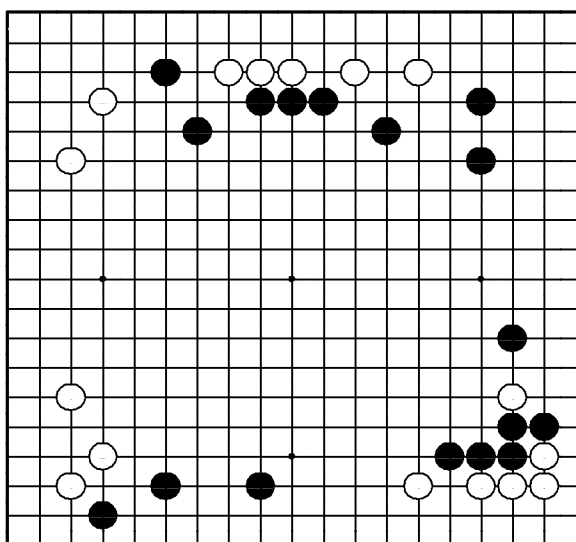
"Лишайте камни противника базы, получая одновременно ее себе!"
Где сыграть белым?

Задача 190. Ход ●



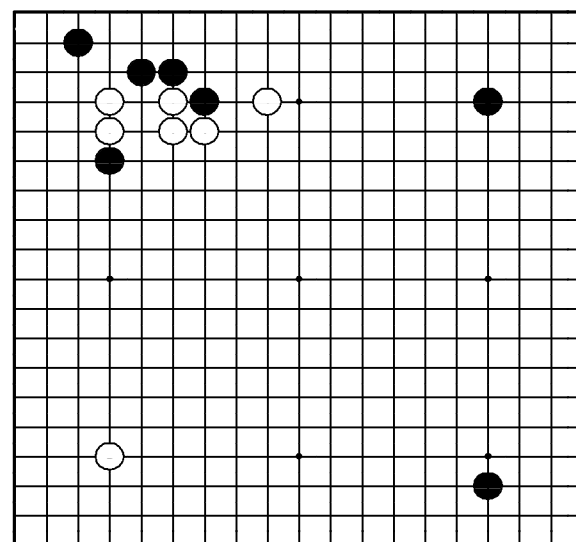
"Сделайте угрозу с одной стороны, затем атакуйте с другой!"
Где сыграть черным для уменьшения белого мойо слева?

Задача 191. Ход ○

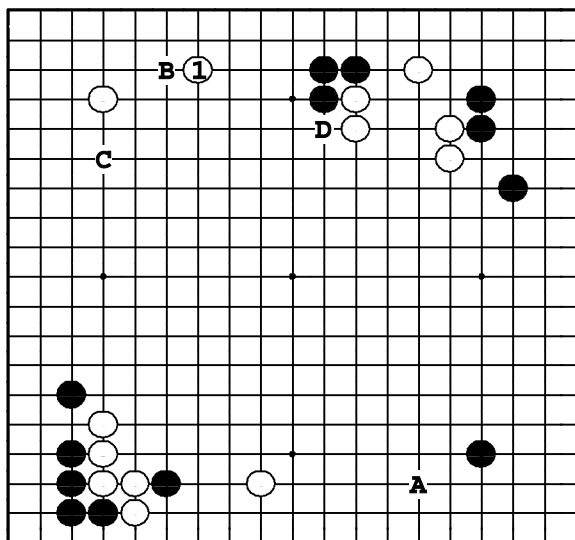


"Не позволяйте противнику закрыть большую территорию!"
Где сыграть белым?

Задача 192. Ход ●

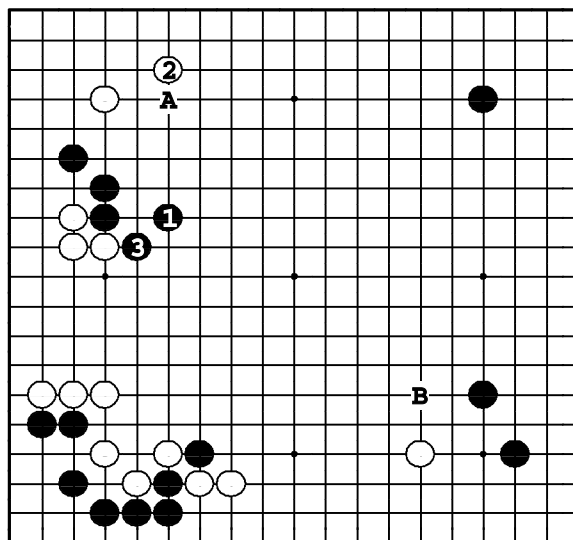


"Делайте базу в сфере влияния противника!"
Где сыграть черным?



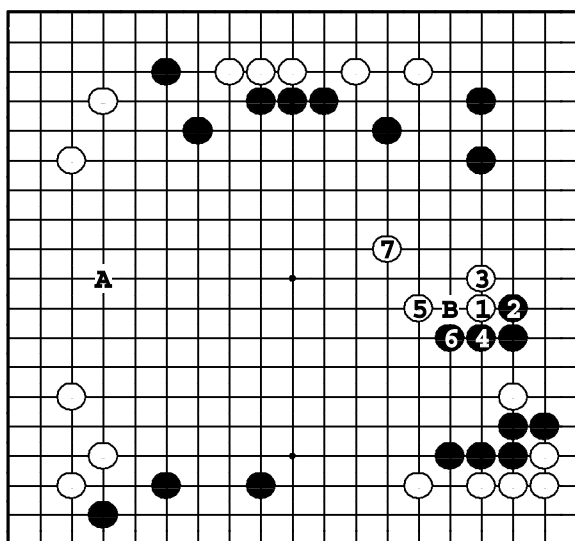
Задача 189. Ответ

① атакует три черных камня наверху, утяжеляя их, и делает симари слева вверху. Если бы белые сыграли какари ○А, черные сразу расширились бы ●В, а затем последовало бы ○С, ●D.



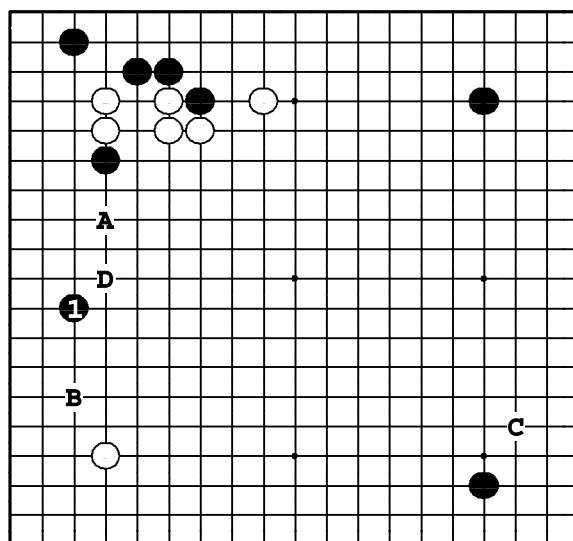
Задача 190. Ответ

Черные прыгают ①, угрожая белому камню в углу. Белые защищаются ②. Далее черные делают форму ③, сокращая мойо белых. Если ① в В, белые ходят ○А, угрожая черным камням слева.



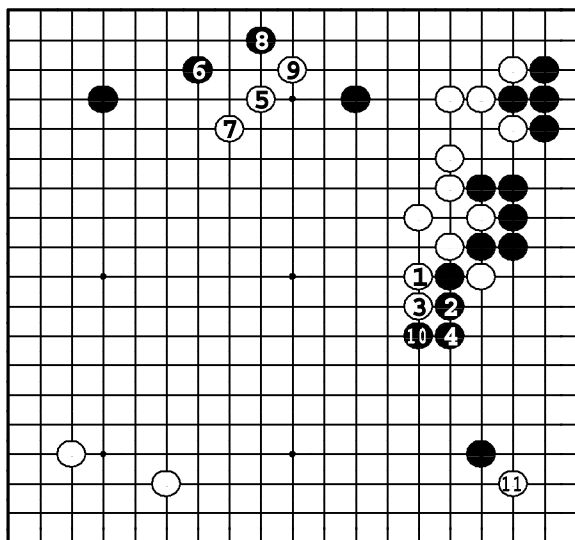
Задача 191. Ответ

Белые должны срочно заниматься сокращением мойо черных ударом в плечо ①. Вариант до ⑦ — стандартный. Если же белые распространятся ○А, черные захватят лидерство в партии, выпрыгнув ●В.



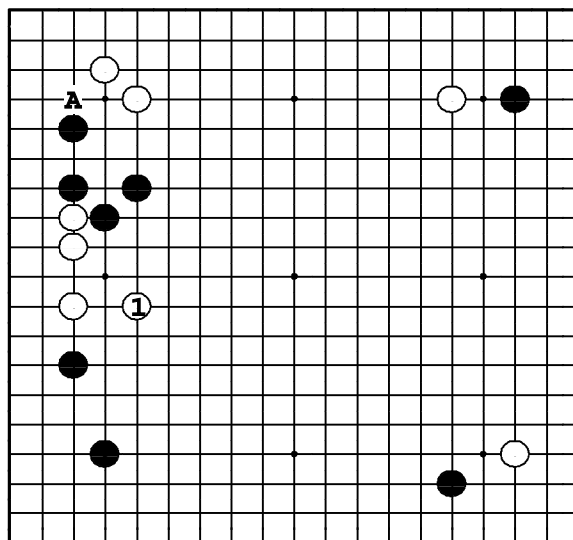
Задача 192. Ответ

Черные должны разрушить сферу влияния белых на левой стороне ①. Теперь пункты А и В становятся миаи. Если же черные сделают симари ●С, огораживание левой стороны ○D будет большим ходом.



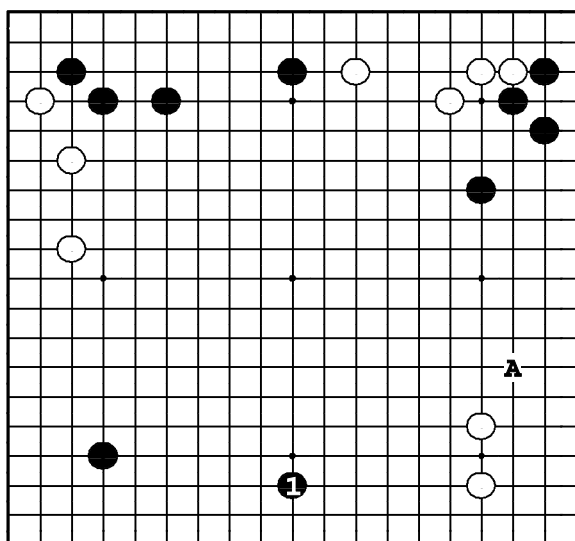
Задача 193. Ответ

Сначала белые увеличивают свою стену ①, ③, затем атакуют камень наверху ⑤. После варианта до ⑩ белые вторгаются в угол ⑪.



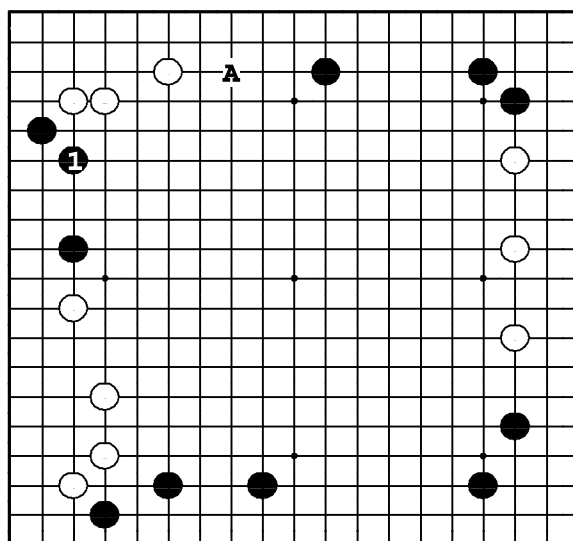
Задача 194. Ответ

Белые камни слева зажаты между сильными группами черных, так что их укрепление – срочный ход. После этого белые намерены атаковать черные камни ①А. Если белые сыграют по другому, ① станет сильной атакой.



Задача 195. Ответ

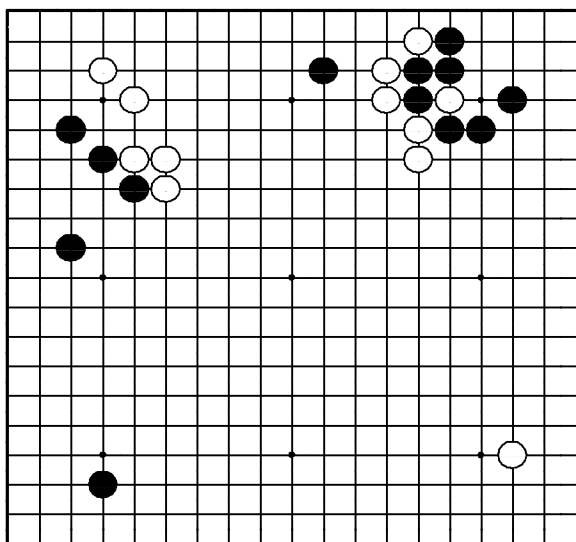
① – самый большой ход, потому что он нейтрализует сильную сторону симари белых. ●А – тоже большой ход, но тогда ① станет идеальным расширением симари.



Задача 196. Ответ

Черные защищают двойку слева ходом ①, угрожая углу белых. Если черные пойдут ① в А, ① начнет сильную атаку черных камней.

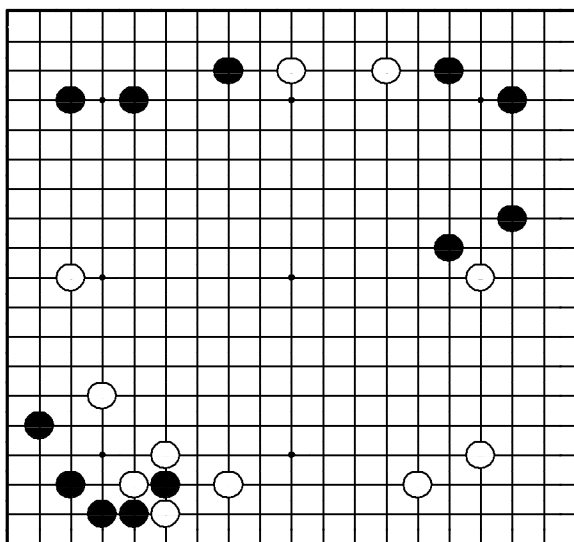
Задача 197. Ход ○



"Атакуйте в направлении, позволяющем защитить ваши дефекты!"

Где сыграть белым?

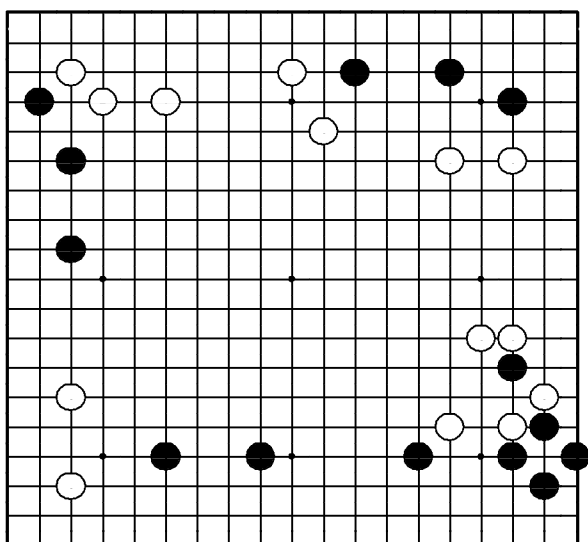
Задача 198. Ход ●



"Отодвигайте границу моего противника, в то же время расширяя свое!"

Где сыграть черным?

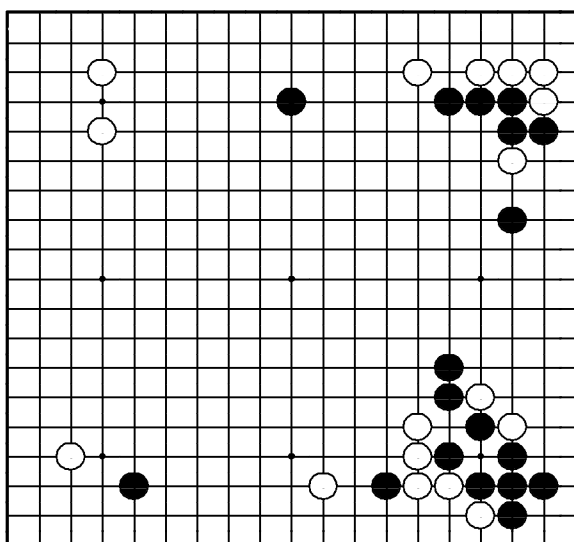
Задача 199. Ход ●



"Отодвигайте границу моей противника, в то же время расширяя свое влияние!"

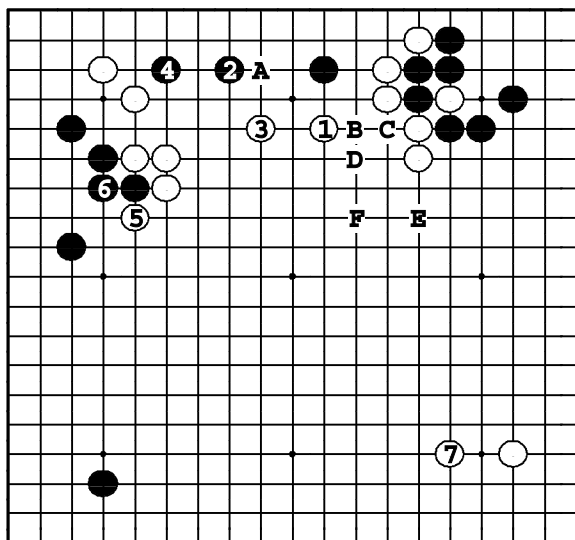
Где сыграть черным?

Задача 200. Ход ●



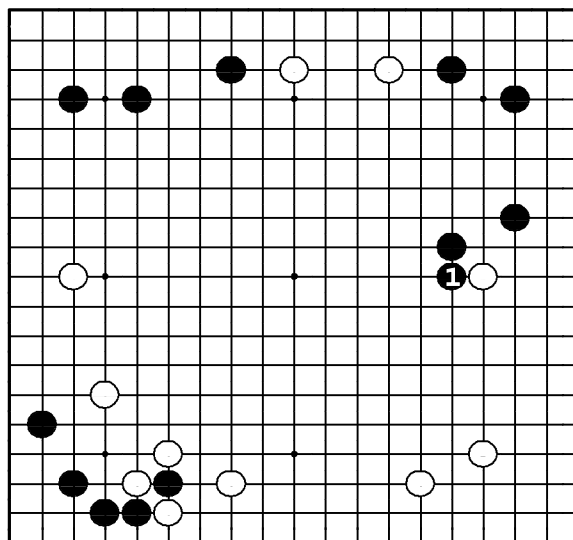
"Присоединяйте свои слабые камни к мойо!"

Где сыграть черным?



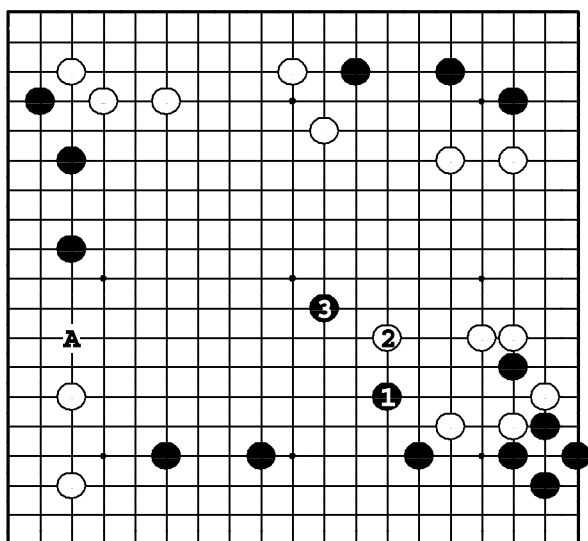
Задача 197. Ответ

Белые должны атаковать ①, ③. Черные вынуждены выживать ④, затем следует атари ⑤ и симари ⑦. Если ① в 5, 7 или А, черные сыграют ●В, ○С, ●D, ○Е, ●F. Белая группа попадет под атаку.



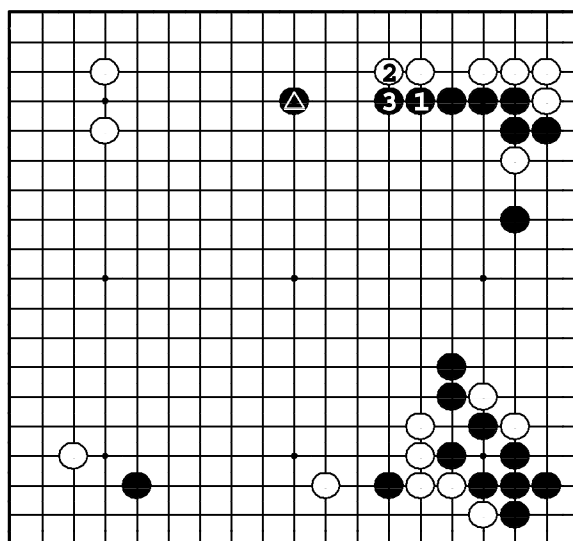
Задача 198. Ответ

① – критический пункт. Самое важное – предотвратить расширение мойо белых ходом в этот пункт. ① строит также влияние на центр, которое ослабляет двойку белых наверху.



Задача 199. Ответ

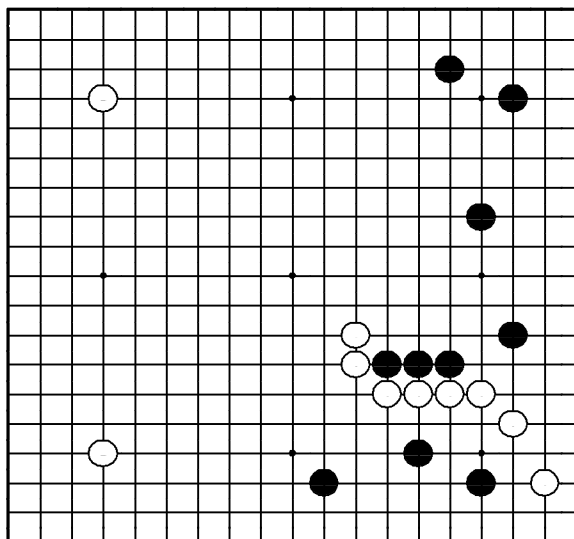
Черные расширяют свое мойо ходом ①. В ответ на ② черные делают сокращающий мойо ход ③. Локально ход ●А – хороший, но тогда белые успевают расширить свое мойо ходом в 1, угрожая черной территории внизу.



Задача 200. Ответ

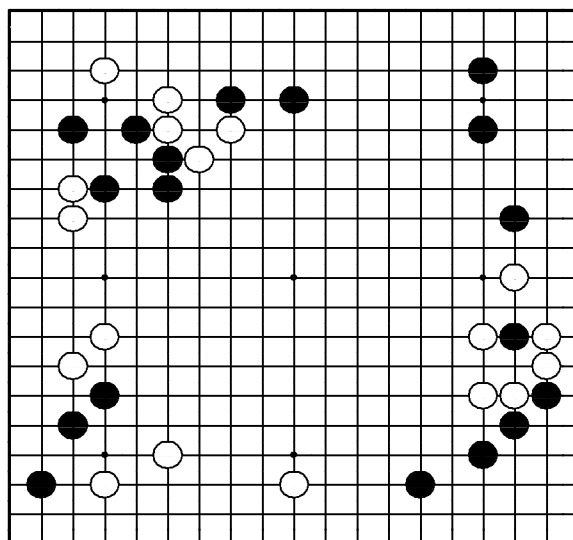
Черные расширяют свое мойо справа: ①, ③ и соединяются с камнем ▲. Если бы черные сыграли в другом месте, белые нажали бы в 1, изолируя ▲.

Задача 201. Ход ●



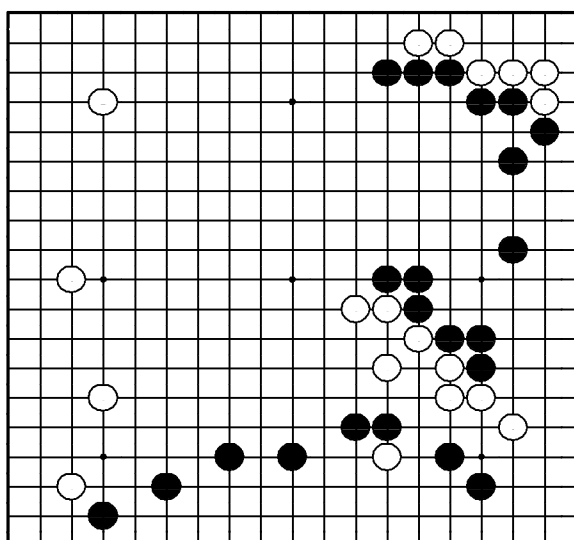
"Не давайте атаковать свои слабые камни!"
Где играть черным?

Задача 202. Ход ●



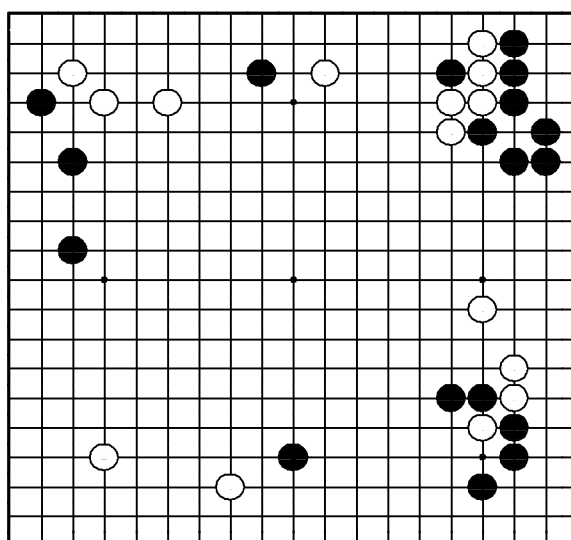
"Расширяйте свое moyo, атакуя камни противника!"
Где жизненный пункт за черных?

Задача 203. Ход ○

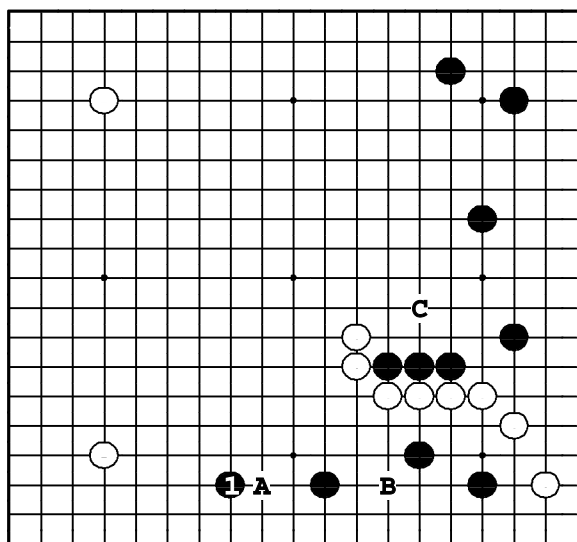


"Усиливайте свои слабые камни, строя влияние!"
Где играть белым?

Задача 204. Ход ○

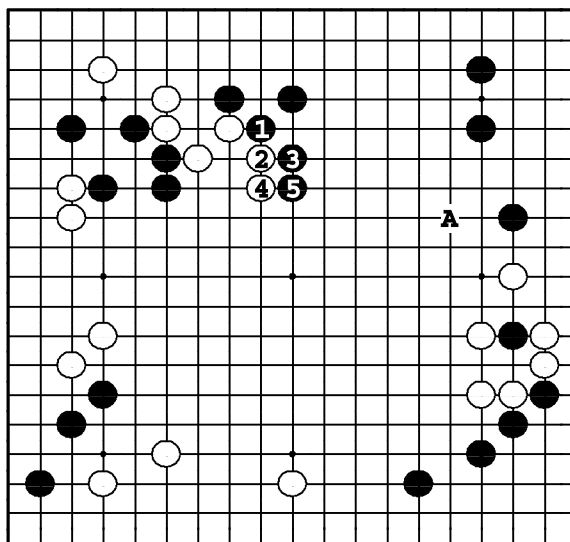


"Лишайте камни противника базы, получая одновременно ее себе!"
Где играть белым?



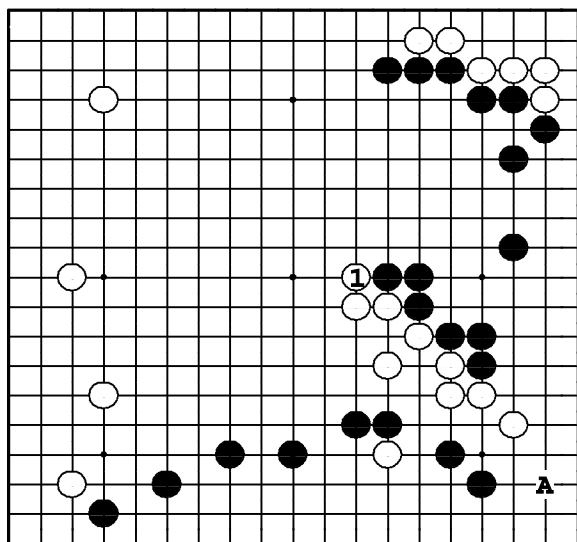
Задача 201. Ответ

Распространение ① – срочный ход, поскольку он не допускает распространения ○А, угрожающего вторжением ○В. ●С – неинтересный ход, так как тройка черных стратегически неважна.



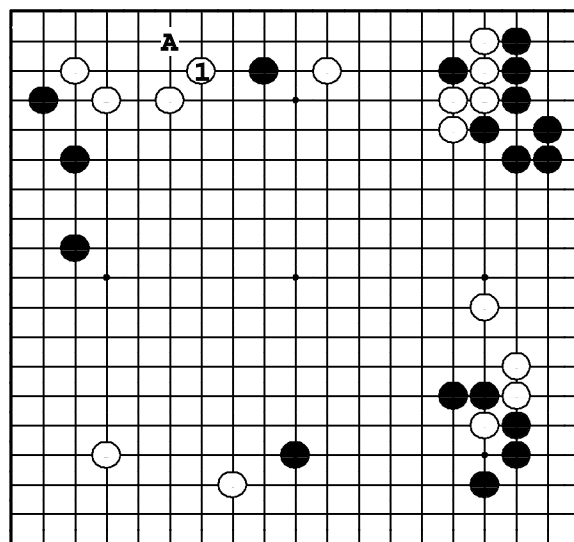
Задача 202. Ответ

① – жизненно важный пункт. Белые выходят в центр, но черные строят мойо в варианте до ⑤. Далее цель черных – завершение мойо прыжком ●А. Если черные играют ① в другом месте, белые сами занимают этот пункт.



Задача 203. Ответ

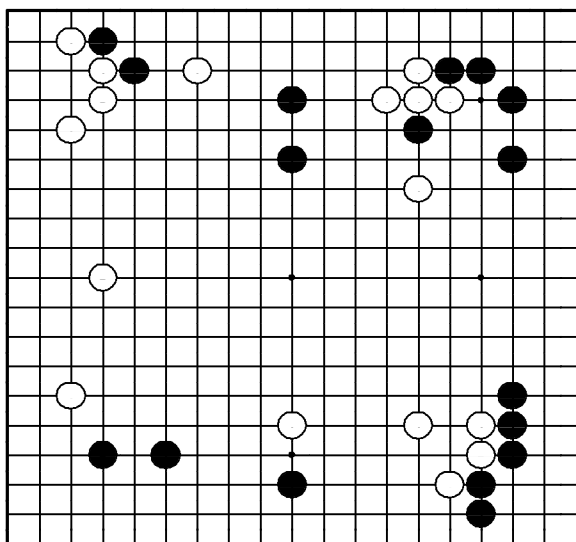
Белые ходом ① захватывают инициативу в центре. Этот ход стабилизирует их камни и стратегически более важен построения базы ходом ○А. Более того, он не допускает расширения черными мойо ходом ●1.



Задача 204. Ответ

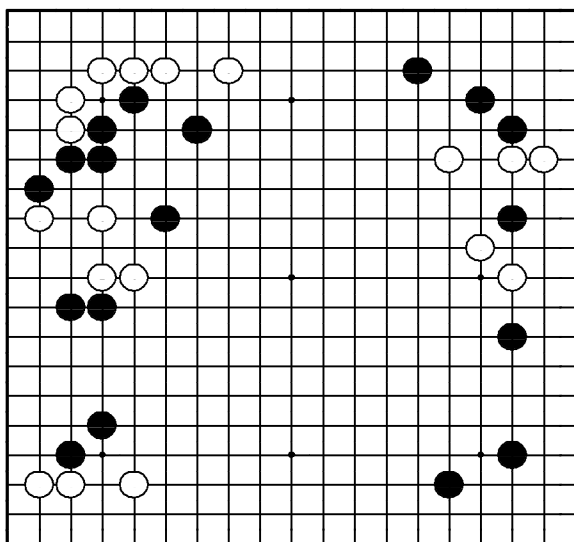
Белые стабилизируют свои камни вверх слева ходом ①. Этим ходом также атакуется одинокий черный камень наверху. Если белые сыграют в другом месте, черные лишат их базы ходом ●А.

Задача 205. Ход ●



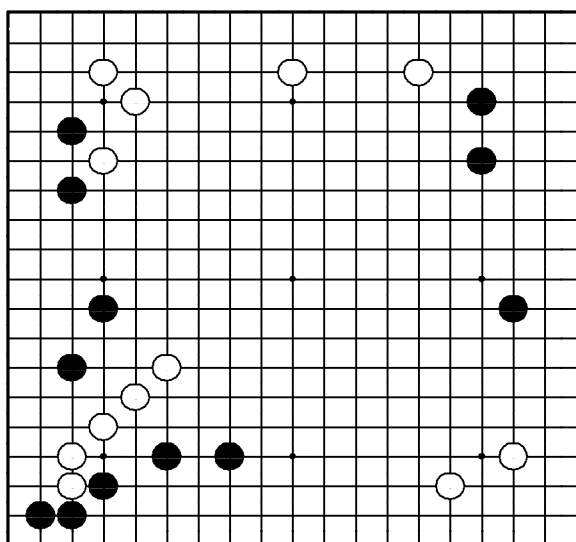
"Усиливайте свои камни, ограничивая влияние противника!"
Где играть черным?

Задача 206. Ход ●



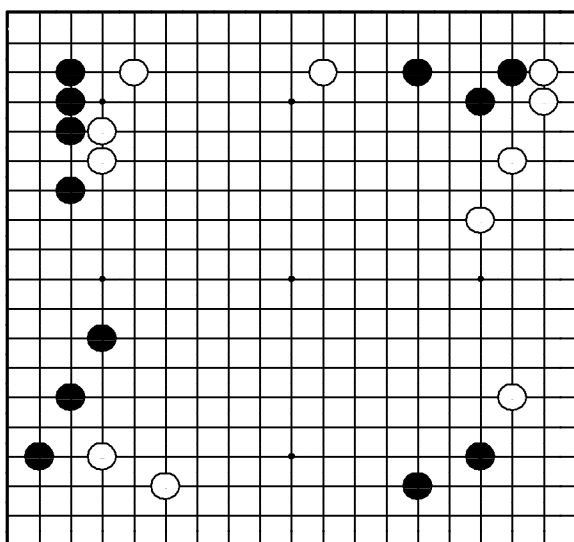
"В борьбе на бегу старайтесь вы-бежать в центр первыми!"
Где играть черным?

Задача 207. Ход ●

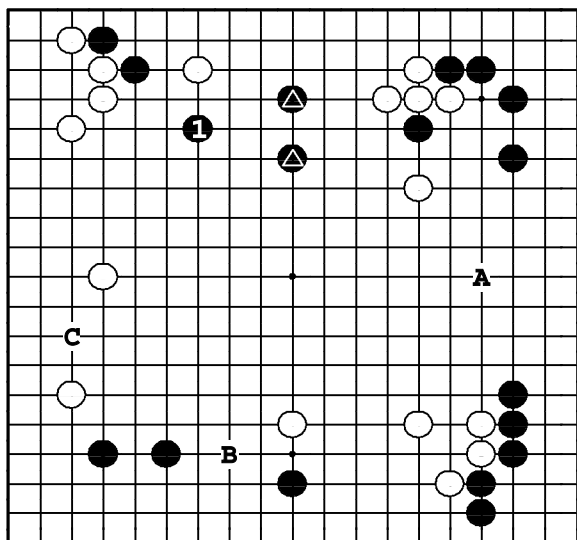


"При атаке слабых камней опи-райтесь на свои сильные!"
Где играть черным?




Задача 208. Ход ○

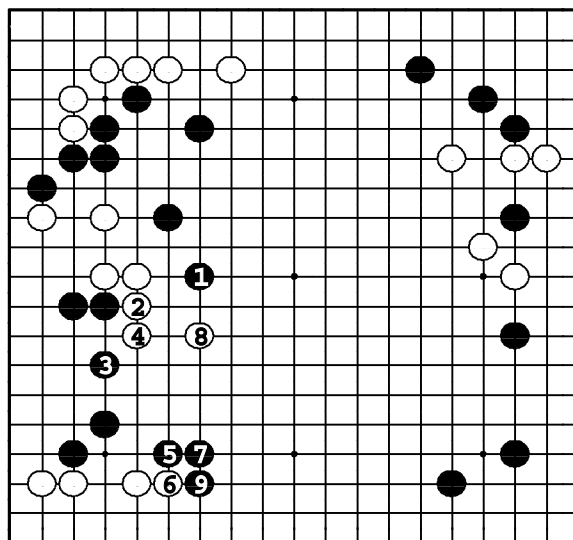


"Атакуйте базу противника, строя при этом себе территорию!"
Где играть белым?



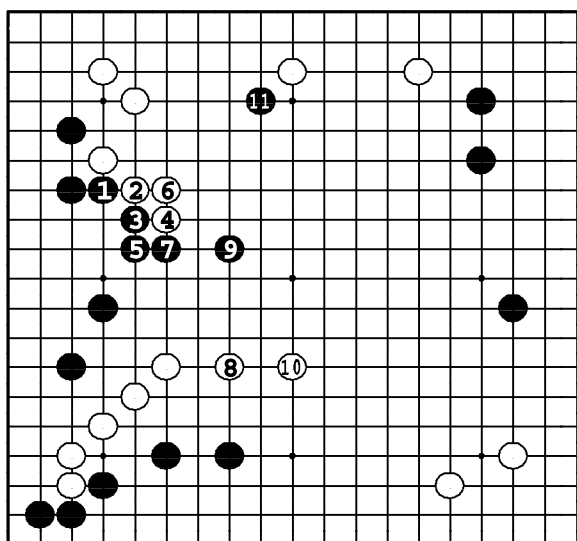
Задача 205. Ответ

Черные стабилизируют камни  ходом ①. Этот ход предотвращает 1, начинавший атаку этой двойки. 1 еще и защищал территорию слева вверху. Ходы черных А, В и С – большие, но ① – срочный.



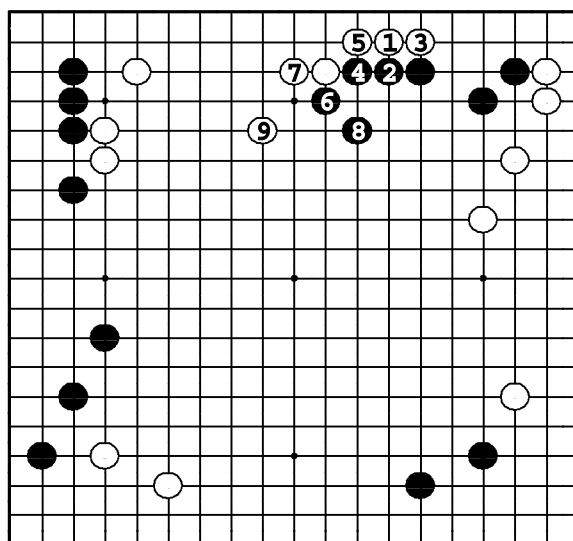
Задача 206. Ответ

Белые должны убежать ② и ④ после ①. Далее черные ходами ⑤ и ⑦ атакуют внизу, имея целью камни на левой стороне, так что белые должны выбежать ⑧. Теперь черные поворачивают ⑨ с инициативой внизу.



Задача 207. Ответ

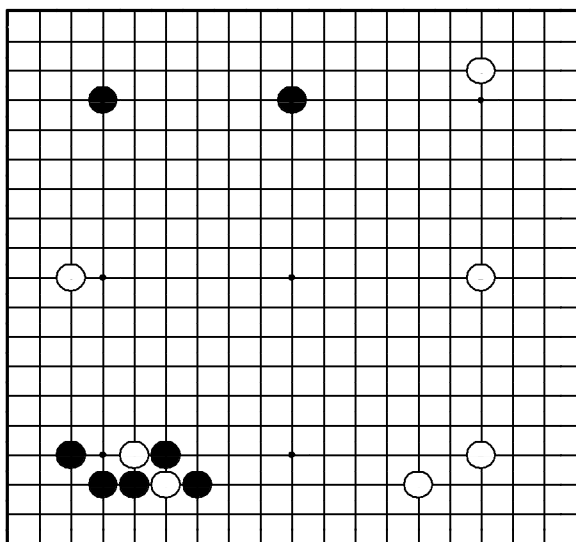
① предотвращает вторжение белых на левую сторону и нацеливается на мойо вверху. Вариант до ⑨ – единственно возможный. Если белые выбегают ⑩, черные бьют в плечо ●11, уничтожая белое мойо.



Задача 208. Ответ

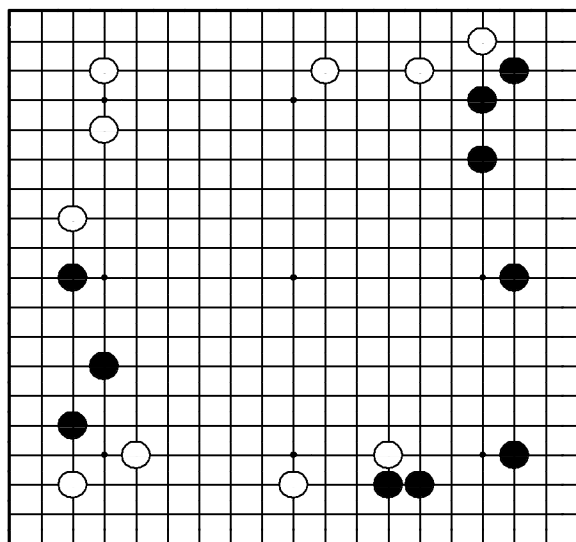
Хороший способ получить дивиденды – атака слабой группы противника. ① атакует черные камни. Вариант до ⑧ почти однозначен. Ход ⑨ теперь защищает верхнюю сторону и продолжает давление на черных.

Задача 209. Ход ●



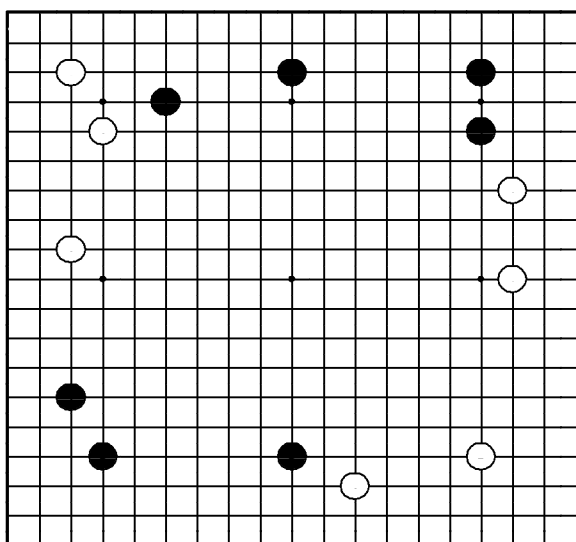
"Гоните противника в направлении вашей силы!"
Где сыграть черным?

Задача 210. Ход ●



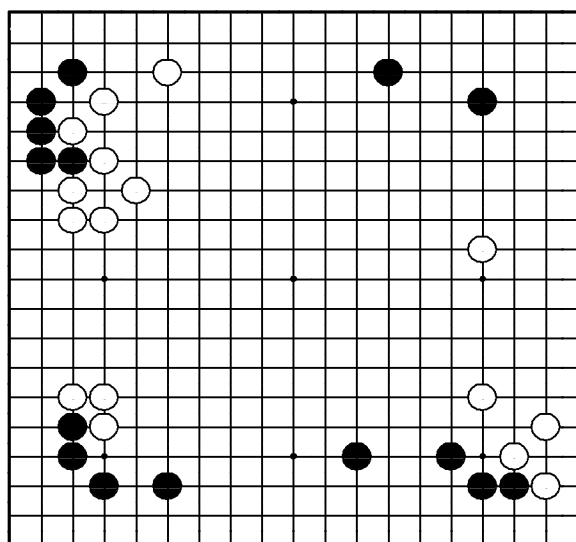
"Вторгайтесь в слишком растянутую позицию противника!"
Где сыграть черным?

Задача 211. Ход ●

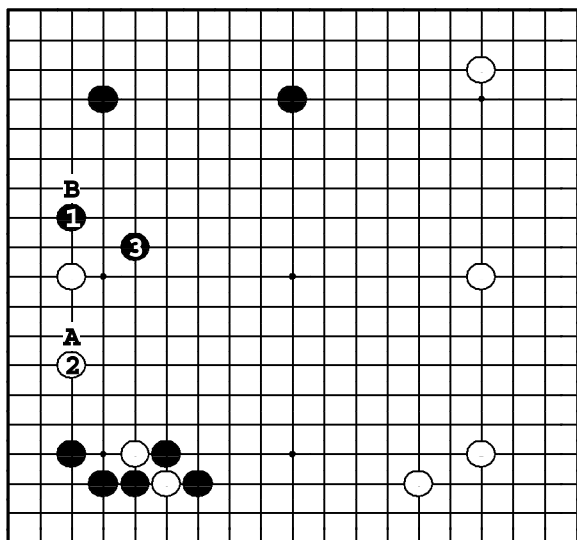


"Вторгайтесь в сан-сан при двух длинных распространениях от хоси!"
Где сыграть черным?

Задача 212. Ход ●

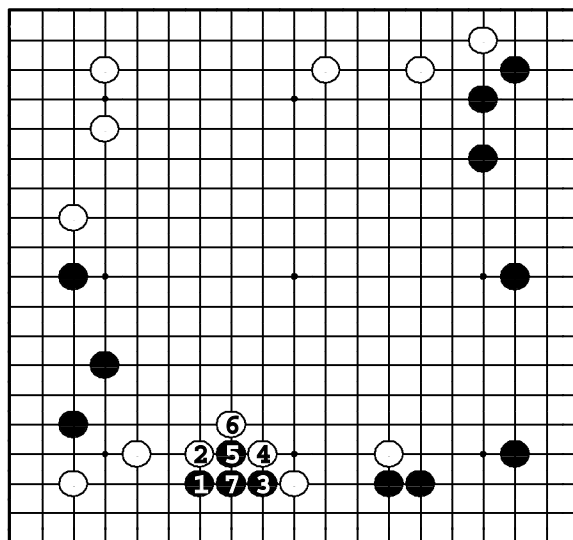


"Отодвигайте границу мою противника, в то же время расширяя свое!"
Где сыграть черным?



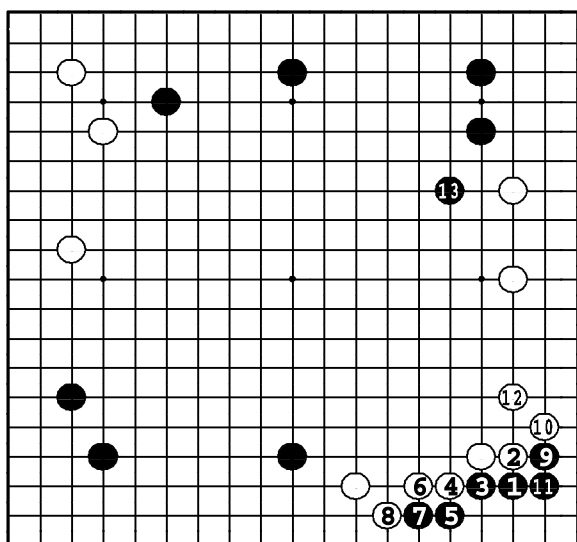
Задача 209. Ответ

Ход ❶ толкает белых на плотность внизу. Если ❷, то черные атакуют ❸, строя мойо наверху. ❶ в А — слишком узко, плотность черных работает неэффективно, и белые могут комфортно расширяться ○В.



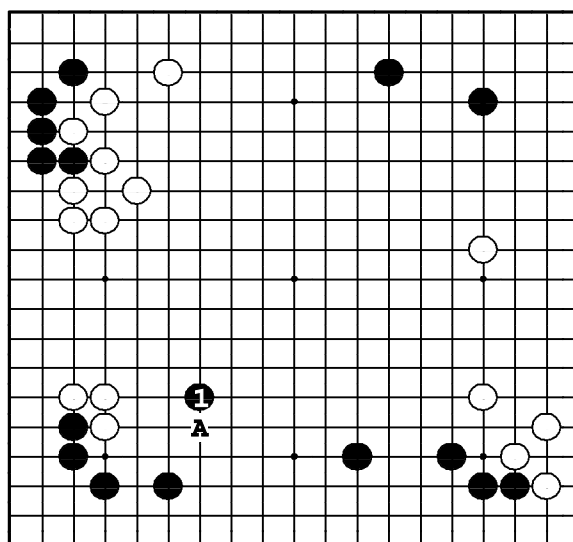
Задача 210. Ответ

Черные сильны как слева, так и справа, тогда как распространение белых внизу — тонко, то есть возможно вторжение ❶. Если белые надавливают ❷, черные играют вариант до ❷, после чего у белых становится слишком много точек разрезания.



Задача 211. Ответ

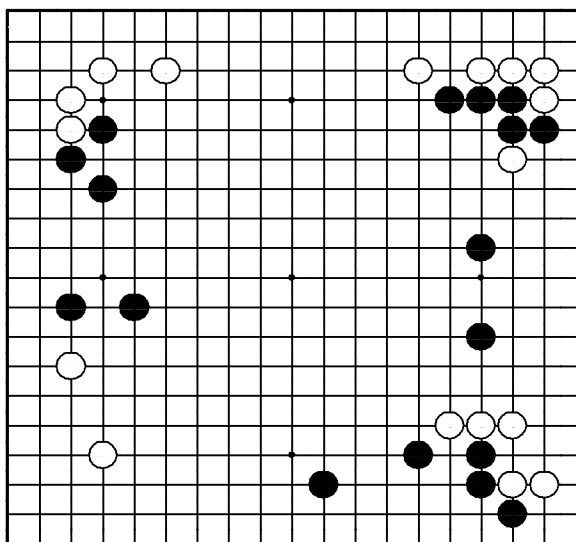
Черные вторгаются в угол ❶. Вариант до ○12 — стандартный, но белые заканчивают в готэ, и у черных есть темп для расширения мойо (●13) и нейтрализации белой стенки внизу.



Задача 212. Ответ

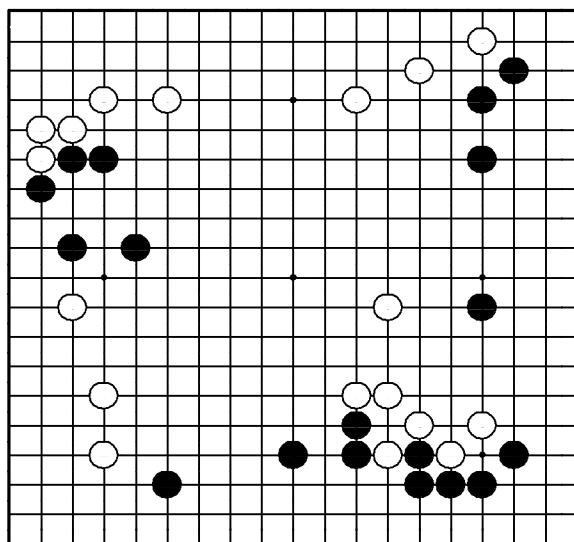
Ход ❶ — как раз на пограничной линии двух мойо. Если черные пойдут в другом месте, белые расширят свое собственное мойо ходом ○А, сплющивая черное мойо.

Задача 213. Ход ●



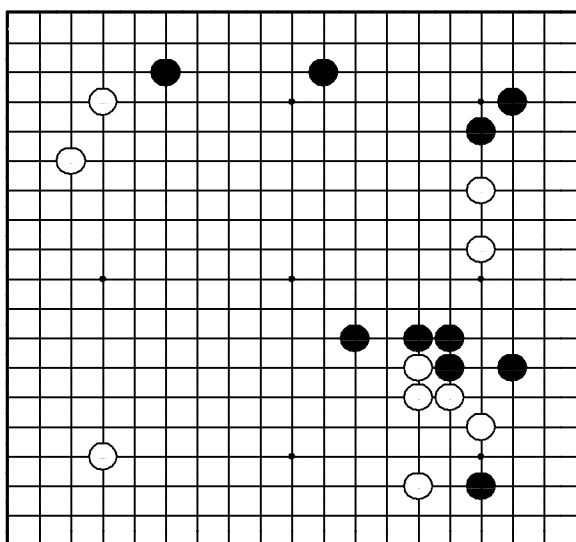
"Стройте территорию, угрожая
камням противника!"
Где сыграть черным?

Задача 214. Ход ●



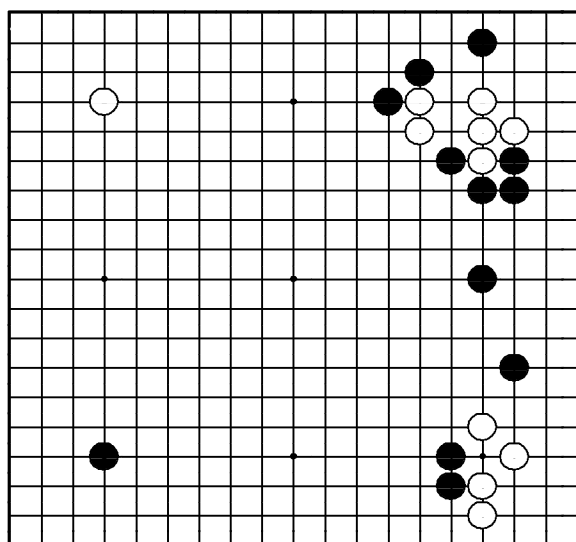
"Вторгайтесь в слишком растяну-
тые группы противника!"
Где сыграть черным?

Задача 215. Ход ●

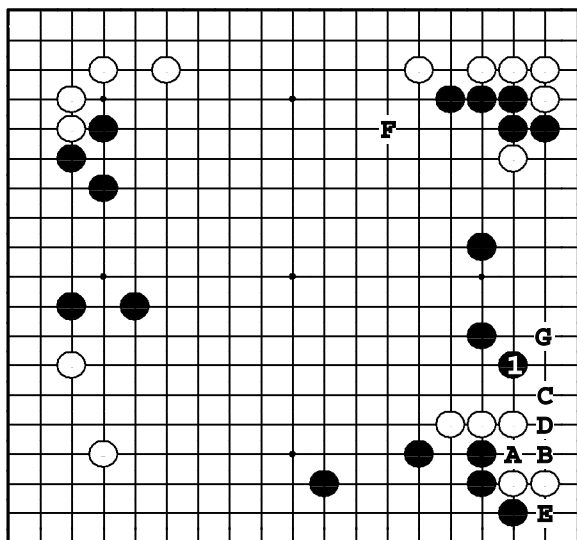


"Расширяйте свое мойо, атакуя!"
"Атакуйте ходом кэйма!"
Где сыграть черным?

Задача 216. Ход ○

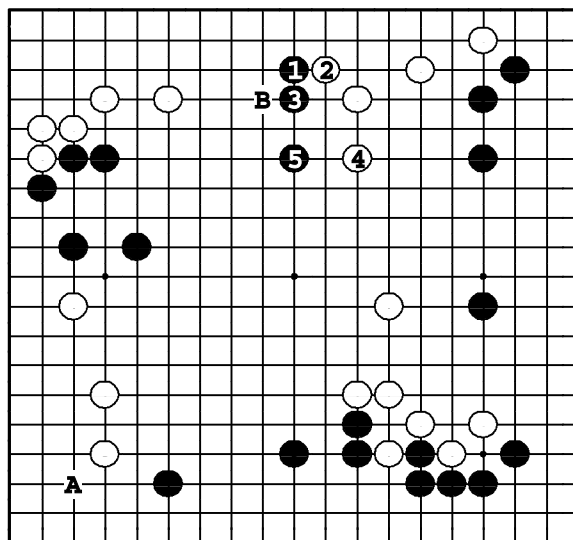


"Защищайте слабые камни!" В
этой задаче важен порядок ходов.
Где сыграть белым?



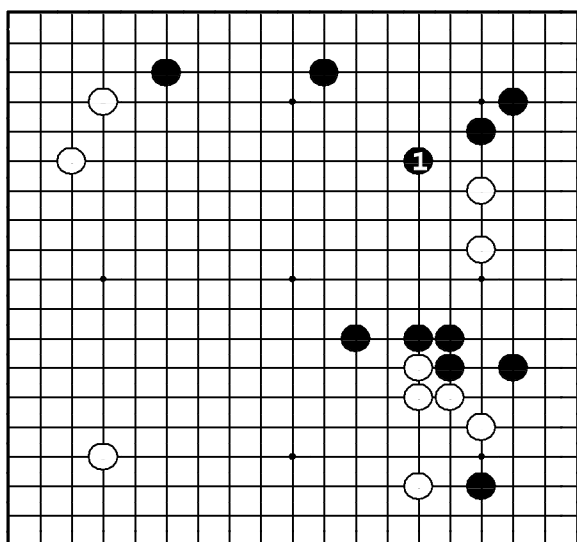
Задача 213. Ответ

① защищает территорию на правой стороне. Этот ход также угрожает оставить группу белых без глаз: ●А, ○В, ●С, ○D, ●Е. Если ① в F, белые скользнут ○G.



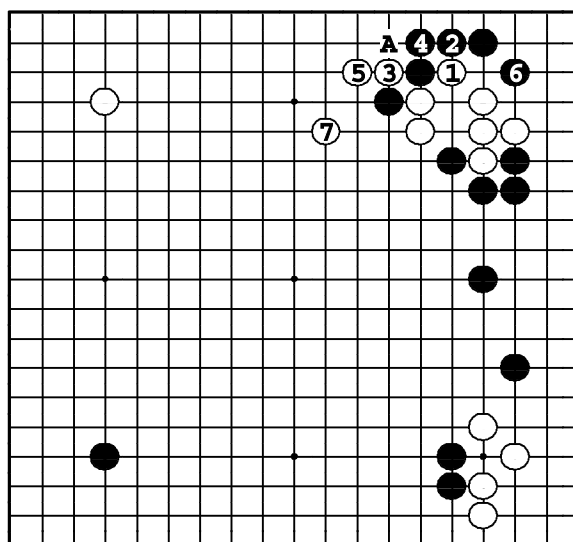
Задача 214. Ответ

Выемка в позиции белых наверху — приглашение к вторжению ①. После ⑤ все белые камни стали заметно тоньше. ① в А тоже большой ход, но тут черные заканчивают в готэ, давая белым возможность защититься вверху ○В.



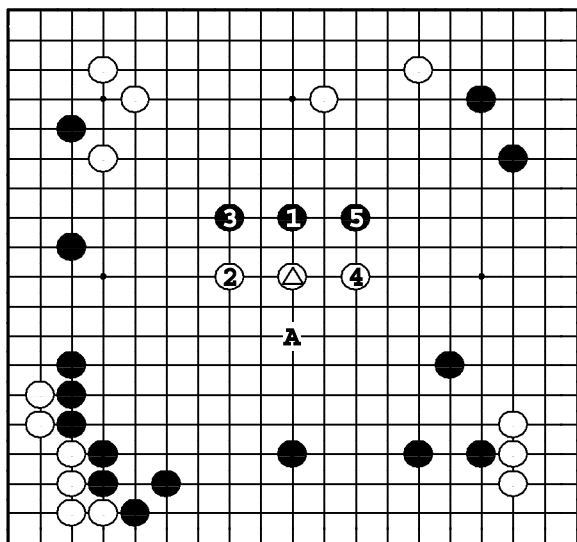
Задача 215. Ответ

Кэйма ① сильно атакует двойку белых. Они вынуждены убегать, но как только это сделают, черные начнут атаку и защитят огромную область наверху.




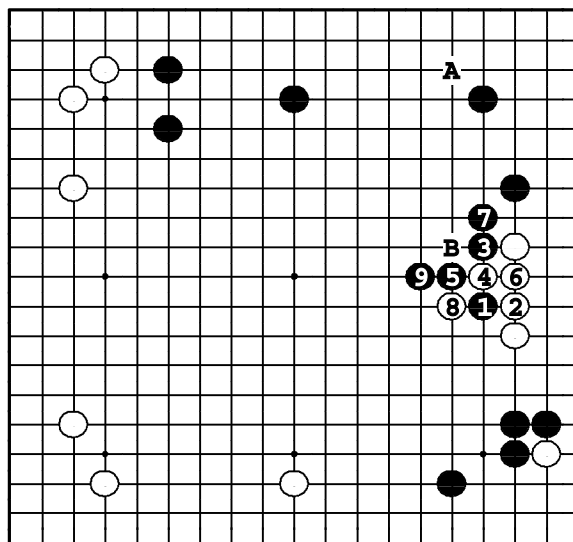
Задача 216. Ответ

Белые должны быстро стабилизироваться, и ①, ③ — правильный порядок ходов. После ⑤ черные должны жить в углу ⑥. Затем белые делают форму ⑦. Если ① в ③, то ●5, ○А, ●4.



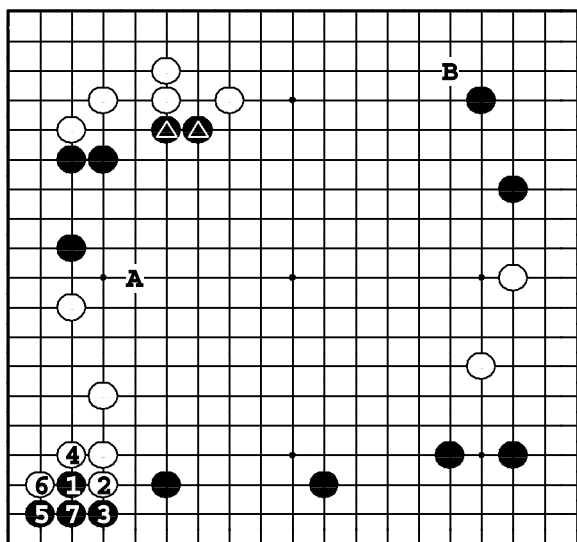
Задача 217. Ответ

Белые вторглись камнем  слишком глубоко, так что черные должны использовать плотность внизу для заглатывания их. К ⑤ черные получают преимущество. ① в А — слишком покорно и дает белым шанс на захват инициативы.




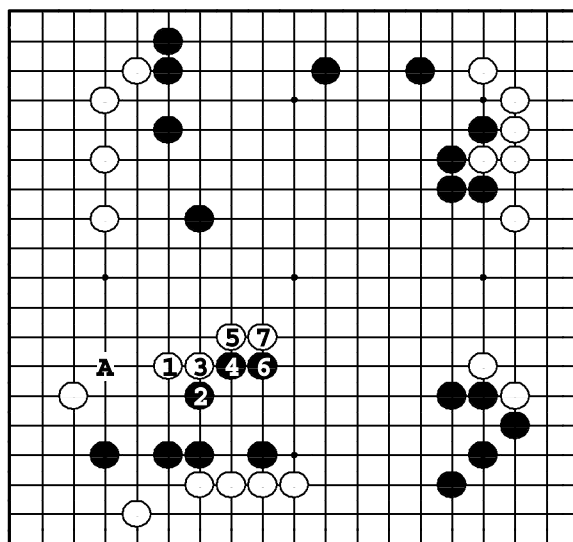
Задача 218. Ответ

Черные надавливают на белые камни ①, ③. Вариант до ⑨ — дзёсэки середины игры, и черные заканчивают вариант, получив внушительное moyo. ●А — тоже большой ход, но после ○В масштаб moyo черных мал.



Задача 219. Ответ

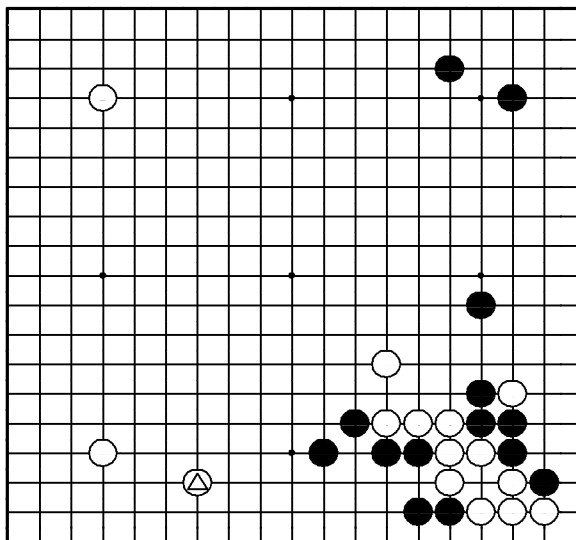
① — большой ход, потому что он вынуждает белых защитить левую сторону, давая возможность черным расширить территорию на нижней стороне. ●А — тоже большой ход, но, учитывая , черные получают переконцентрацию. ●В — несвоевременно.



Задача 220. Ответ

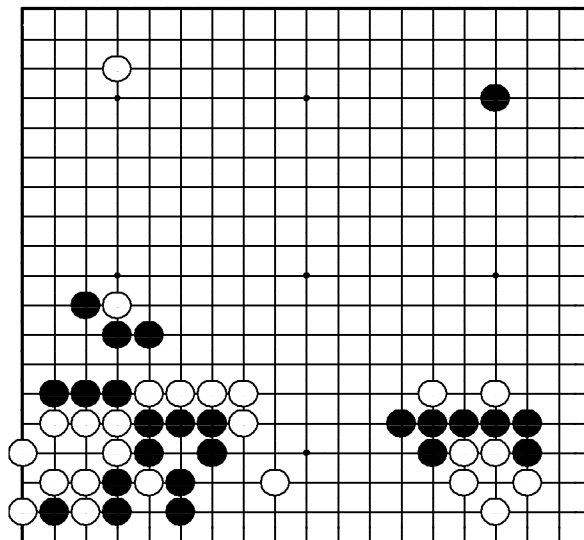
Белые должны атаковать четыре камня ходом ①. Черные делают форму ② — ⑥, но ⑦ продолжает давление и нацеливается на moyo черных наверху. Если белые сделают любой другой ход, черные перехватят инициативу ходом ●А.

Задача 221. Ход ●



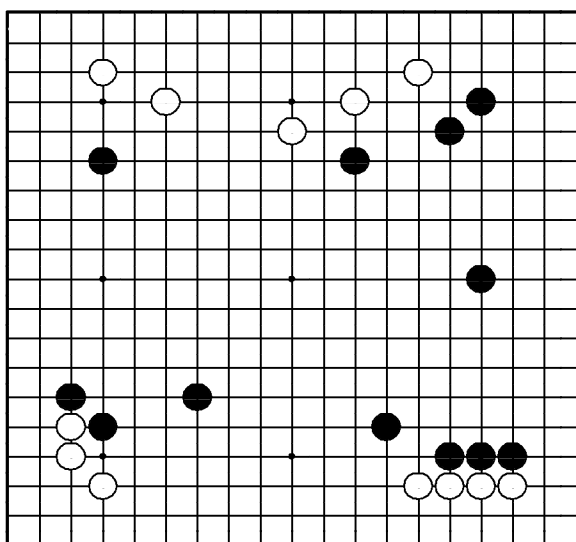
"Делайте базу для своих слабых камней!"
Как отвечать черным на ход △?

Задача 222. Ход ○



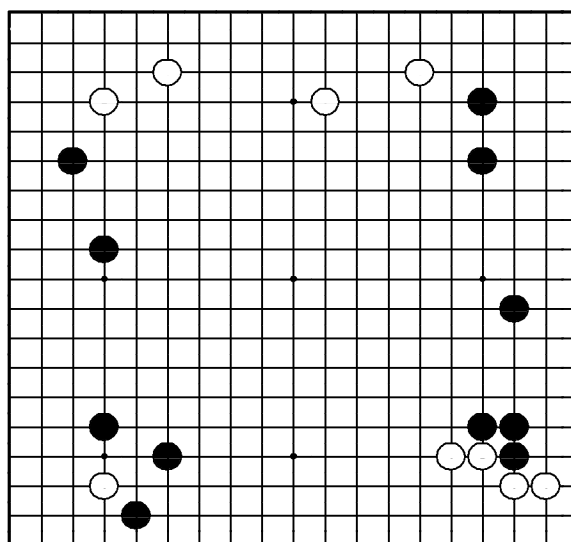
"Присоединяйте свои слабые камни к сильным!"
Где сыграть белым?

Задача 223. Ход ●

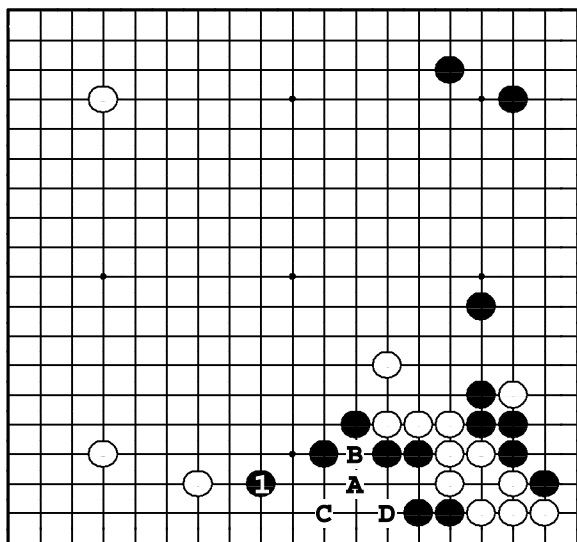


"Расширяйте свое moyo в наибольшем масштабе!"
Где сыграть черным?

Задача 224. Ход ○

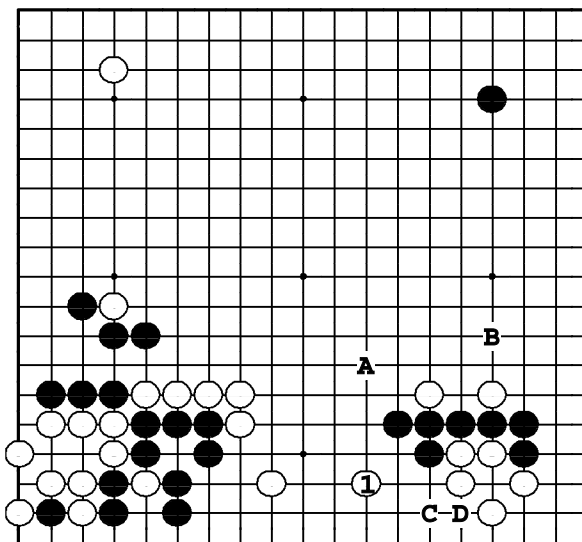


"Вторгайтесь как раз перед тем, как противник защитит большую область!"
Где сыграть белым?



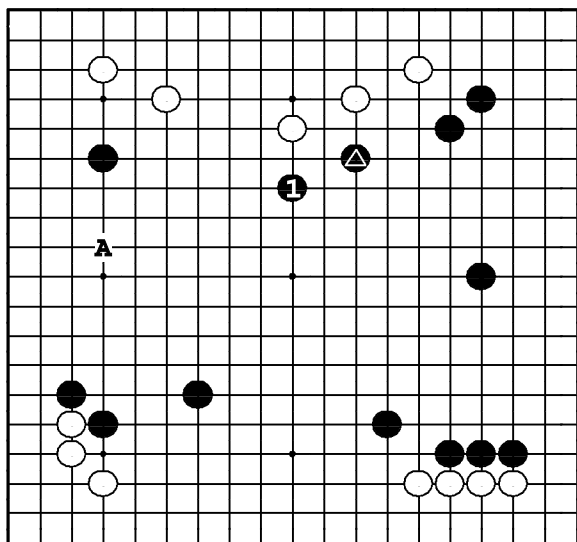
Задача 221. Ответ

Расширение ① – срочный ход. Если черные проигнорируют его, белые сыграют подзюки ○А. Если ●В, то ○С, ●D, ○1, и черные камни окажутся без базы.



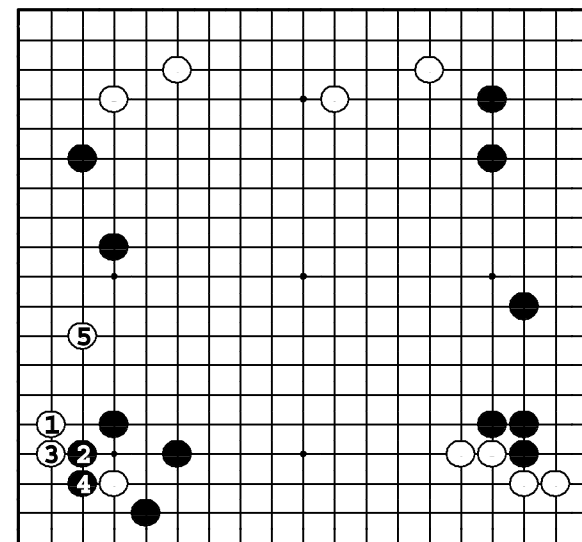
Задача 222. Ответ

У белой группы слева нет базы, поэтому соединение ① – насущно. Теперь белые могут подумать об атаке ○А или ○В. Если бы белые сыграли в другом месте, черные пошли бы ●С, вынуждая ○D и белые – изолированы.



Задача 223. Ответ

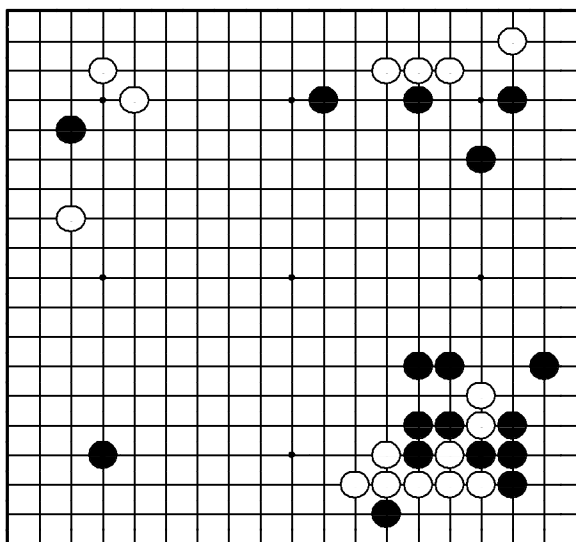
① создает великолепное мойо, простирающееся от левой стороны до правой. Если же белым позволить выпрыгнуть ○1, то ▲ станет бесполезным и следующей угрозой белых будет вторжение ○А.



Задача 224. Ответ

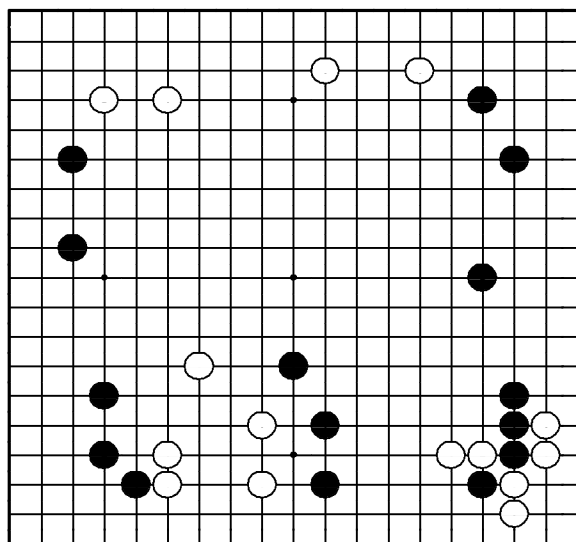
Мойо черных на левой стороне становится слишком большим. ① – стандартный путь его сокращения. Если ②, белые выживают: ③ и ⑤. Если черные успеют сыграть в 1, угол станет их защищенной территорией.

Задача 225. Ход ●



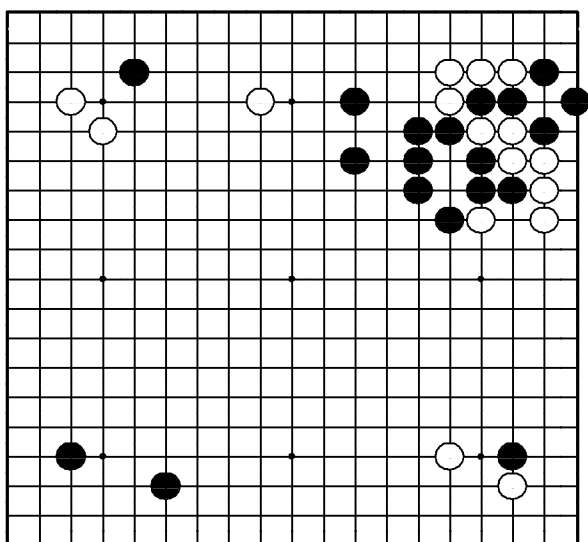
"Присоединяйте свои слабые камни к сильным!"
Как играть черным?

Задача 226. Ход ●



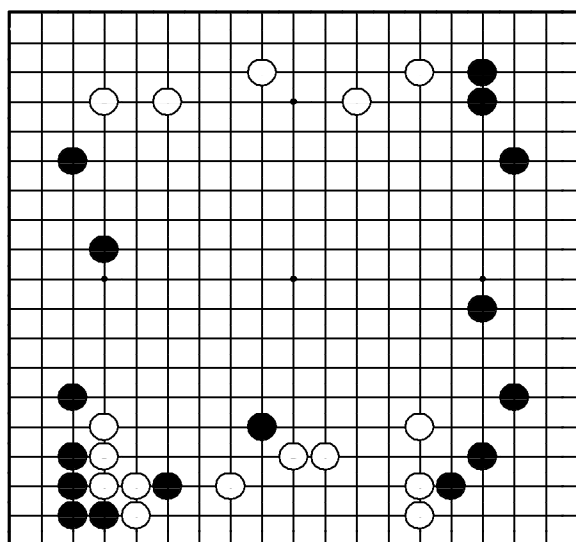
"Присоединяйте свои слабые камни к сильным!"
Как играть черным?

Задача 227. Ход ●

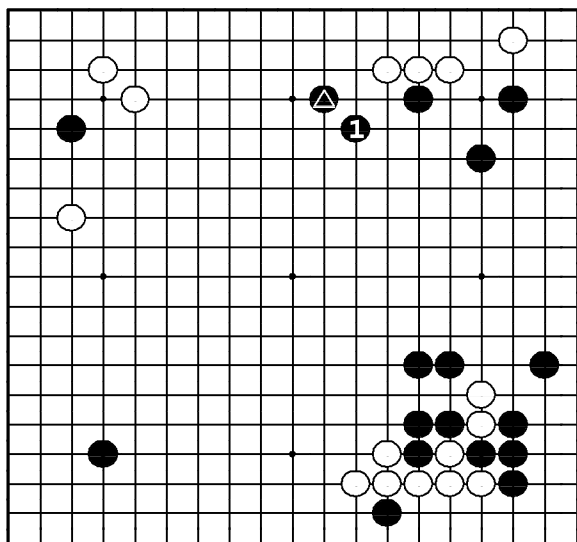


"Оттесняйте границу территории противника, одновременно расширяя свою!"
Где сыграть черным?

Задача 228. Ход ●

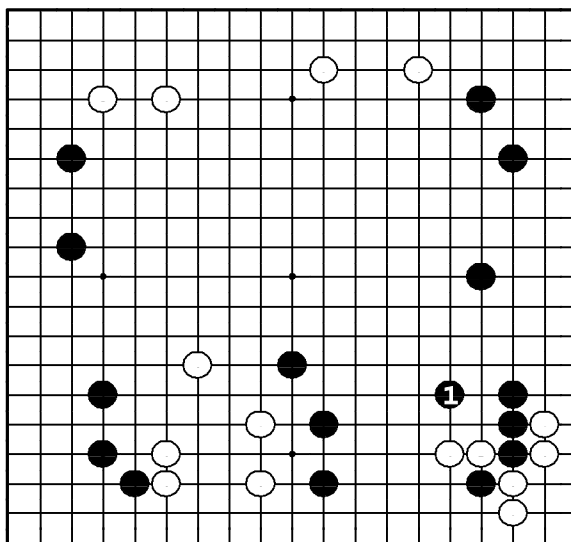


"Отодвигайте границу мой противника, в то же время расширяя свое!"
Где сыграть черным?



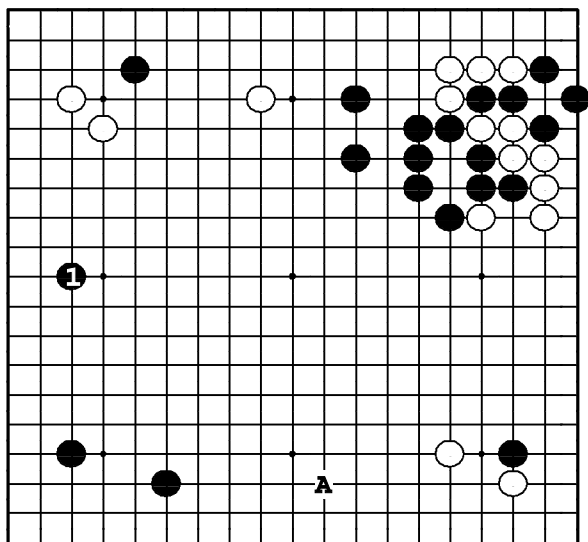
Задача 225. Ответ

У хода ❶ две цели: расширить черное мйю на правой стороне и присоединить к нему слабый камень ㊦. Если бы белые пошли в этот пункт, они бы захватили инициативу.



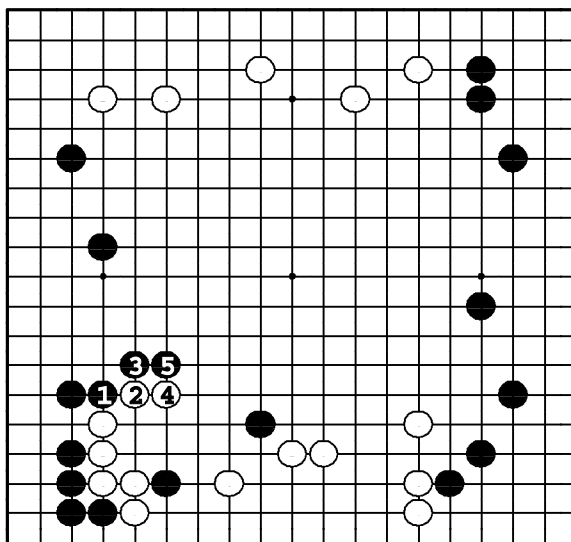
Задача 226. Ответ

Черные не только расширяют ходом **1** свое майо справа, но и поддерживают три камня на нижней стороне. Представьте себе позицию, если бы белые прыгнули в **1**. Ни один ход на доске нельзя сравнить с этим.



Задача 227. Ответ

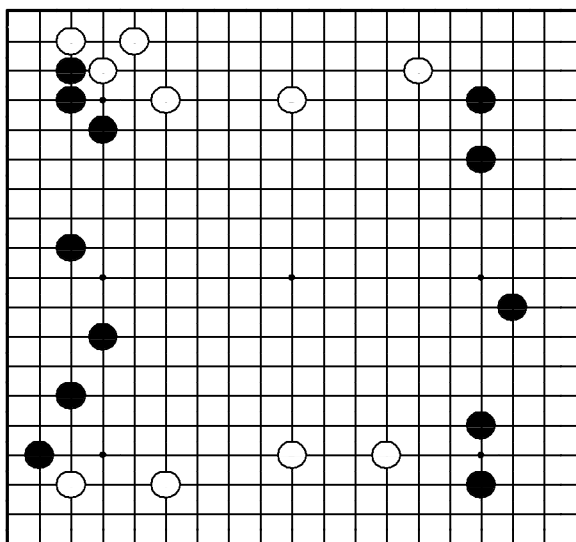
❶ — наиболее важное расширение на доске. Ход ●А — тоже большой, но направление его — неверное: от слабой стороны симари. Если черные опустят ❶, белые сразу же займут его.



Задача 228. Ответ

Пункт ❶ – точка раздела черного и белого мойо. Если ❷, то ❸ и ❺, сплющивая белое мойо и расширяя собственное. Если черные не пойдут ❶, белые сыграют в 3.

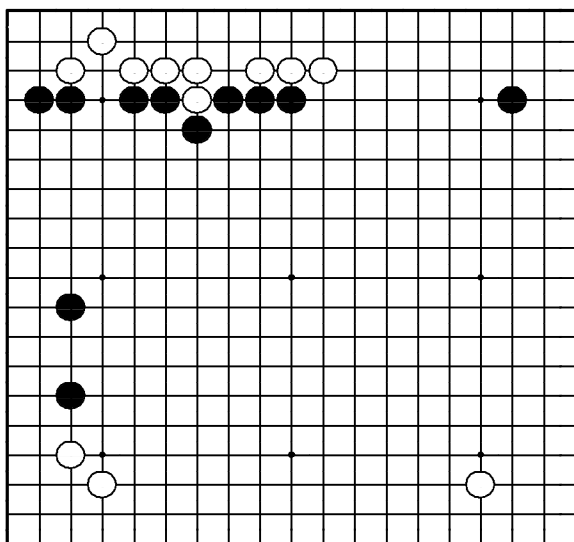
Задача 229. Ход ○



"Отодвигайте границу мойо противника, а затем стройте свое собственное с другой стороны!"

Как играть белым?

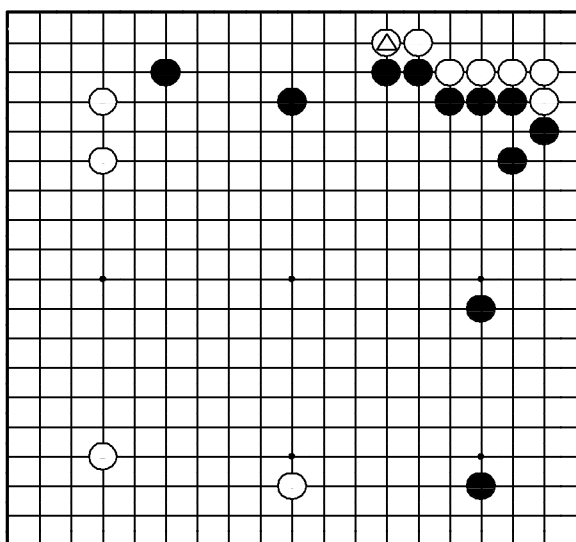
Задача 230. Ход ●



"Используйте свою плотность как раз перед тем как, противник нейтрализует ее!"

Где сыграть черным?

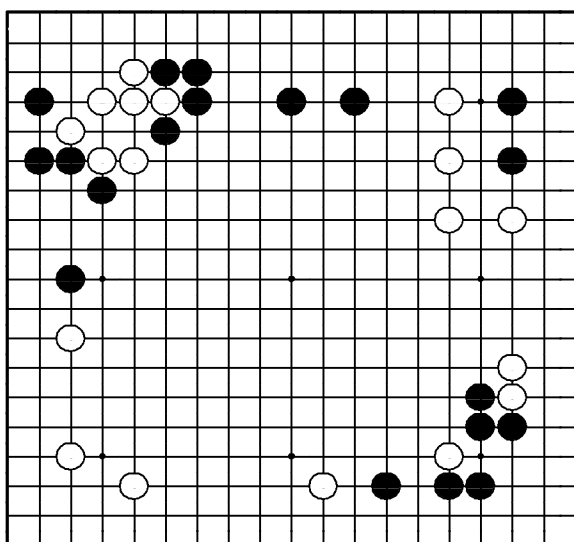
Задача 231. Ход ●



"Отодвигайте границу моего противника, в то же время расширяя свое!"

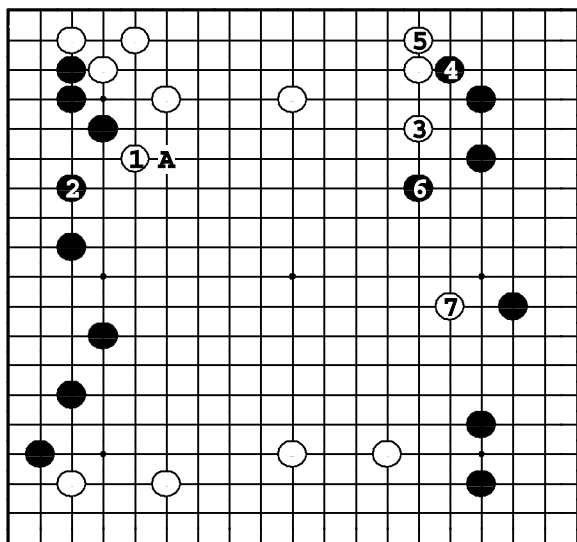
Как черным отвечать на ?

Задача 232. Ход ○



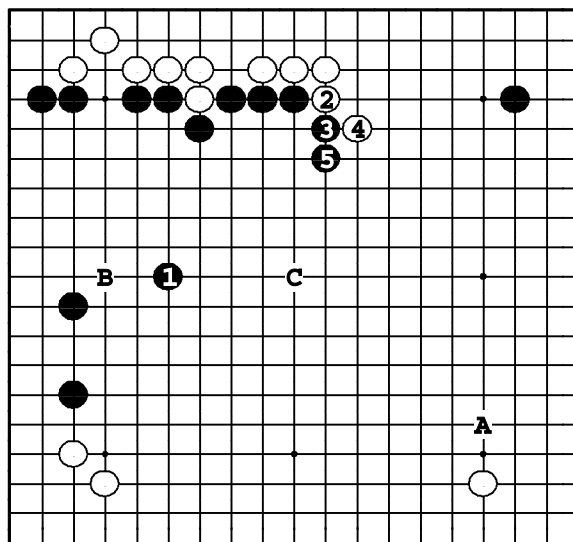
"Лишайте камни противника базы!" "Лучшая защита - нападение!"

Где сыграть белым?



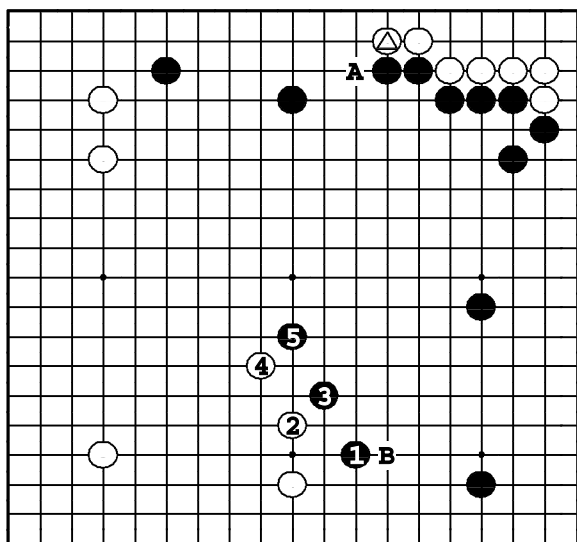
Задача 229. Ответ

Белые не дают черным расширить мойо слева ходом ①. Затем они прыгают ③, расширяя свое мойо. Если ⑥, белые сплющивают и второе мойо ⑦. Если ① в 7, черные расширяют свое мойо ●А.



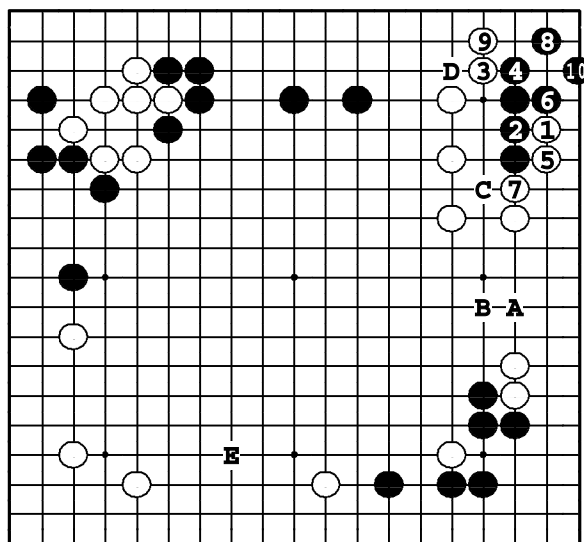
Задача 230. Ответ

Ход ① – срочный, иначе их плотность будет погашена. После ③ и ⑤ у черных – большая территория. Если ① в А, белые сделают стирающий ход ○В. Если ① в С, белые сыграют поскромнее – ○1. Так или иначе, стена черных будет нейтрализована.



Задача 231. Ответ

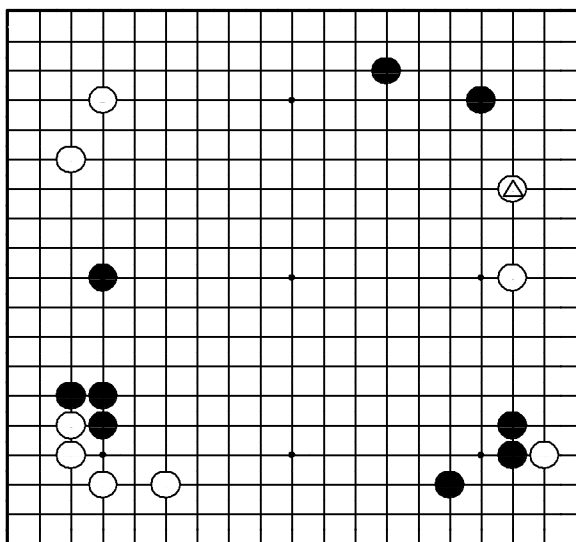
① – жизненный пункт. Если белые начнут расширение мойо ②, черные сыграют ③ и ⑤, и их мойо будет больше и более защищенное, чем белое. Если черные расширятся ●А, ход ○В сделает выемку во влиянии черных.



Задача 232. Ответ

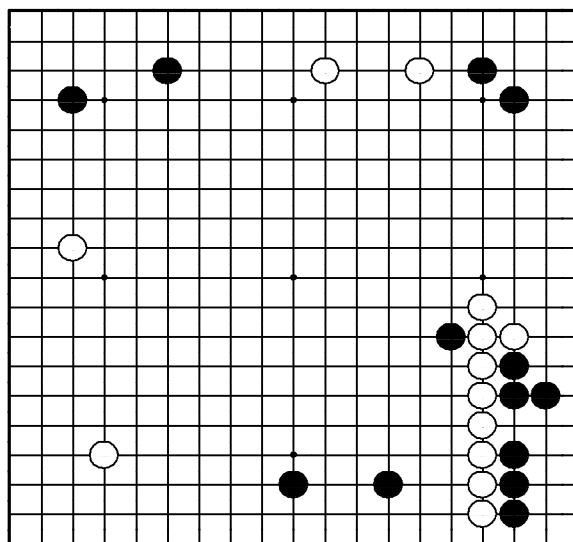
Белым следует проатаковать черную группу ① – ⑤. Черные могут выпустить в варианте до ⑩, но белые уплотнятся снаружи, так что черные не смогут вторгнуться ●А. Если ① в В, то ●С или ●D. Если ○Е, то ●А.

Задача 233. Ход ●



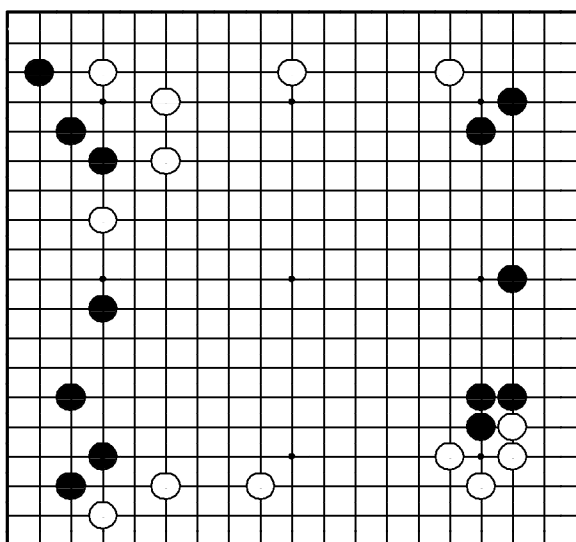
"Стройте территорию, атакуя!"
Как отвечать черным на ход ▲?

Задача 234. Ход ●



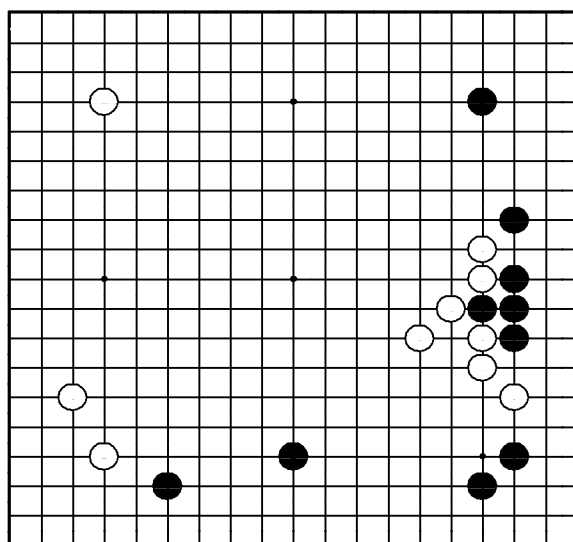
"Защищайте слабые камни, попавшие в тень плотности противника!"
Где сыграть черным?

Задача 235. Ход ●

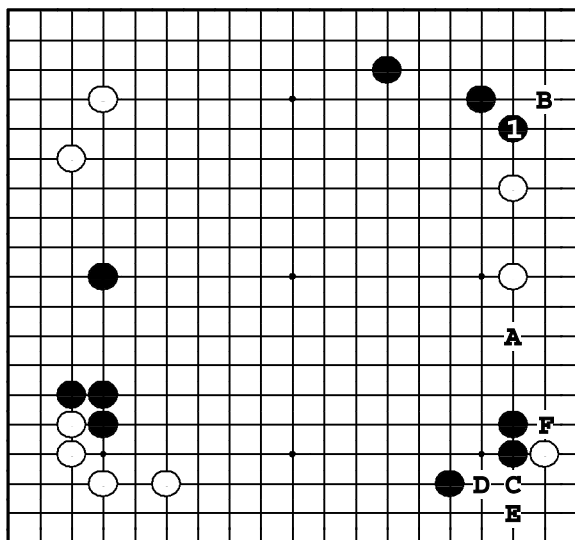


"Отодвигайте границу мою противника, в то же время расширяя свое!"
Как играть черным?

Задача 236. Ход ●

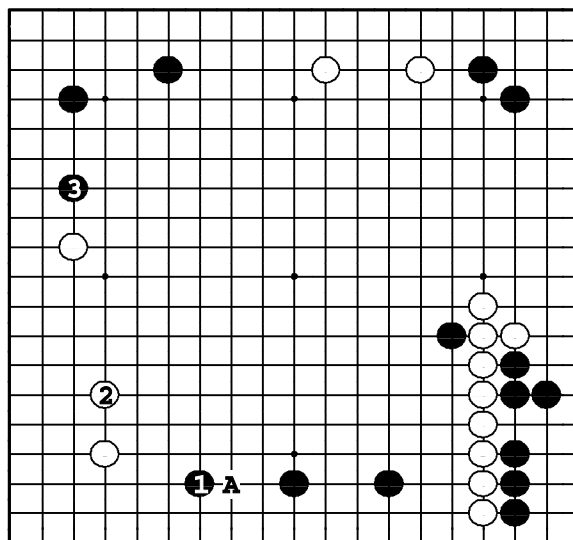


"Усиливайте свою позицию перед атакой!"
Как играть черным?



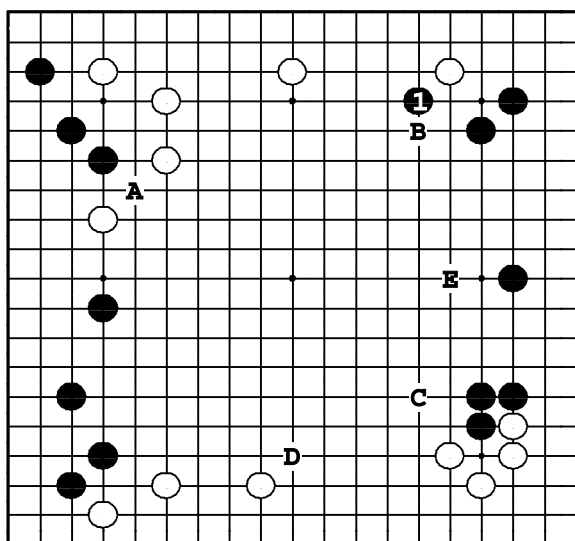
Задача 233. Ответ

Черные атакуют белых ходом ❶, защищая угол. ●А — ошибка в выборе направления, побуждающая белых скользнуть ○В. Белые могут жить в углу: ○С, ●D, ○Е, но ●F — защита от выживания — слишком медленно.



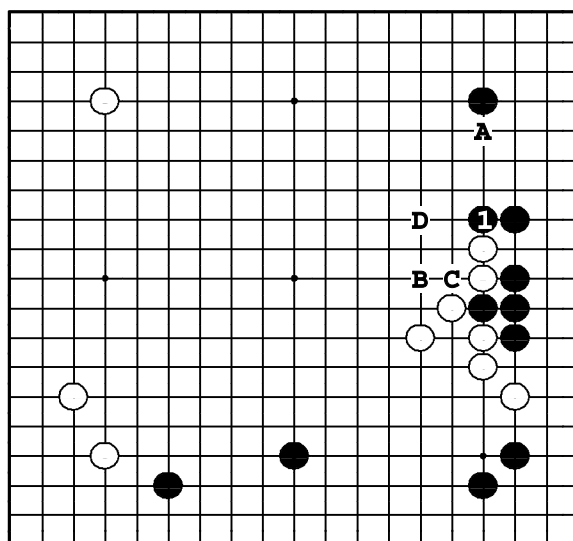
Задача 234. Ответ

Двухшаговое распространение ❶ — много, потому что ○А при наличии мощной стены справа было бы мощным ограничивающим распространением. Если ❷, то ❸ — естественное продолжение.



Задача 235. Ответ

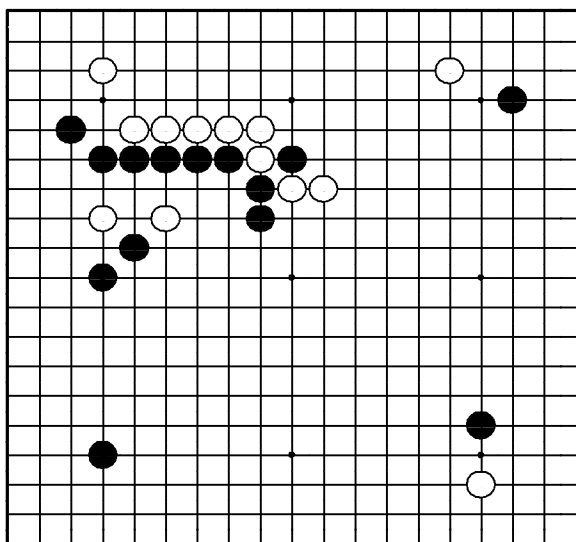
Ход ❶ сделан на границе двух мой. Если черные выйдут ●А вместо ❶, белые сыграют ○В. Если после ❶ будет ○С, черные ударят в плечо ●D. ●Е — только защитный, мелкомасштабный ход.



Задача 236. Ответ

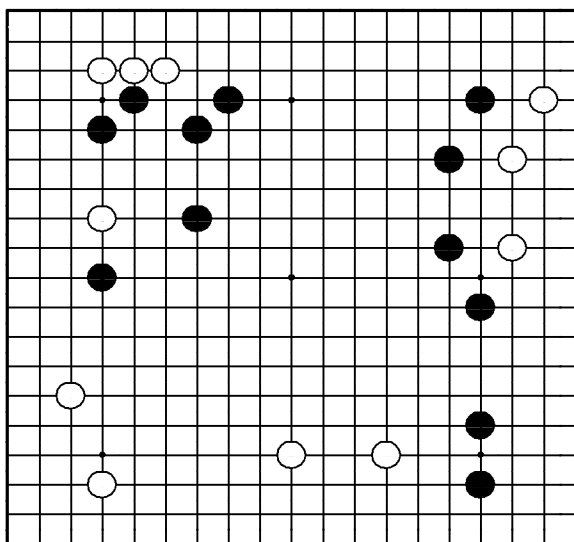
Белые собираются сделать неприятное прилипание ○А, но ❶ уничтожает это плохое адзи. Теперь черные угрожают атакой ●В, ○С, ●D.

Задача 237. Ход ○



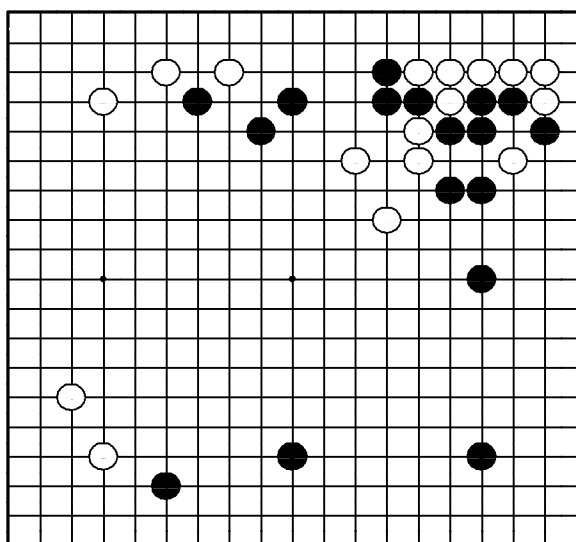
"Расширяйте свое мойо, прижимая камни противника!"
Где сыграть белым?

Задача 238. Ход ○



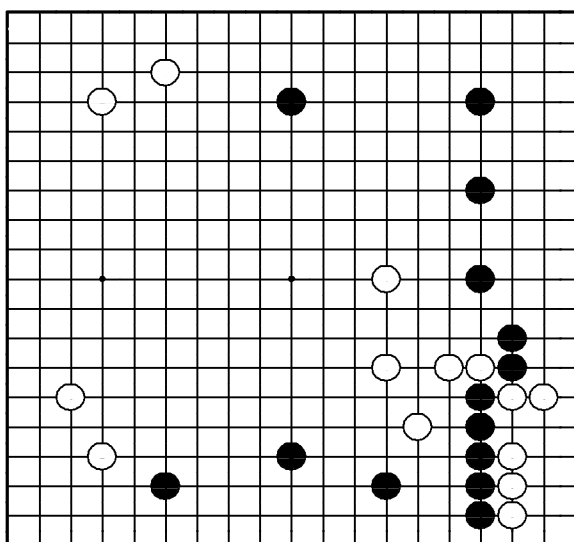
"Жертвуйте слабые камни для расширения мойо!"
Где сыграть белым?

Задача 239. Ход ●

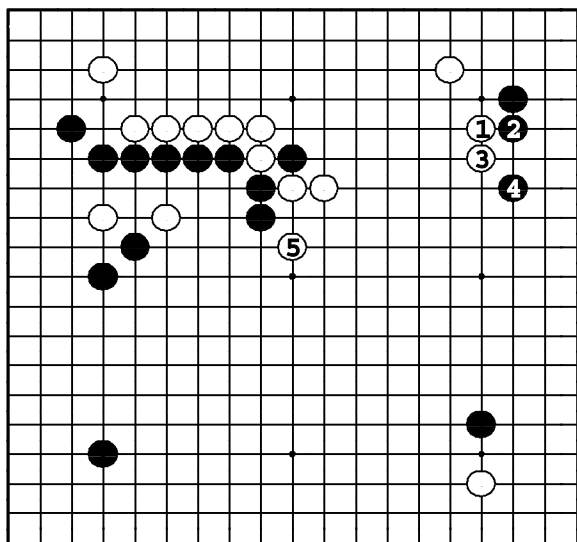


"Расширяйте свое мойо, атакуя камни противника!"
Где сыграть черным?

Задача 240. Ход ●

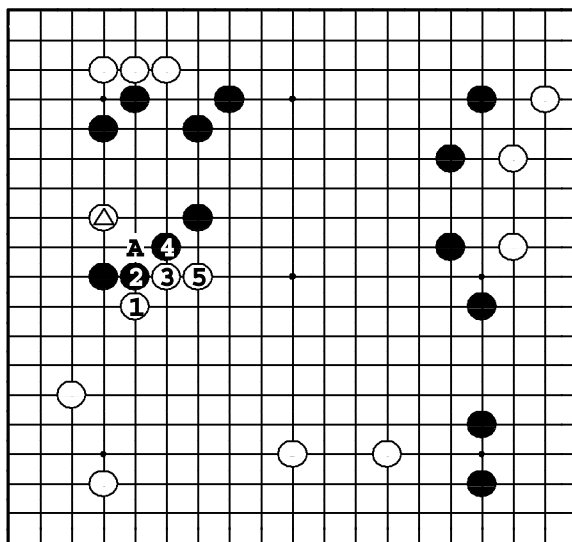


"Защищайте свою территорию, не дожидаясь вторжения противника!"
Где сыграть черным?



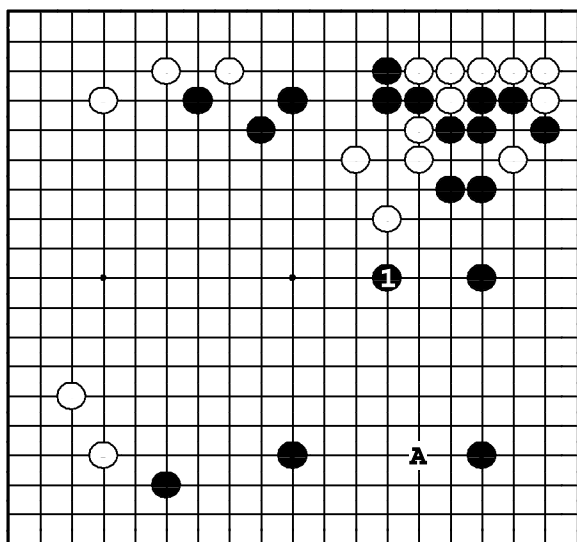
Задача 237. Ответ

Белые сначала строят мойо, надавливая на черных ① и ③ и заставляя их ползти по третьей линии. Затем ⑤ не дает черным расширить их мойо.



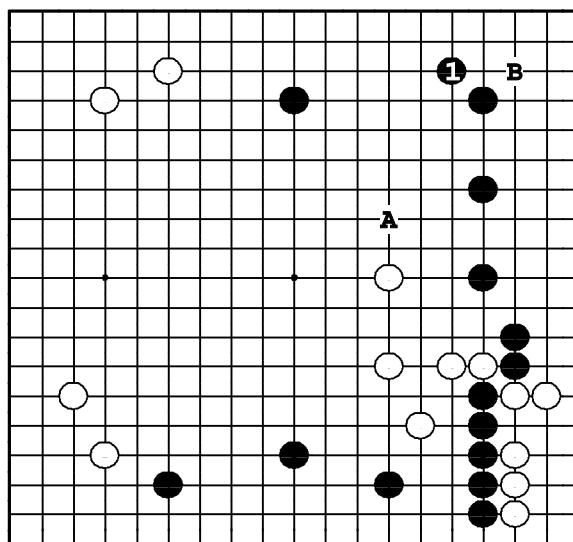
Задача 238. Ответ

Ход ① угрожает спасти камень . Белые огораживают большое мойо ходами до ⑤. Кроме всего, ⑤ угрожает черному мойо наверху. А вместо ① будет тяжелым ходом. В этом случае черные атакуют два белых камня ходом в 5, в то же время расширяя мойо.



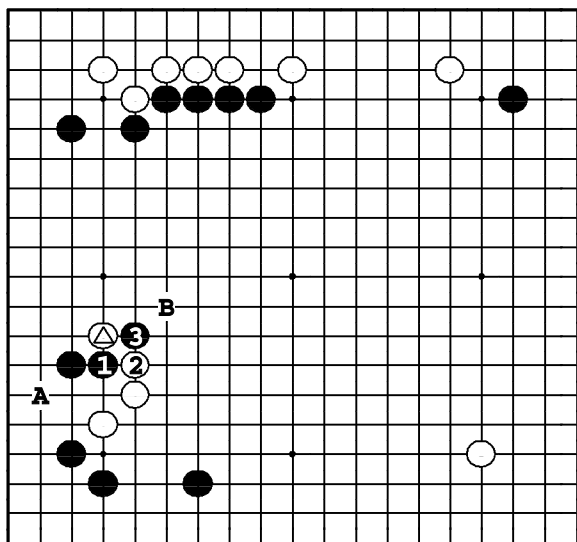
Задача 239. Ответ

Ход ① атакует четыре белых камня наверху, расширяя мойо внизу. ●А – вялый ход. Белые выпрыгнут в 1, и масштабы черного мойо уменьшатся.



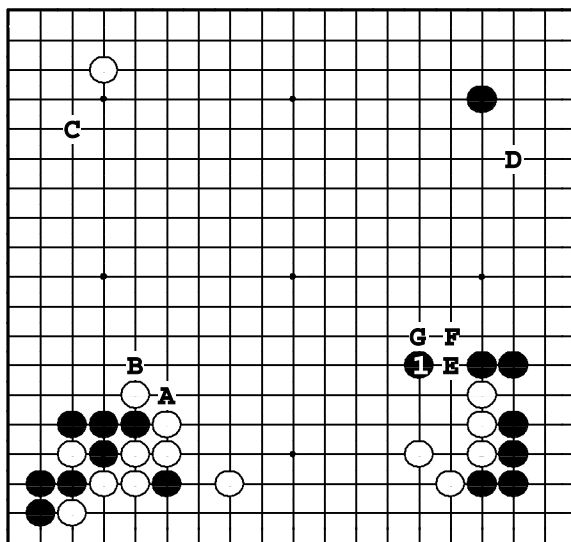
Задача 240. Ответ

Ход ① – лучший ход, защищающий большую территорию. В этой позиции атака ●А – не сэнтэ, белые в ответ вторгнутся в угол В.



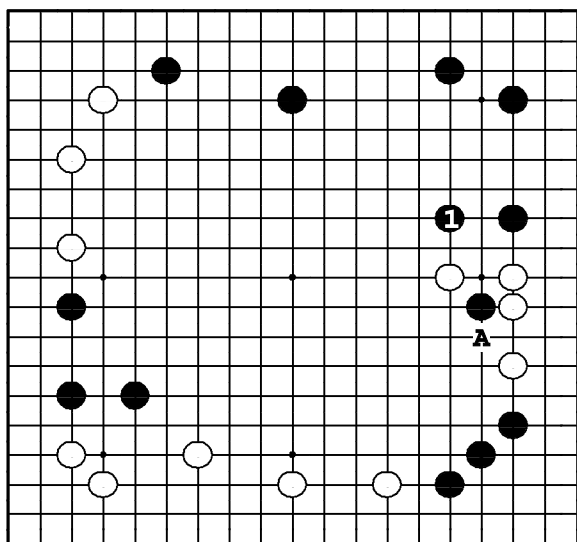
Задача 241. Ответ

Черные разделяют белые камни ходами ❶ и ❸. Если белые спасут ④, пострадают камни снизу. Если будут спасены три камня внизу, черные построят мойо слева. ❶ в А – мелко-масштабный ход, ④В делает легкую форму.



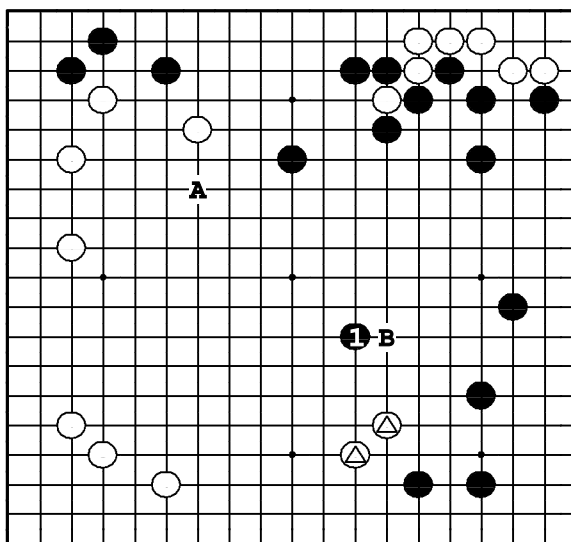
Задача 242. Ответ

❶ сделан на границе двух мойо. Если черные режут ④А ходом ❶, белые продлеваются ④В. Если ❶ – в С или D, белые могут расширить мойо ходами ④Е, ④F, ④G.



Задача 243. Ответ

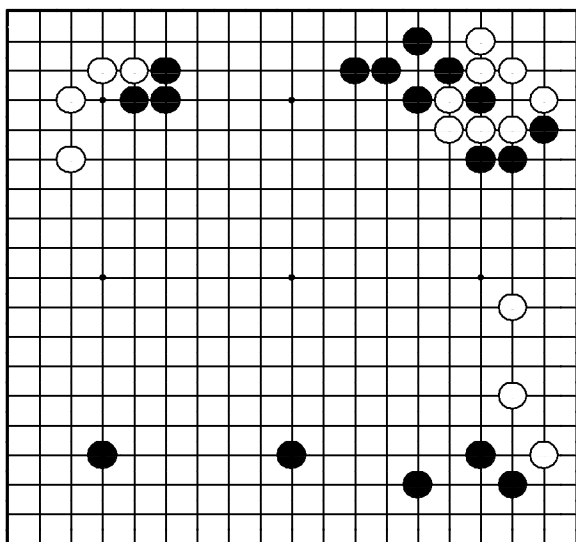
У белых масса точек для вторжения в черное мойо. В таких случаях лучше расширить мойо, чем защищать его. Ход ❶ мягко нажимает на камни белых снизу, угрожая продлеванием ④А.



Задача 244. Ответ

Ход ❶ расширяет собственное мойо, сокращая мойо противника и угрожает двум ④. Ход ④А тоже сокращает белое мойо слева, но ④В – слишком хороший пункт. Не следует отдавать его белым.

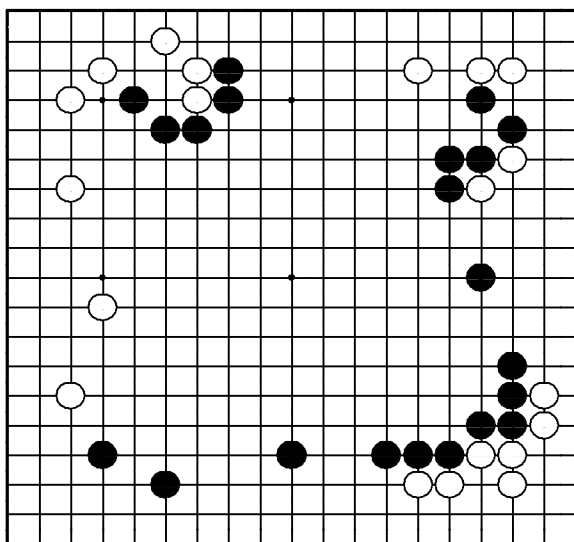
Задача 245. Ход ●



"Стройте влияние, жертвуя слабые камни!"

Как играть черным?

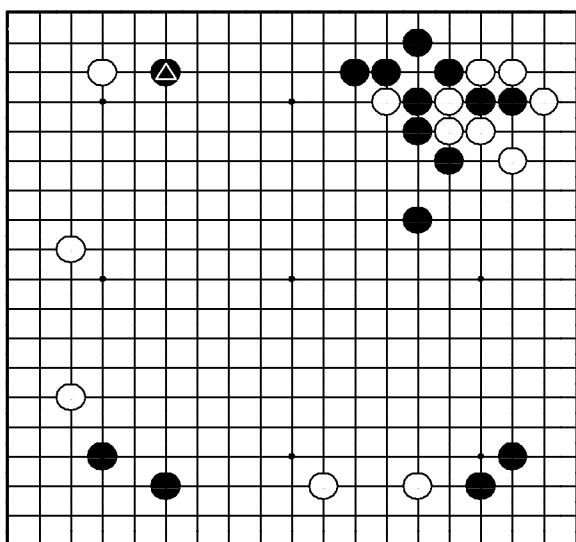
Задача 246. Ход ●



"Укрепляйте слабые камни, соединяя их с мойо!"

Как играть черным?

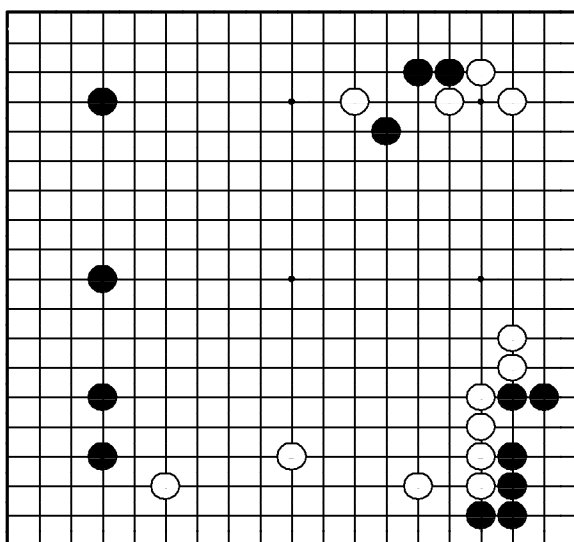
Задача 247. Ход ○



"Заставляйте противника утяжелить его камни!"

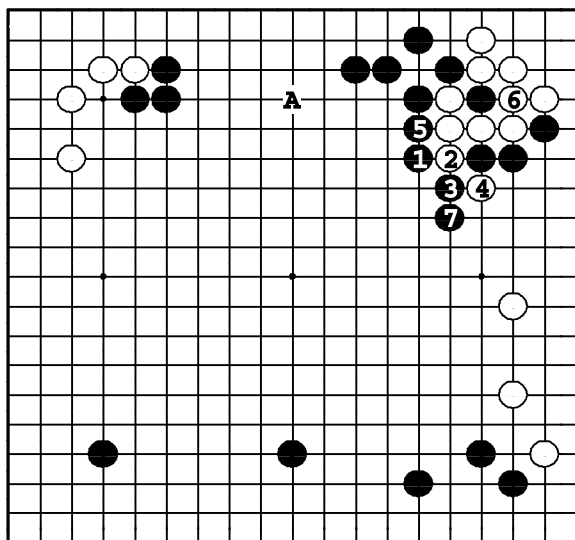
Как белым ответить на ход Δ ?

Задача 248. Ход ●



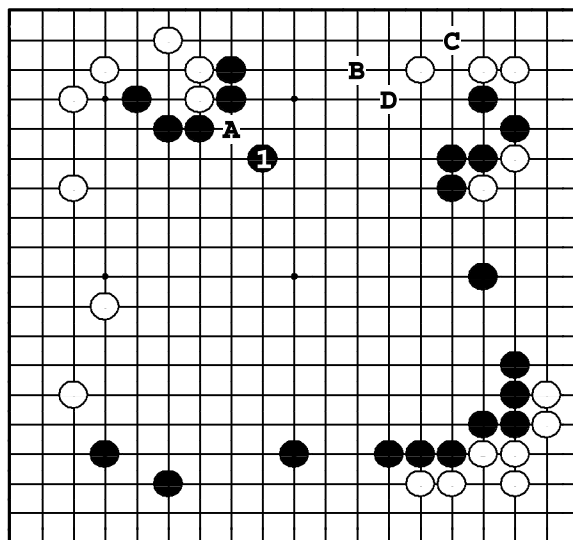
"Стройте влияние, жертвуя слабые камни!"

Где сыграть черным?



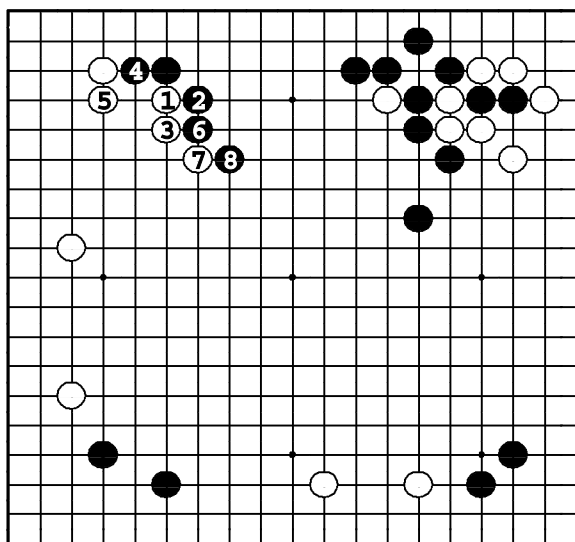
Задача 245. Ответ

Черные должны набросить сеть ① и сжать противника в варианте до ⑤. После ⑥ они делают хорошую форму ходом ⑦. Сам по себе ●А – хороший ход, но после варианта до ⑦ черным нет нужды защищаться наверху.



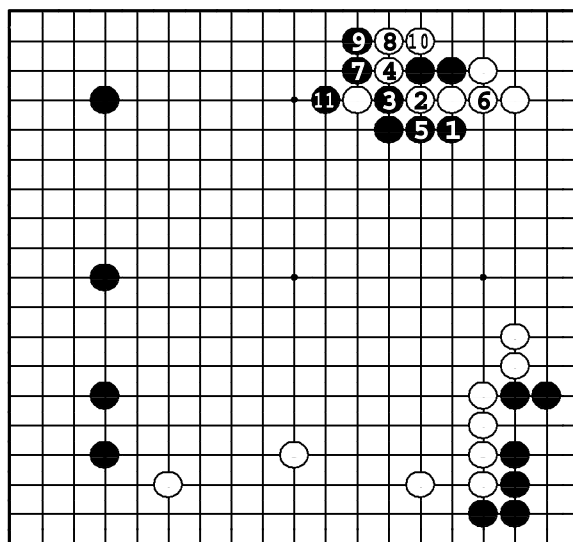
Задача 246. Ответ

Черные должны защититься от разрезания в А. ① намного лучше, чем соединение ●А, потому что он делается ближе к центру и помогает в построении огромного мойо. ① в ●В нацеливается на С, но тогда белые прорываются в черное мойо ○D.



Задача 247. Ответ

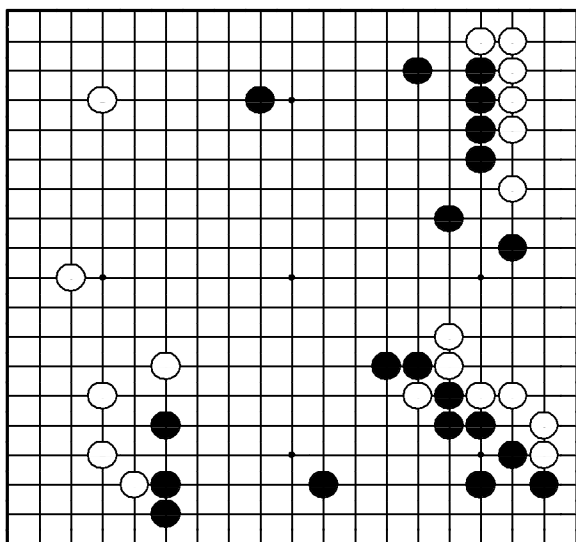
Белые играют цукэ ①. Если черные делают ханэ ②, белые продлеваются ③. После ⑧, мойо белых велико, а черные наверху – переконцентрированы.



Задача 248. Ответ

Прилипанием ① черные делают громадное мойо, жертвуя два камня в варианте до ●11. Перспективы белых на получение мойо на правой стороне сведены на нет.

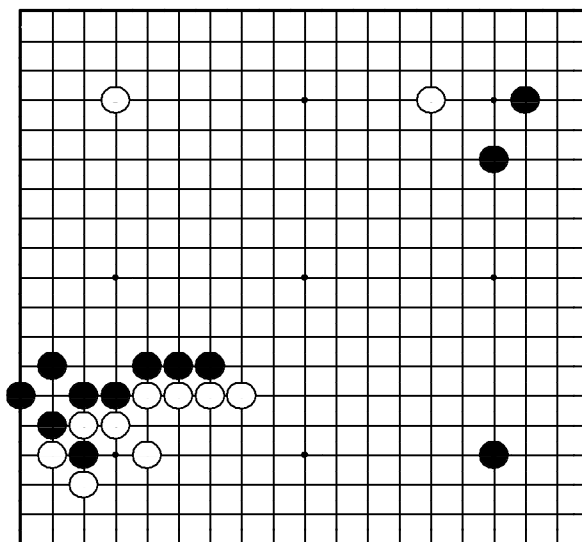
Задача 249. Ход ○



"Делайте базу для своих слабых камней!"

Где сыграть белым?

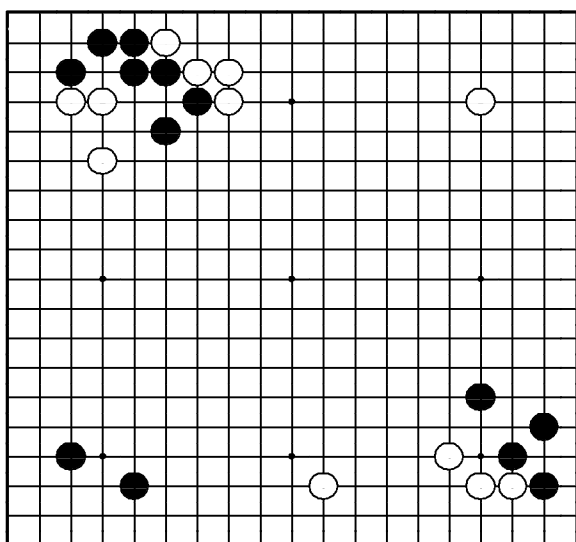
Задача 250. Ход ●



"Расширяйтесь от плотности как можно дальше!"

Где сыграть черным?

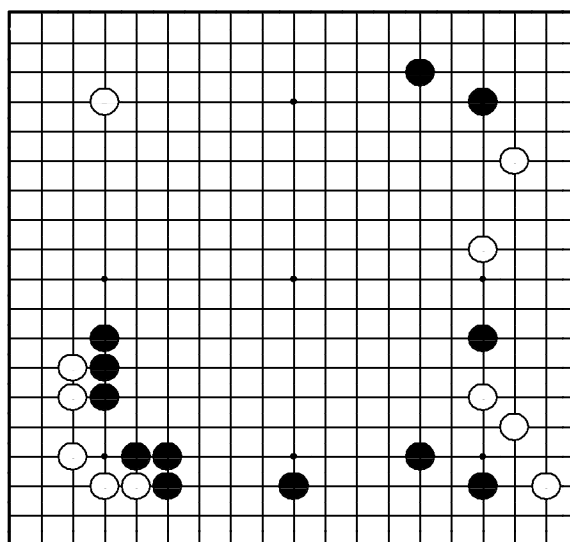
Задача 251. Ход ○



"Защищайте базу своих камней!"
"Оттесняйте границу территории противника!"

Где сыграть белым?

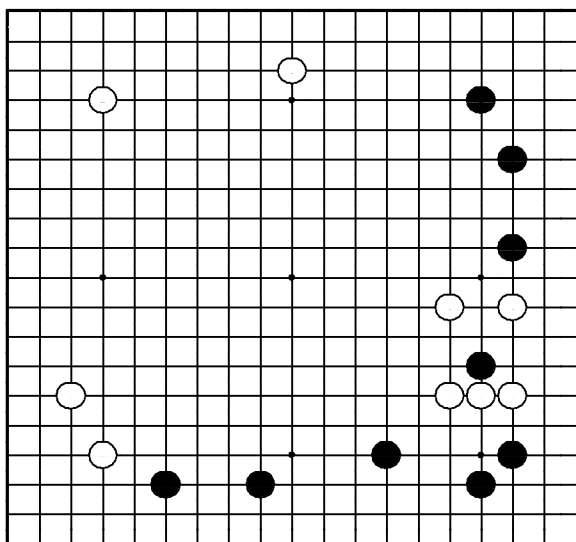
Задача 252. Ход ○



"Отодвигайте границу мой противника, в то же время расширяя свое!"

Где сыграть белым?

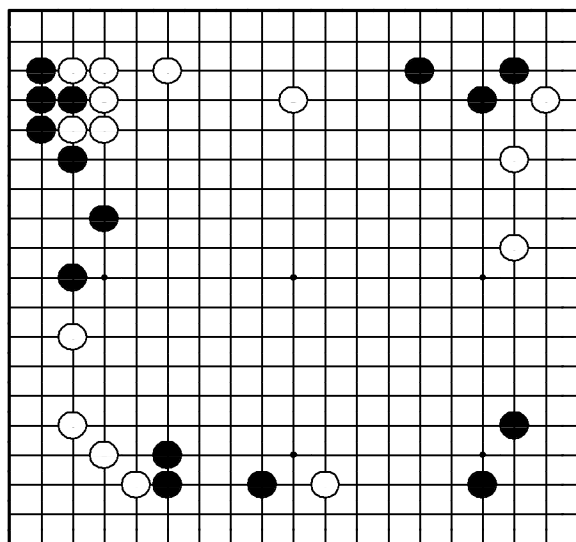
Задача 253. Ход ●



"Делайте базу в сфере влияния противника!" "Занимайте целинные земли!"

Где сыграть черным?

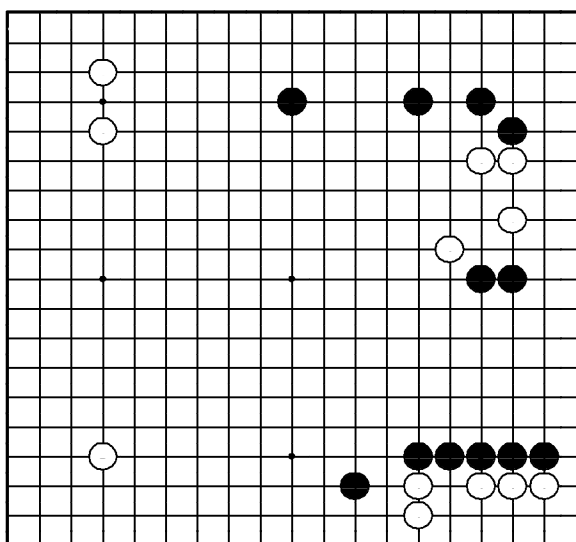
Задача 254. Ход ●



"Лишайте камни противника базы!"

Где сыграть черным?

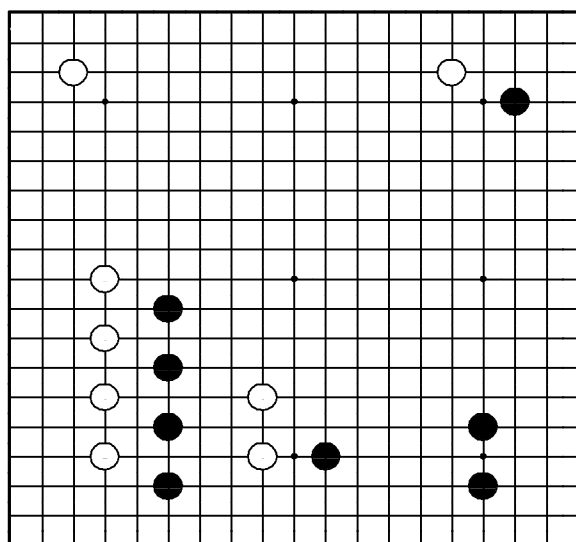
Задача 255. Ход ●



"Расширяйте свое мойо, атакуя!"

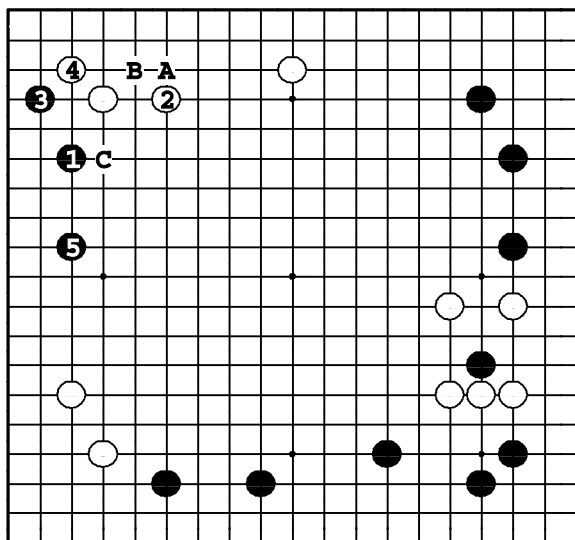
Где сыграть черным?

Задача 256. Ход ●



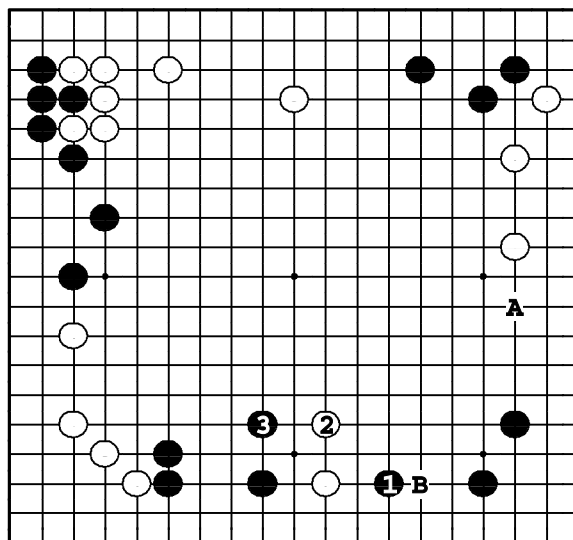
"В борьбе на бегу не уступайте центр!"

Где сыграть черным?



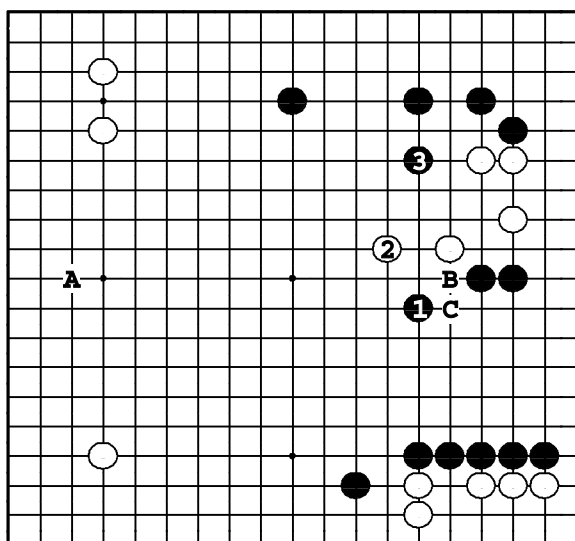
Задача 253. Ответ

Слева стоит не так много камней, и здесь должны сосредоточить свое внимание черные. До ⑤ черные строят живую группу. ① в А — нехорошо. Белые сыграют ○В, ●2, ○С, и два черных камня — под атакой.



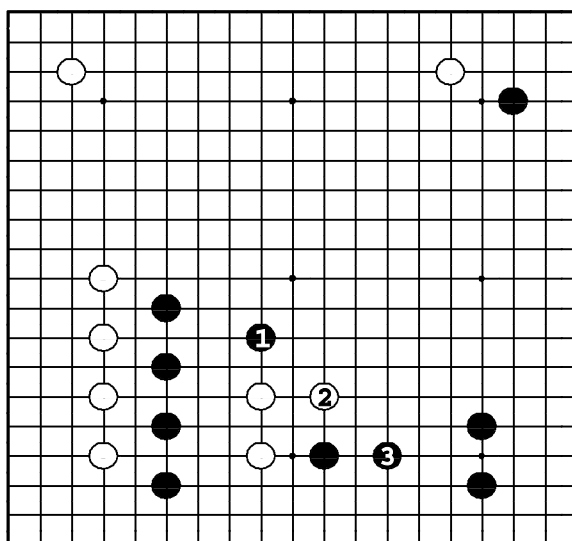
Задача 254. Ответ

① — и распространение, и сильная атака. Если ②, черные продолжают атаку ③ и укрепляют свои камни. ① в А — неправильное направление, что дает белым шанс стабилизировать камень внизу, расширившись ○В.



Задача 255. Ответ

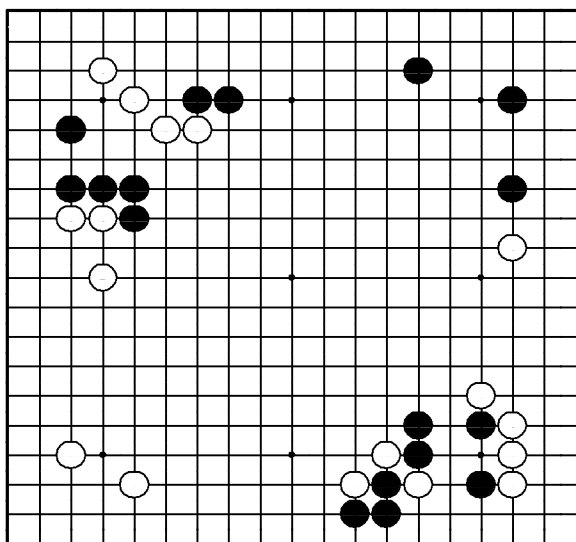
Черные расширяют мойо ходом ① и одновременно атакуют белых. ③ после ② — жизненный пункт. Если ① в А, то ○В, ●С, ○1.



Задача 256. Ответ

Ударом по голове ① черные укрепляют камни слева и атакуют белых. Белые вынуждены убежать ②, но это помогает черным защитить территорию внизу ③.

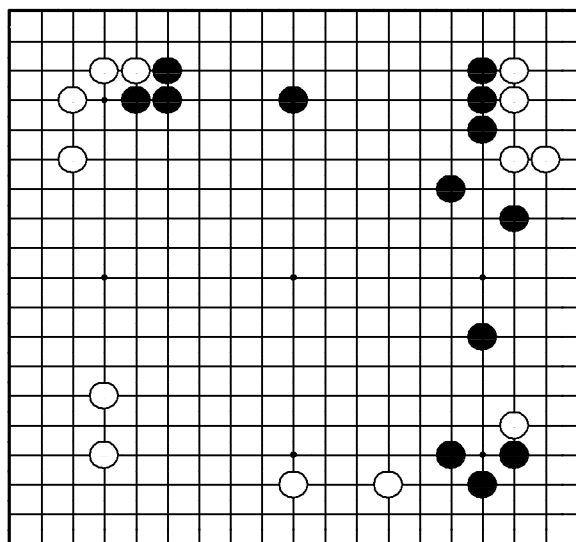
Задача 257. Ход ●



"Лишайте камни противника базы и стройте территорию во время атаки!"

Где сыграть черным?

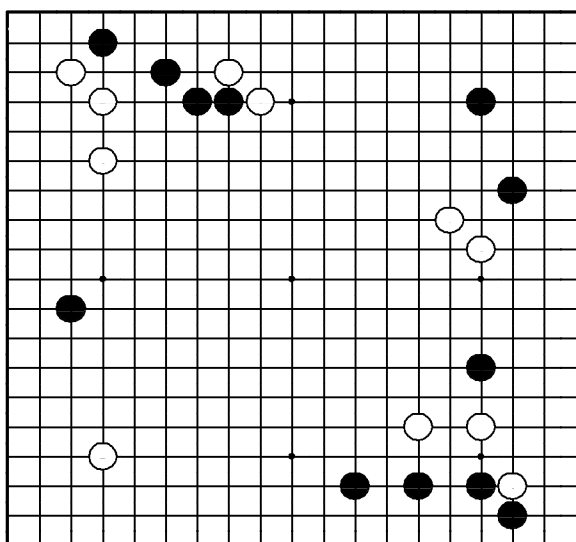
Задача 258. Ход ●



"Отодвигайте границу мой противника, в то же время расширяя свое!"

Где сыграть черным?

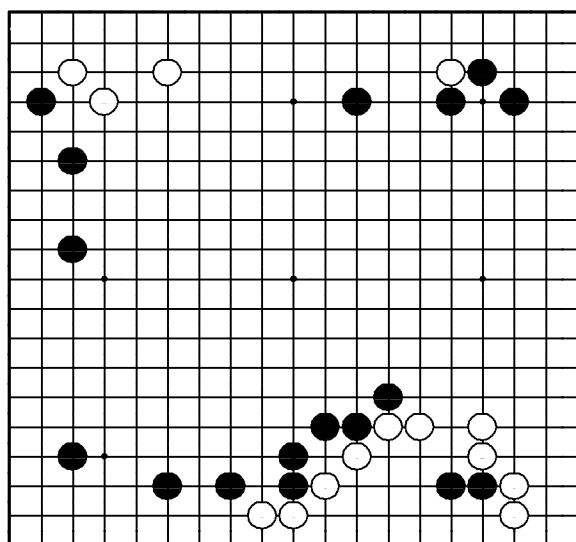
Задача 259. Ход ●



"Делайте базу для своих слабых камней!"

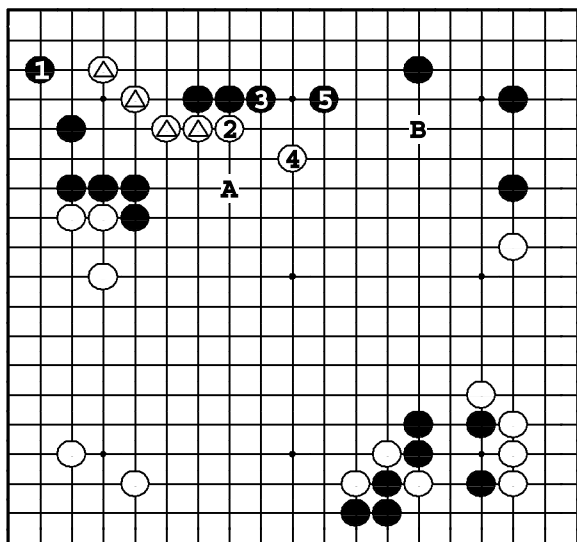
Где сыграть черным?

Задача 260. Ход ○



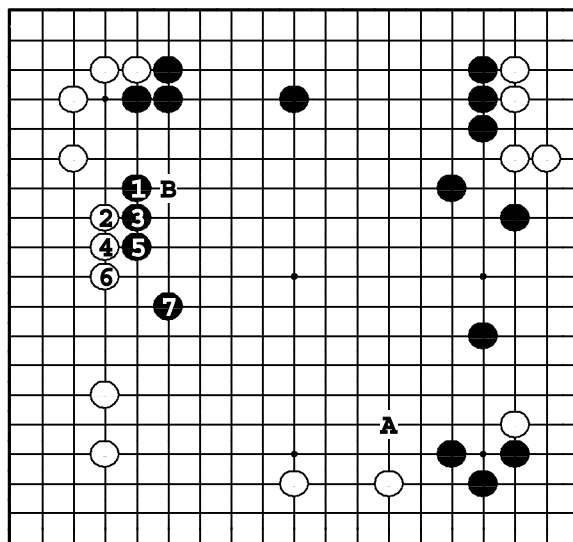
"Не позволяйте противнику защитить мой!"

Где сыграть белым?



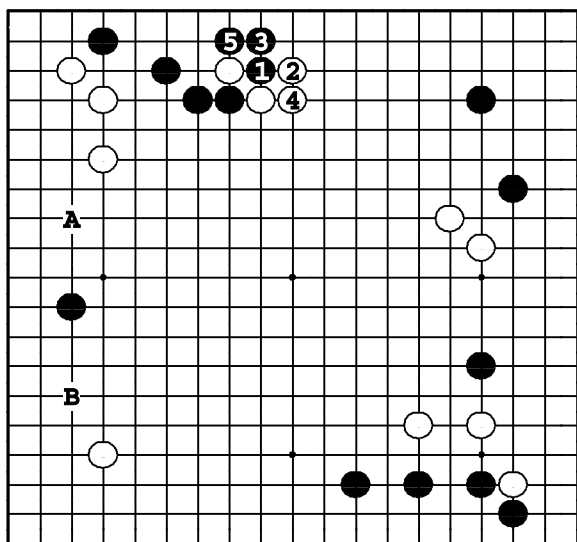
Задача 257. Ответ

Ход ① дает территорию и лишает базы камни . Белые вынуждены убежать ② и ④, как бы заставляя черных строить себе территорию ③ и ⑤. Если ① в 2, белые защищаются 1. Если ① в А, то В, вымывая мойо.



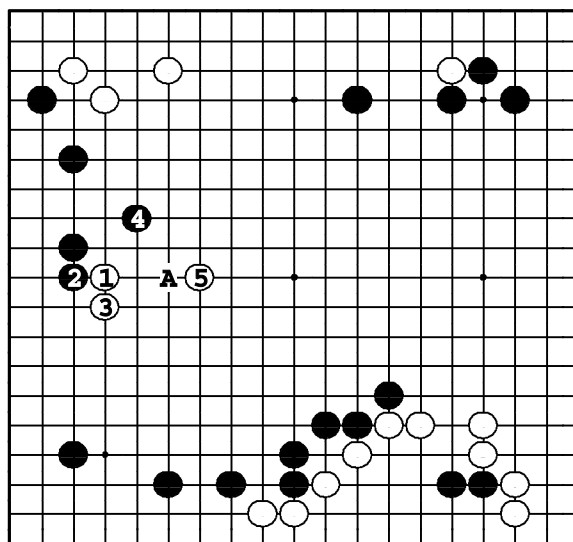
Задача 258. Ответ

① вынуждает белых защищать левую сторону ②, но в варианте до ⑦ черные огораживают огромное мойо в центре. ① в А – неправильное направление. Белые выпрыгнут В, сокращая мойо противнику и строя себе мойо слева.



Задача 259. Ответ

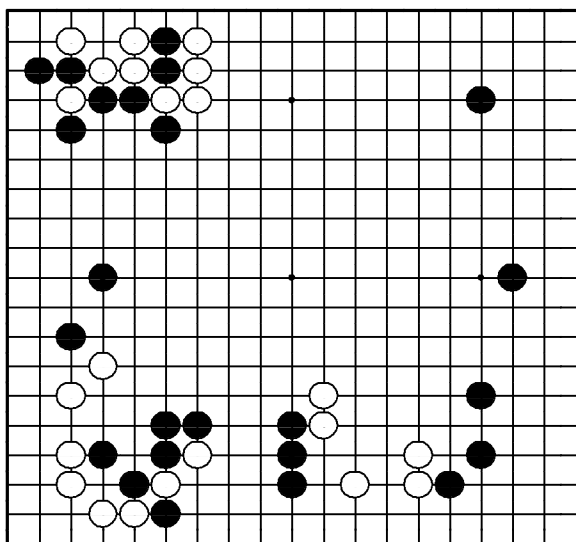
Черные должны разрезать ① и защитить свои камни наверху в варианте до ⑤. Черные могут легко стабилизироваться слева, поскольку у них есть возможность распространения и в А, и в В.



Задача 260. Ответ

Белые должны ударить в плечо ① до того, как черные закроют мойо прыжком А. После варианта ① – ⑤ стенка черных внизу оказывается нейтрализованной.

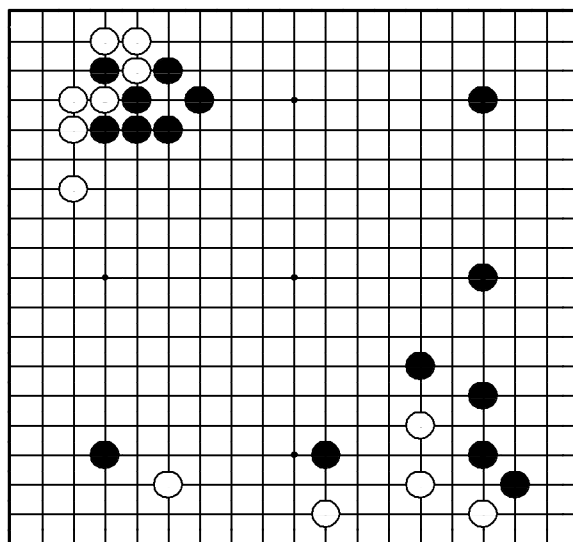
Задача 261. Ход ●



"Нейтрализуйте плотность противника!"

Где сыграть черным?

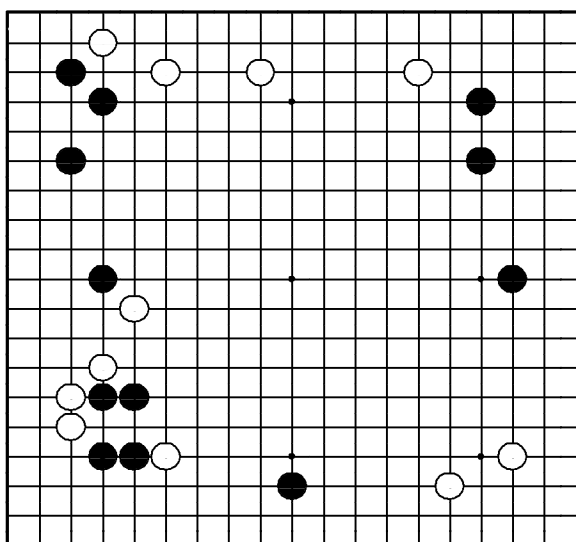
Задача 262. Ход ●



"Объединяйте свои камни в сбалансированное стратегическое соединение!"

Где сыграть черным?

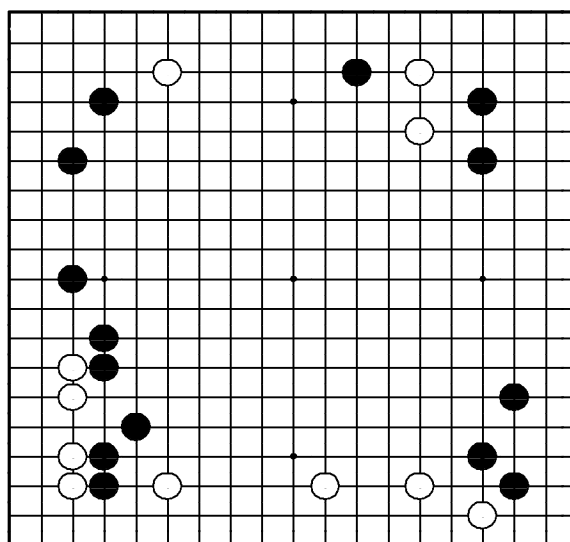
Задача 263. Ход ●



"Защищайте базу своих камней, препятствуя построению базы противником!"

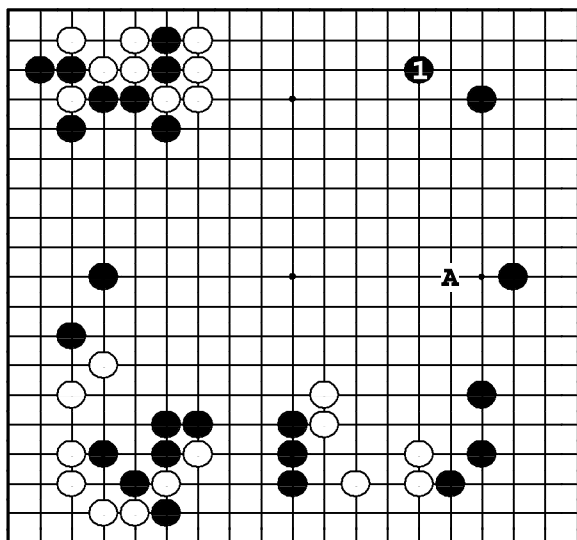
Где сыграть черным?

Задача 264. Ход ●



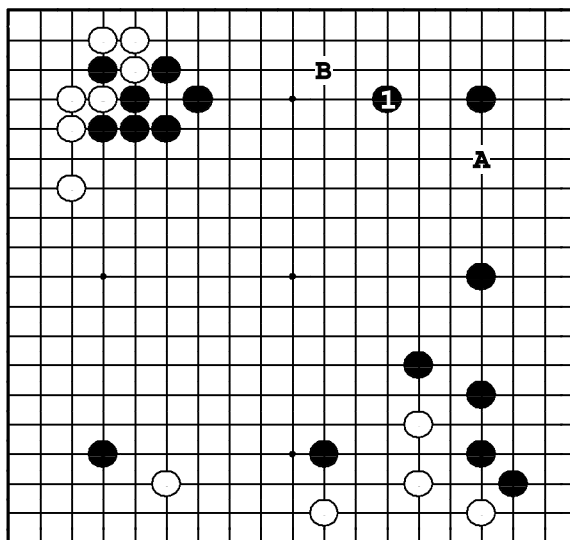
"Защищайте базу своих камней, атакуя камни противника!"

Где сыграть черным?



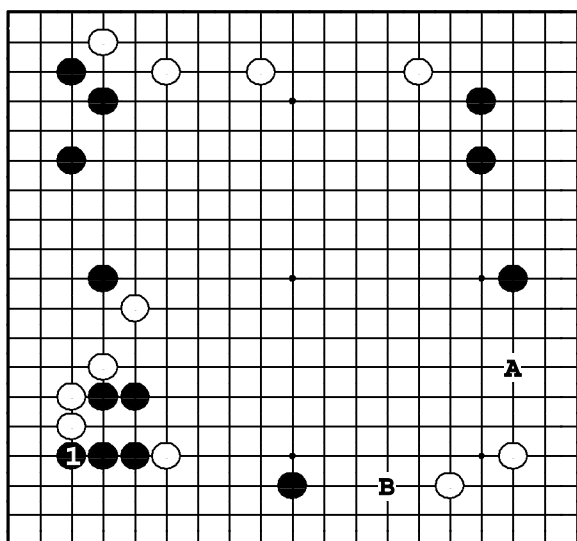
Задача 261. Ответ

Делая прочное симари **1** черные предотвращают оптимальное использование белыми плотности слева. **●A** — превосходный ход, но тогда какари **○1** станет, с учетом указанной плотности, идеальным ходом.



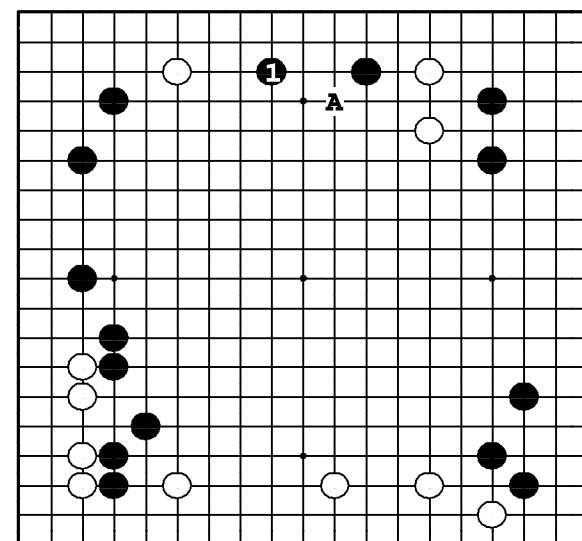
Задача 262. Ответ

1 — хорошо сбалансированный ход на построение мойо справа. **1** в **A** — хороший пункт, но тогда у черных будет слишком много камней справа. Белые смогут построиться в их зоне, начав с **○B**.



Задача 263. Ответ

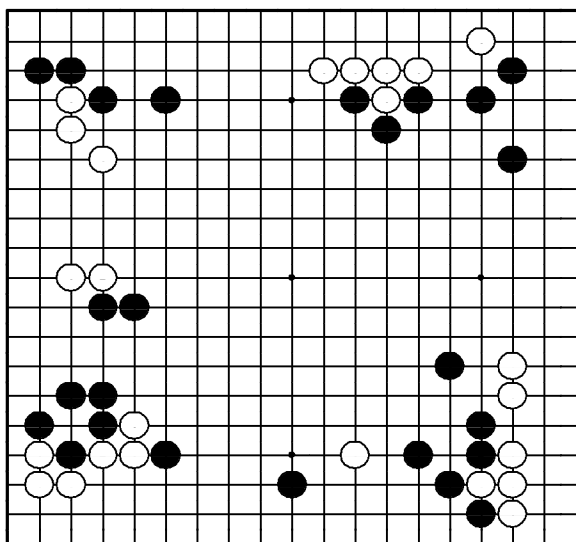
1 — жизненно важный пункт, потому что он защищает черных и одновременно лишает базы белых. **●A** и **●B** — большие расширения, но если белые сыграют в **1**, инициатива в этой части доски перейдет к ним.



Задача 264. Ответ

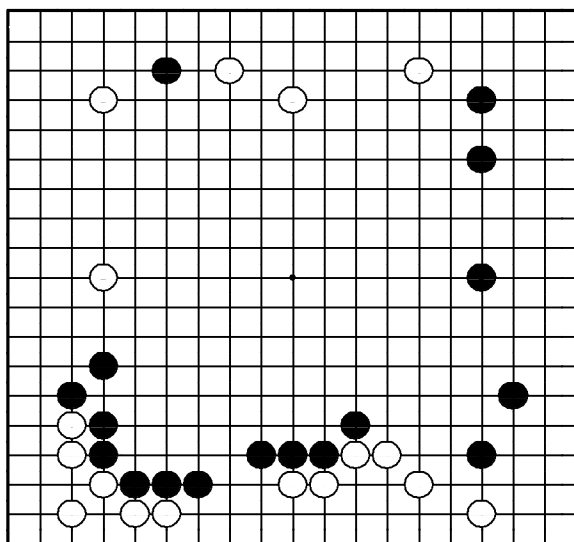
Защита собственных камней перед началом атакующих действий — важный принцип игры в начале. Здесь черные защищают свой камень и начинают атаку белого камня слева. Если бы белые успели пойти раньше **○A**, позиция черных наверху ухудшилась бы.

Задача 265. Ход ●



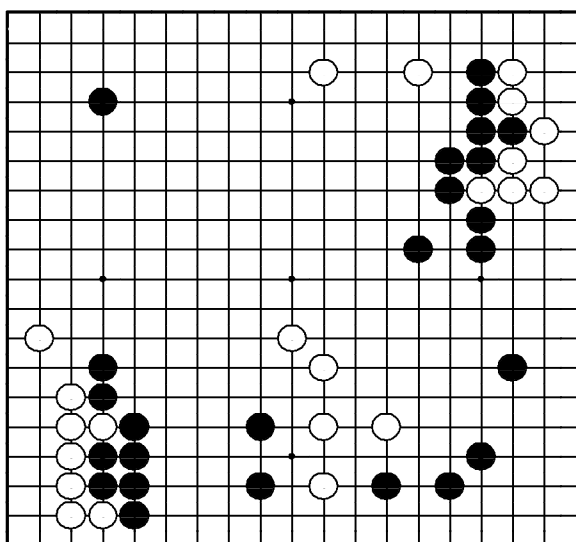
"Защищайте базу своих камней, угрожая противнику!"
Где сыграть черным?

Задача 266. Ход ●



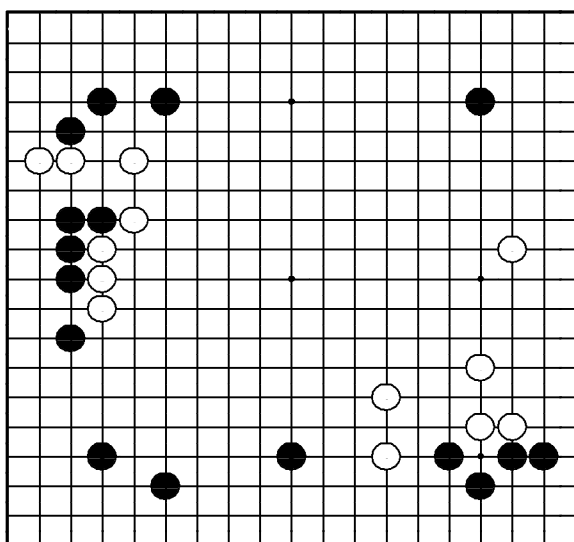
"Жертвуйте слабые камни за инициативу!"
Где сыграть черным?

Задача 267. Ход ●

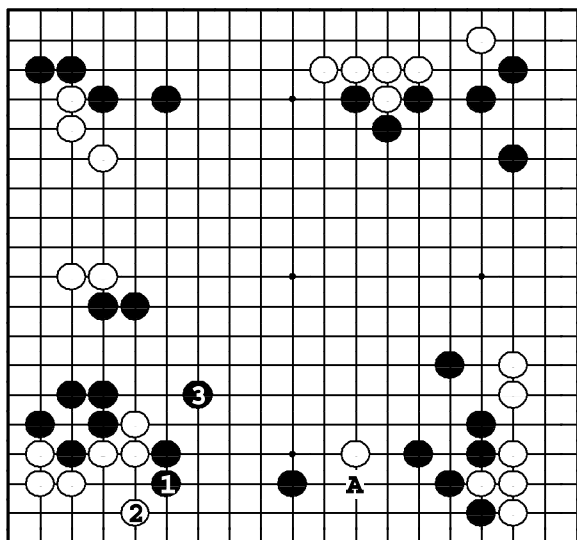


"Используйте свою плотность для атаки!"
Где сыграть черным?

Задача 268. Ход ●

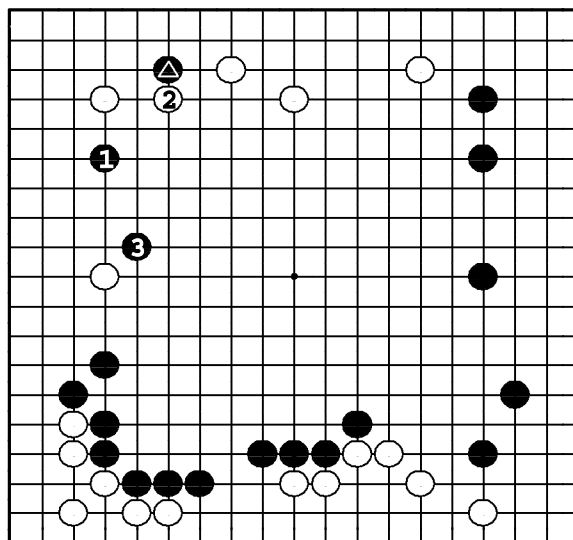


"Защищайте слабые камни!"
Где сыграть черным?



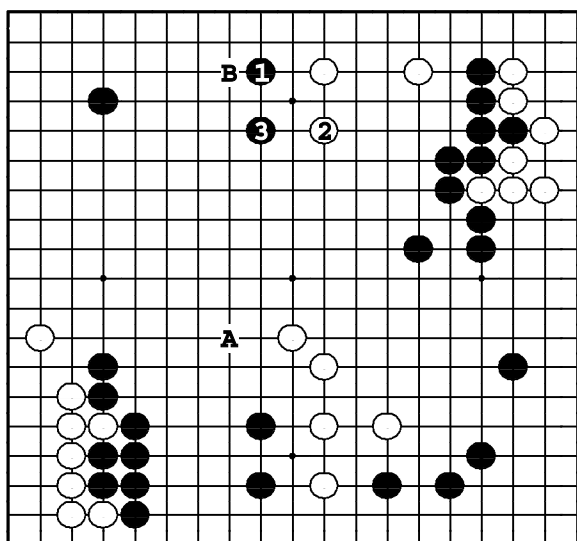
Задача 265. Ответ

Ход ❶ атакует белую группу, вынуждая их защититься ❷. Затем черные, естественно, строят мойо внизу ❸. Черные камни теперь в безопасности, и поэтому в соединении ●А нет необходимости.



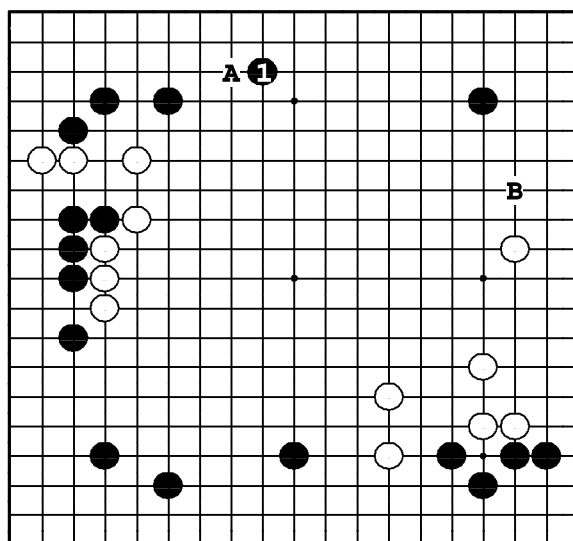
Задача 266. Ответ

Черные ходом ❶ намереваются использовать плотность внизу, жертвуя слабый камень ▲. Ход ❷ – естественный, но тогда черные ходом ❸ толкают одинокий белый камень на плотность внизу.



Задача 267. Ответ

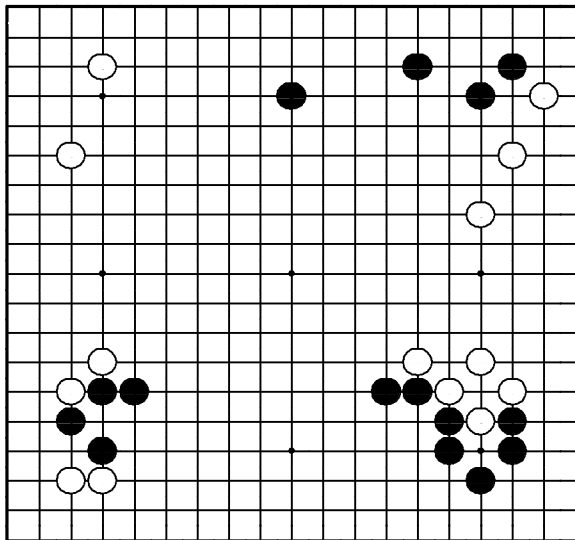
Черные используют свою стенку, атакуя ❶. Пока белые бегут в центр, черные получают очки слева. Ход ●А – нехорошая атака: белые камни внизу легко выживут. Белые просто ответят ○В.



Задача 268. Ответ

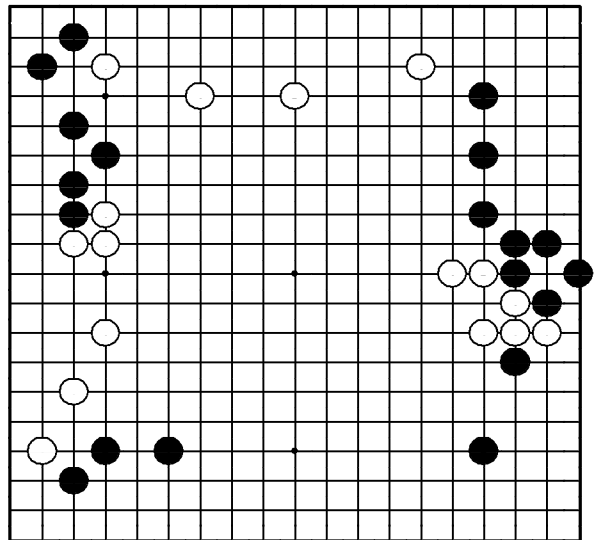
Принимая во внимание плотность белых слева, ход ○А будет сильной атакой. Следовательно, черные предвосхищают эту атаку ходом ❶, закрывая территорию наверху. Ход ●В – тоже хороший, но все-таки срочный здесь – ход ❶.

Задача 269. Ход ●



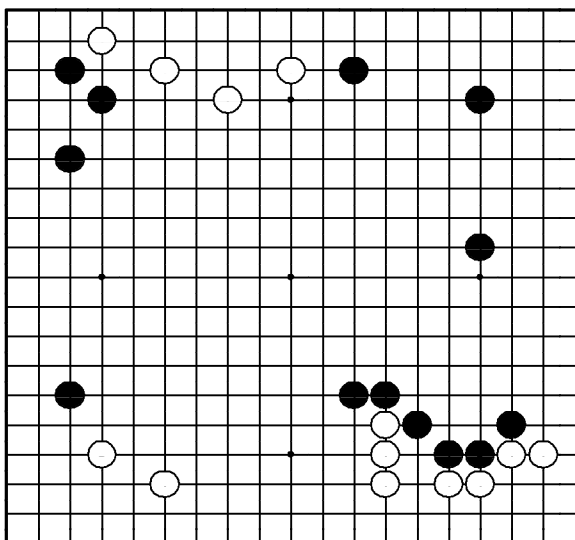
"Стройте территорию, атакуя!"
Где сыграть черным?

Задача 270. Ход ●



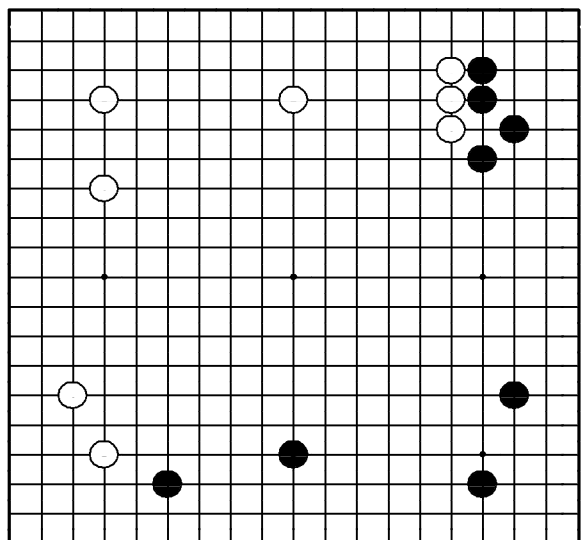
"Защищайтесь подальше от плотности!"
Где сыграть черным?

Задача 271. Ход ●



"Защищайте свое мойо, не дожидаясь вторжения противника!"
Где сыграть черным?

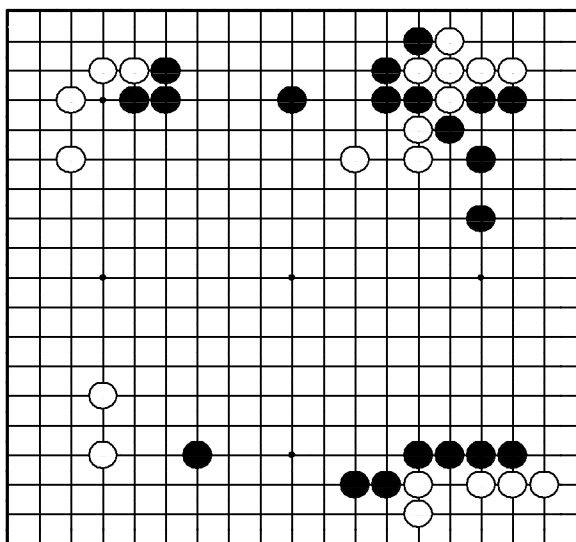
Задача 272. Ход ●



"Отодвигайте границу моей противника, в то же время расширяя свое!"

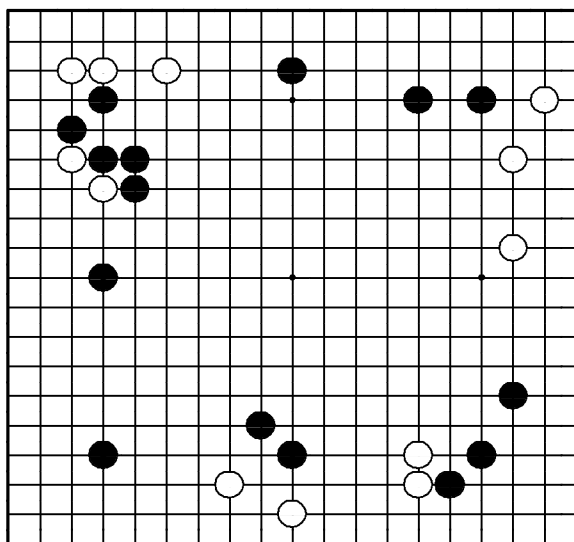
Где сыграть черным?

Задача 273. Ход ●



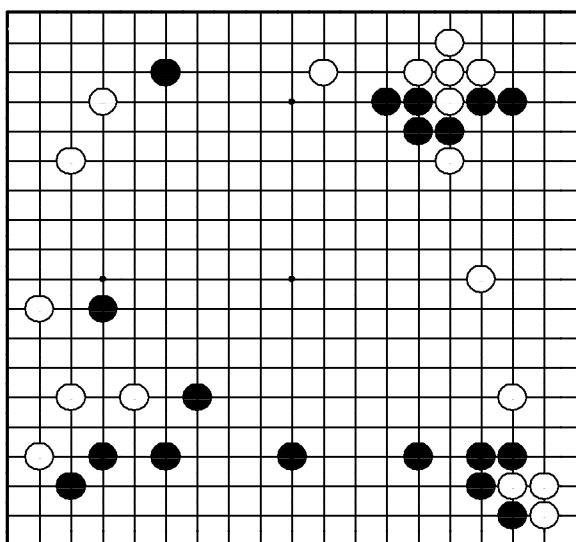
"Стройте мою атаку!"
Где сыграть черным?

Задача 274. Ход ●



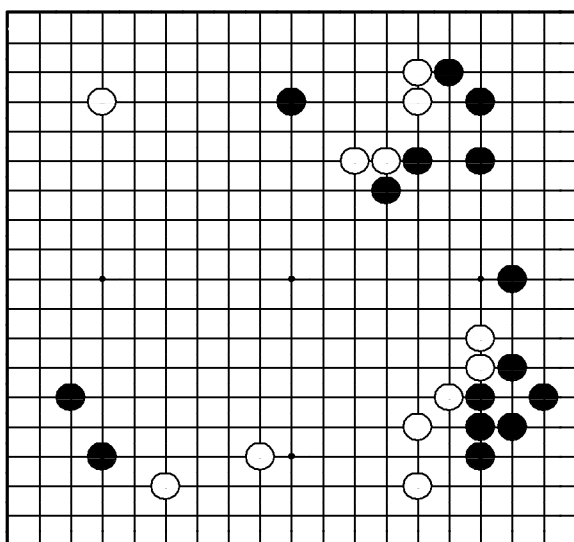
"Стройте мою атаку, оказывая давление на слабые камни противника!"
Где сыграть черным?

Задача 275. Ход ●

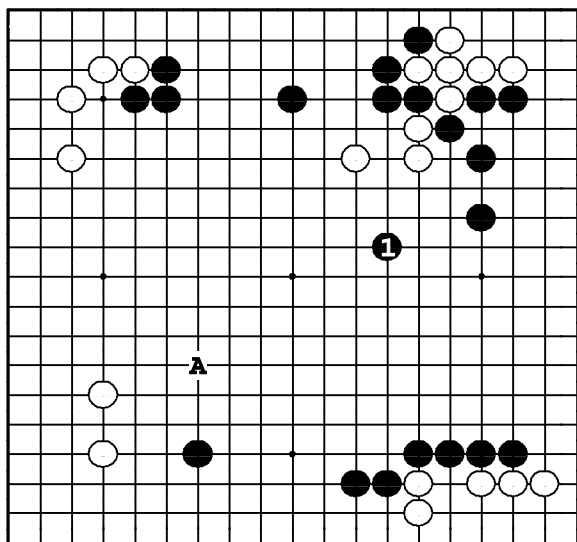


"Защищайте базу своих слабых камней!"
Где сыграть черным?

Задача 276. Ход ●

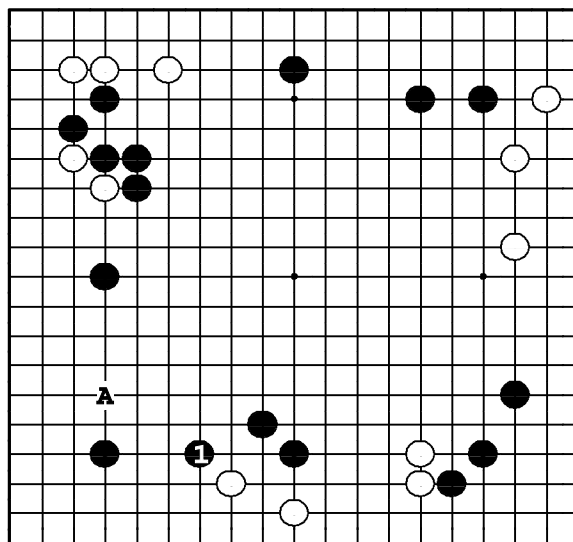


"Атакуйте слабые камни противника ходом в жизненный пункт!"
Где сыграть черным?



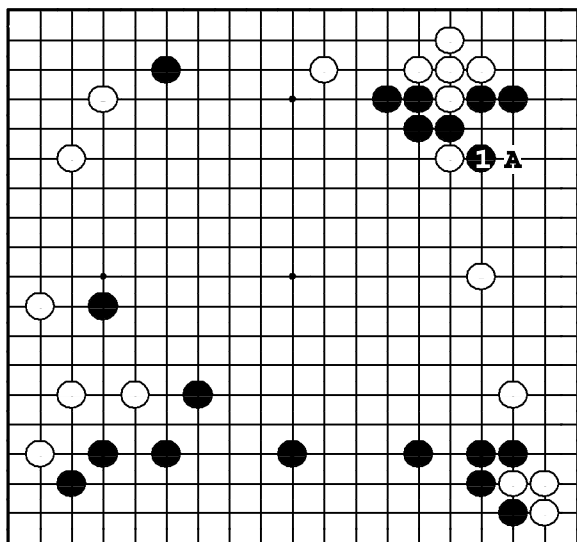
Задача 273. Ответ

Черные атакуют три белых камня
наверху ходом ❶, создавая мойо от
стены вниз. ●А — ход в неправильном
направлении. Белые прыгнут в 1 и
нейтрализуют нижнюю стену черных.



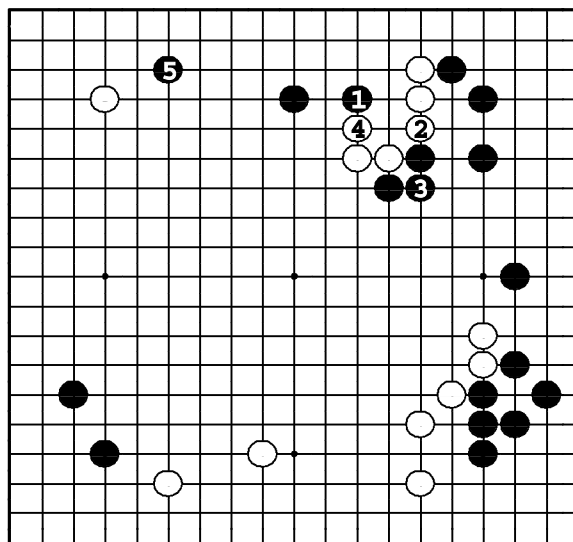
Задача 274. Ответ

Ход ❶ надавливает на два белых камня и создает мойо в центре. Локально ход ❶А — хороший, но он не оказывает давления на противника.



Задача 275. Ответ

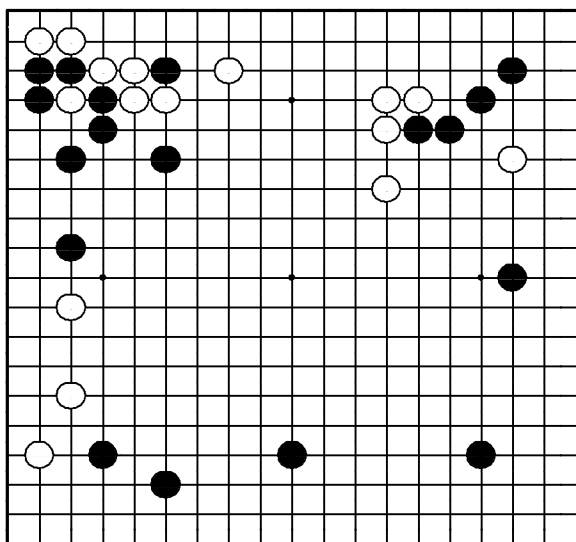
❶ — плотный ход, дающий черным хорошую форму. Если черные опустят этот ход, белые прыгнут вниз **ОА**, и черные окажутся под атакой.



Задача 276. Ответ

Ход ❶ сделан в критический пункт. Белые защищаются ❷ и ❹, давая возможность черным очертить территорию наверху ❺. Белые все еще под атакой. Если черные опустят ❶, белые сделают хорошую форму ходом в этот пункт.

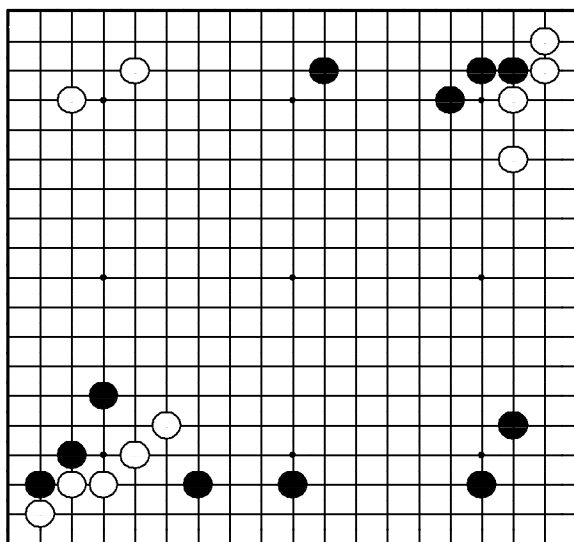
Задача 277. Ход ●



"Укрепляйте свои камни, изолируя камни противника!"

Где сыграть черным?

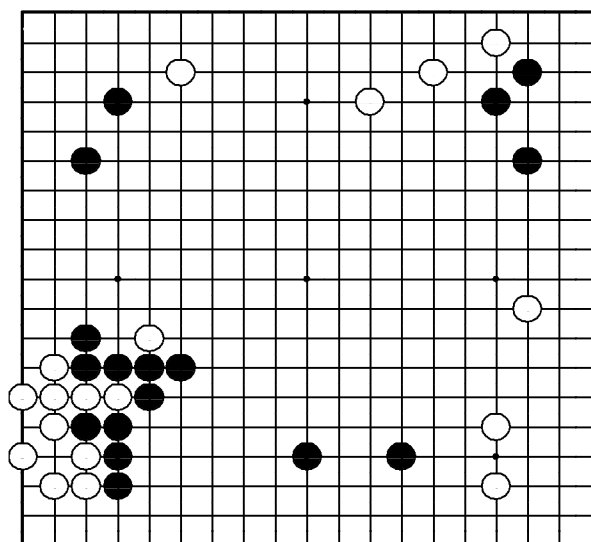
Задача 278. Ход ●



"Защищайте свои слабые камни,
делая расширение!"

Где сыграть черным?

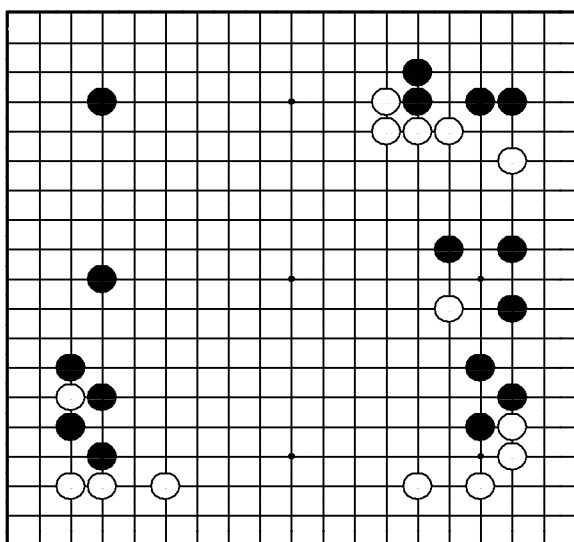
Задача 279. Ход ●



"Вторгайтесь в слишком растянутую позицию противника!"

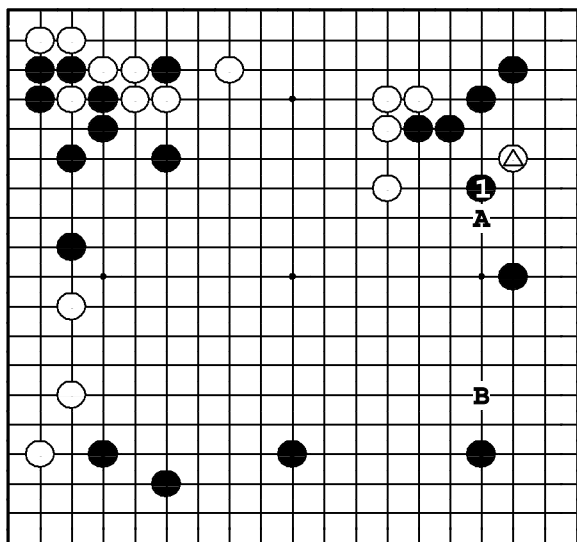
Где сыграть черным?

Задача 280. Ход ●






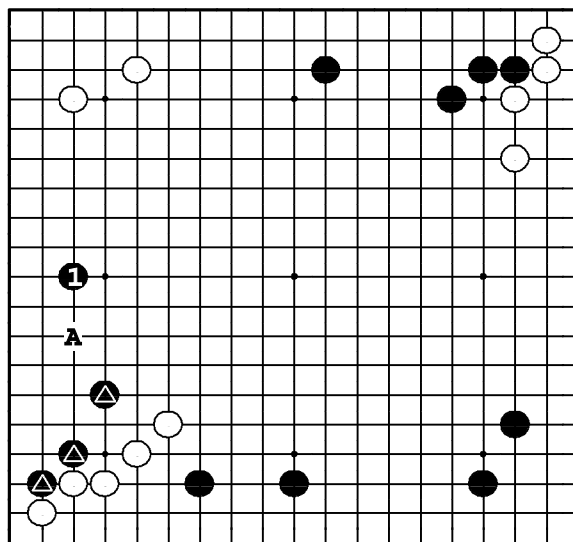
"Лишайте камни противника базы, получая одновременно ее себе!"

Где сыграть черным?





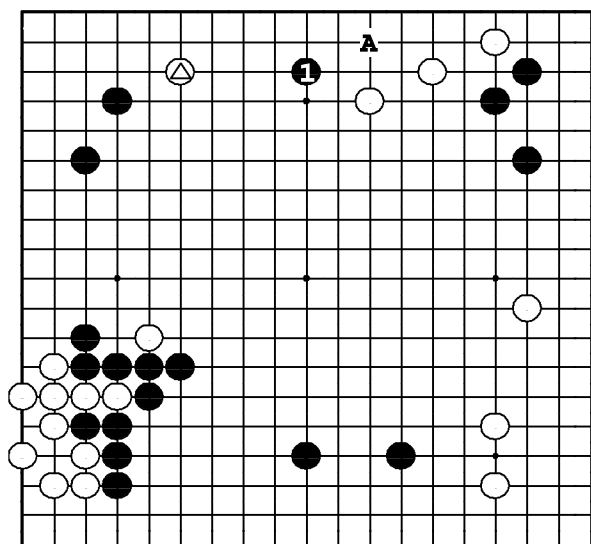
Задача 277. Ответ

Черные должны перекрыть камню  путь к убеганию: ❶. Ход  А — слишком велик, чтобы позволить его белым. Ход  В — тоже большой, но его нельзя сравнивать с ❶.





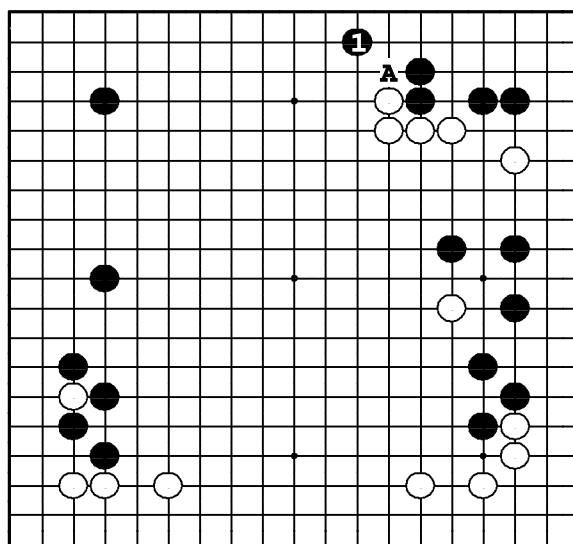
Задача 278. Ответ

Черные должны распространить-ся ❶ и предотвратить атаку белыми  А трех камней . Кроме поддержки этим ходом трех камней, черные еще и нейтрализуют влияние белого сима-ри наверху.




Задача 279. Ответ

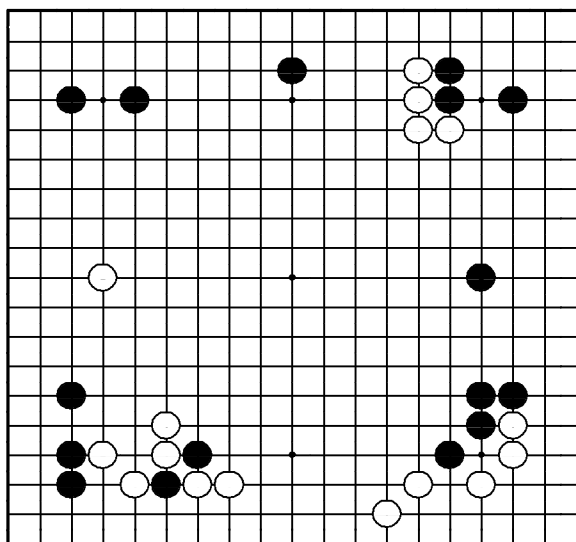
Черные должны вторгнуться ❶, чтобы не дать белым защитить большую территорию наверху. Кроме ха-сами , ход ❶ угрожает лишить базы белую тройку после скольжения  А.



Задача 280. Ответ

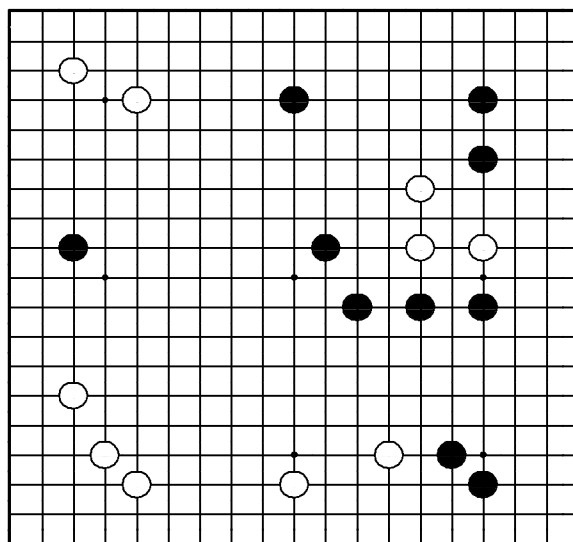
Скольжение ❶ увеличивает угло-вую территорию черных и оставляет пять белых камней на верхней сто-роне без базы. Теперь эти камни под атакой. Если черные сыграют в другом месте, белые легко защитят свои камни ходом  А.

Задача 281. Ход ●



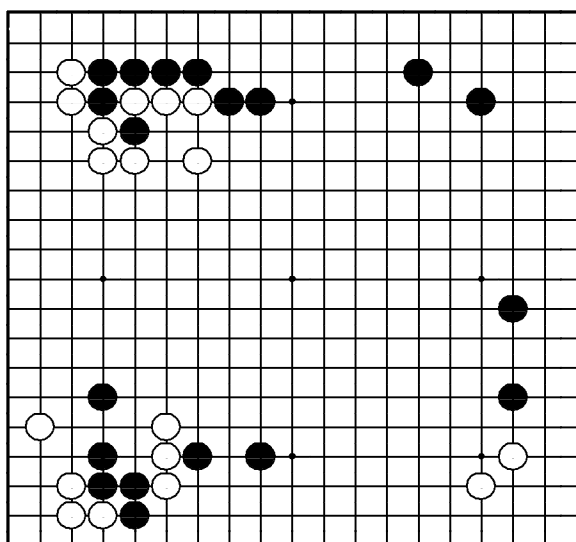
"Защищайте базу своих камней, атакуя противника!"
Где сыграть черным?

Задача 282. Ход ●



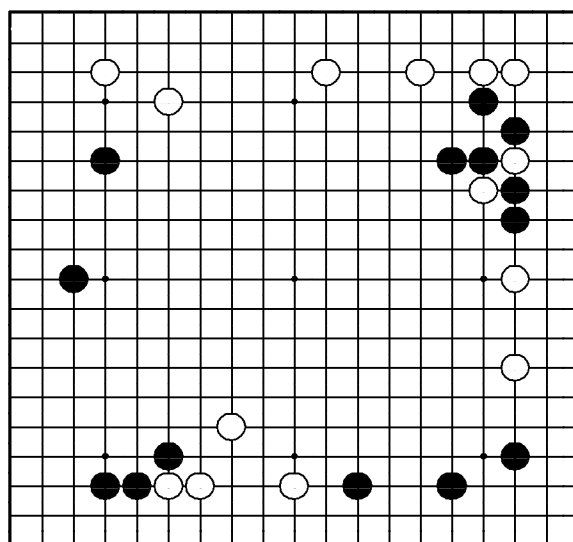
"Разрушайте глазную форму противника!"
Где сыграть черным?

Задача 283. Ход ●

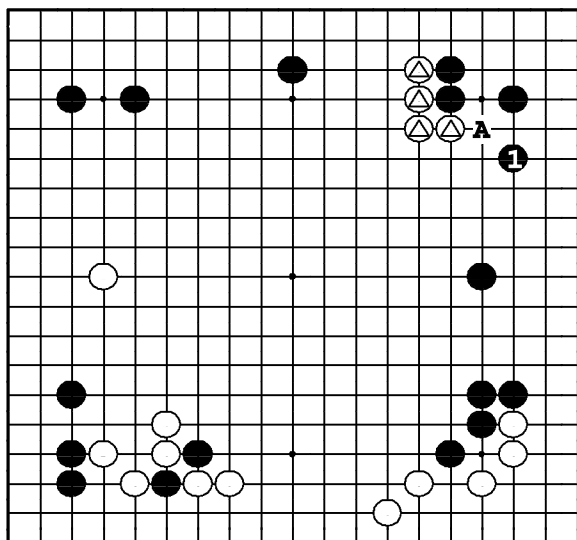


"Делайте базу, соединяя слабые камни!"
Где сыграть черным?



Задача 284. Ход ●

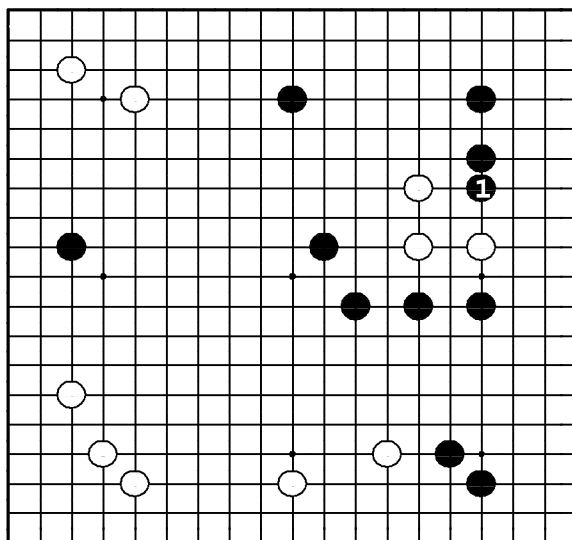


"Укрепляйте территорию, атакуя камни противника!"
Где сыграть черным?




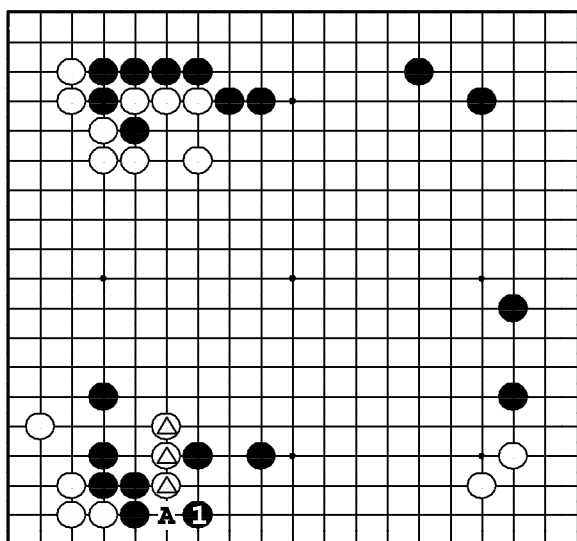
Задача 281. Ответ

Белые камни  после ❶ остаются без базы. Если черные сыграют в другом месте, белые пойдут  А, и черные камни в углу неожиданно окажутся под давлением.





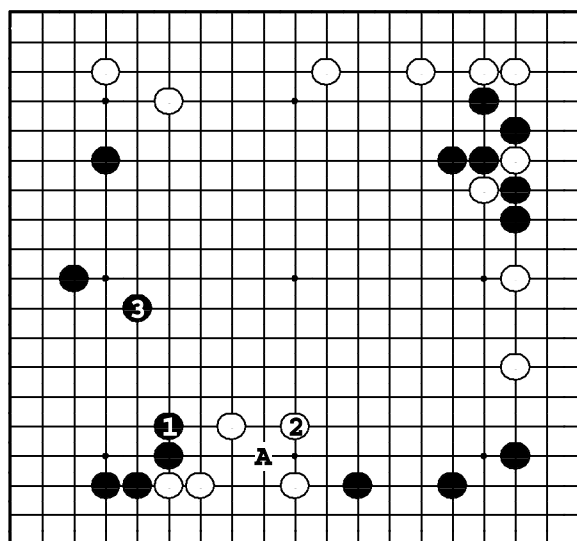
Задача 282. Ответ

Ход ❶ разрушает глазную форму белых справа. Во время спасения этих камней белым придется тяжело. Если черные сделают любой другой ход, белые смогут стабилизировать эти камни прилипанием  1.




Задача 283. Ответ

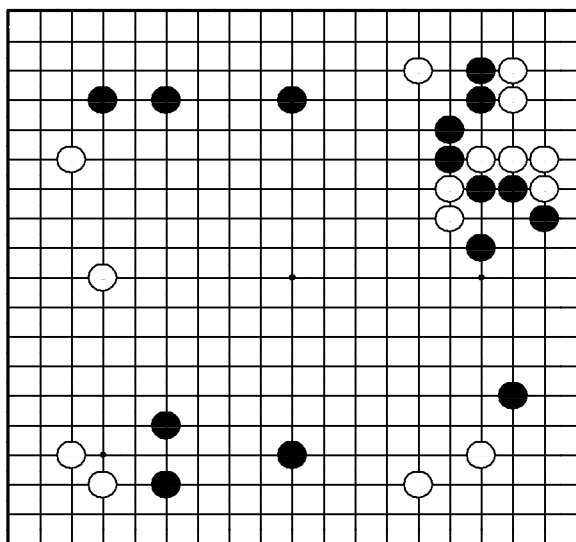
Черные камни внизу в опасности, поэтому черные соединяются ❶. Теперь камни  оказываются без базы. Если черные не сделают ❶, белые сыграют  А, и черные окажутся разделенными на две слабые группы.



Задача 284. Ответ

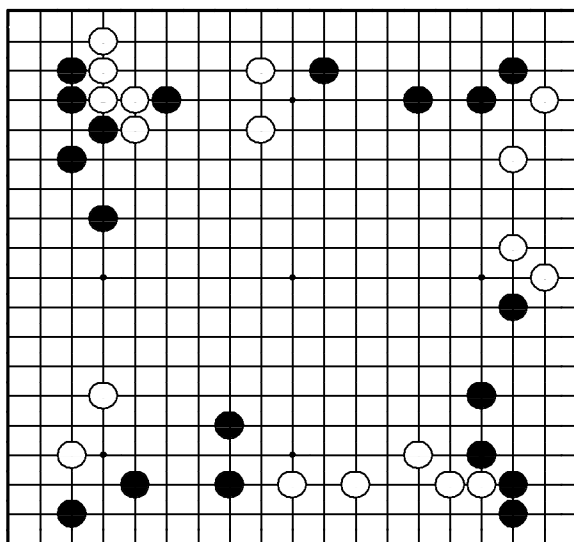
Камень в пункте ❶ угрожает ходом  А. Белые должны защититься ❷. Затем черные ограждают большую территорию внизу слева ходом ❸.

Задача 285. Ход ●



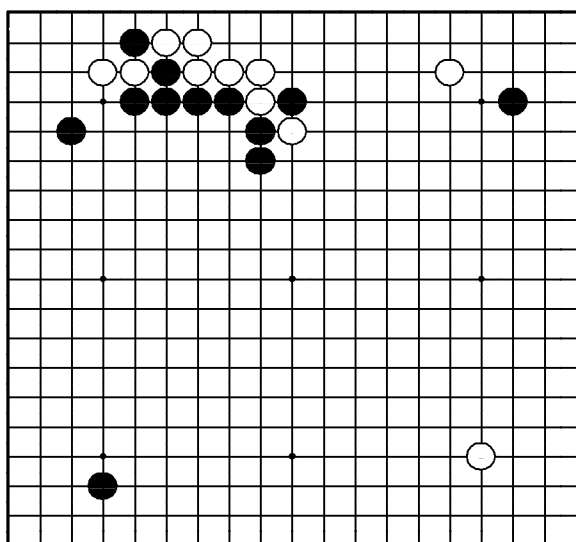
"Защищайте свои слабые камни!"
Где сыграть черным?

Задача 286. Ход ●



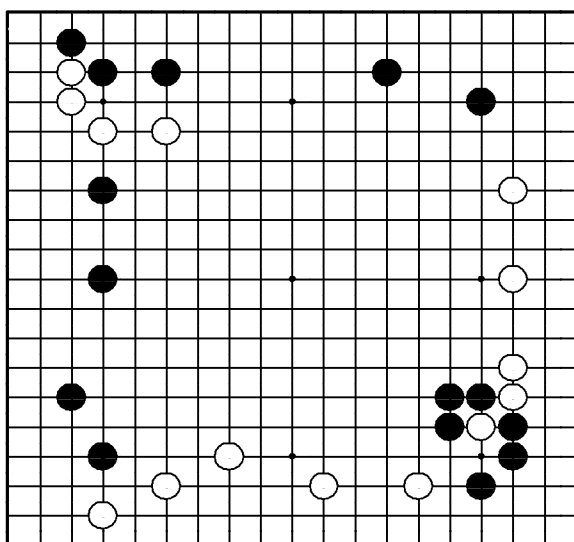
"Лишайте камни противника
базы!"
Где сыграть черным?

Задача 287. Ход ○

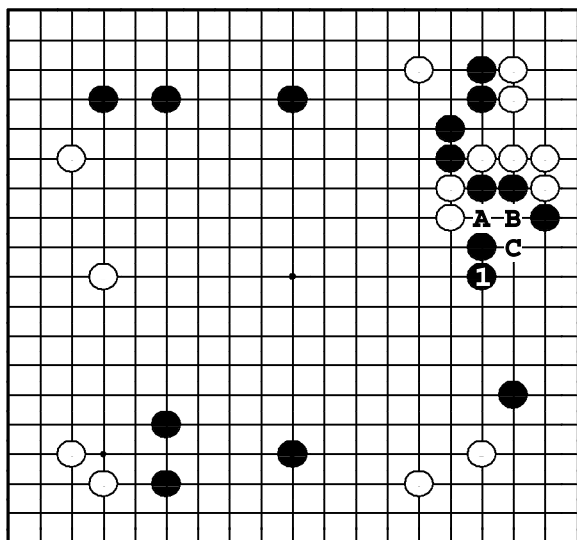


"Делайте точку опоры в сфере
влияния противника!"
Где сыграть белым?

Задача 288. Ход ●

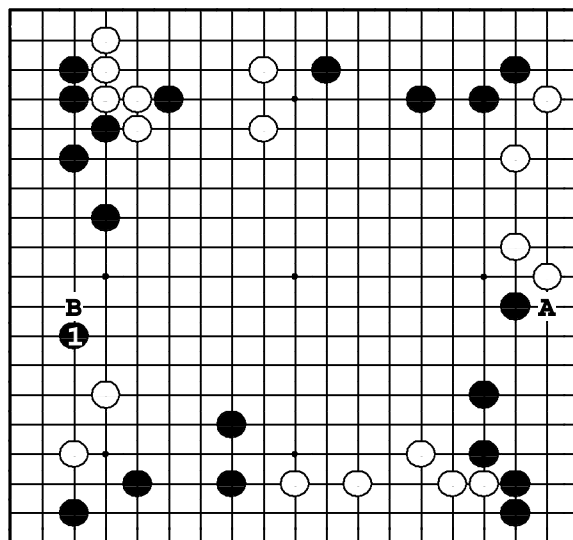


"Делайте базу для своих камней,
лишая таковой противника!"
Где сыграть черным?



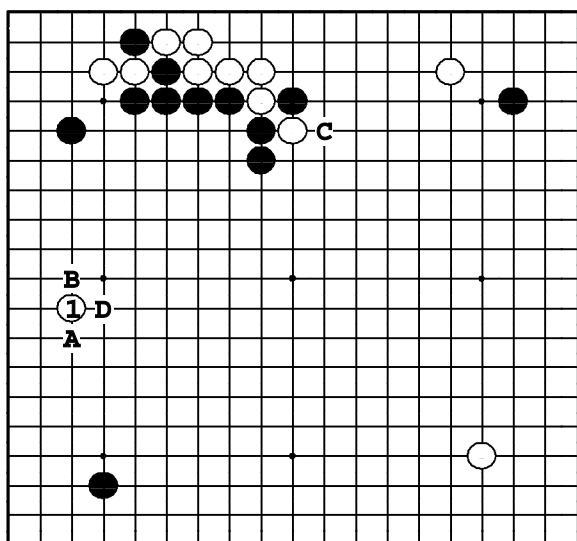
Задача 285. Ответ

Белые угрожают разрезанием: ○А, ●В, ○С, так что защита ① — срочный ход. Этот ход может показаться слишком узким, но он снимает все проблемы черных в этом месте.



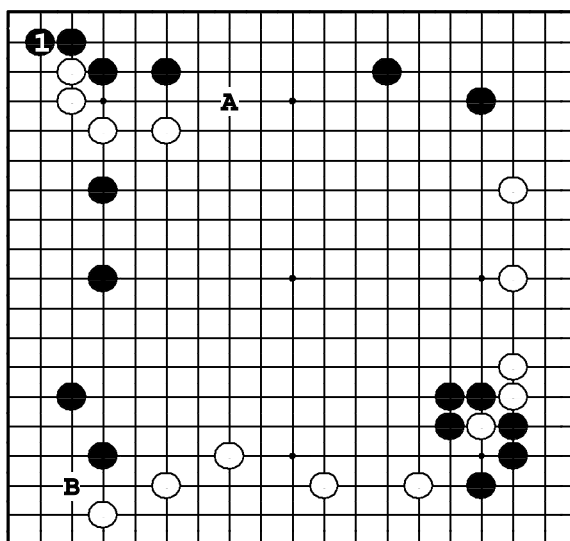
Задача 286. Ответ

Черные ходом ① строят территорию, атакуя два белых камня внизу. Белые должны бежать в центр, так что черные получают что-то от атаки этих камней. Ход ●А — лишь защитный, ответ ○В — намного больше.



Задача 287. Ответ

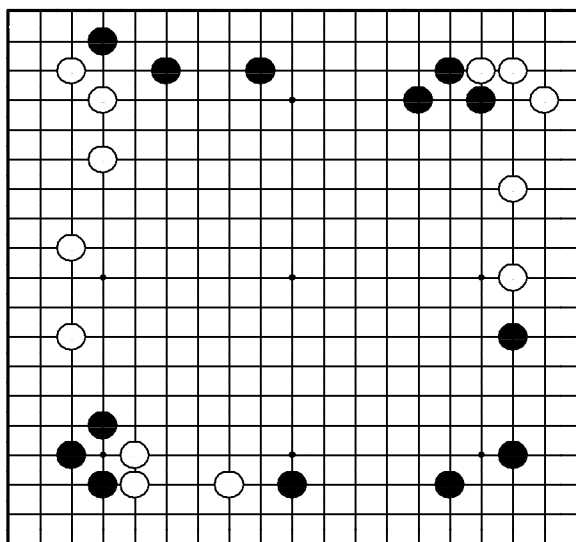
Белые должны поселиться на левой стороне, и ① — прекрасный пункт, нейтрализующий черную стену наверху. Если ○А, то ●В хорошо работает вместе со стеной черных. Ход ○С — большой, но тогда черные занимают левую сторону ●D.



Задача 288. Ответ

Черные делают базу для своих камней ①, отнимая ее у белых. ●А защищает верхнюю сторону, но он вяловат, потому что белые могут защитить свои камни ходом в 1. Ход ●В тоже защищает территорию, но не несет никакой угрозы белым.

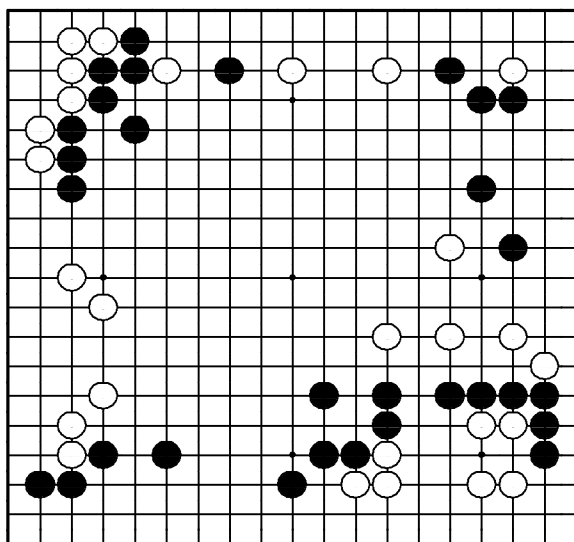
Задача 289. Ход ●



"Защищайте базу своих камней перед атакой!"

Где сыграть черным?

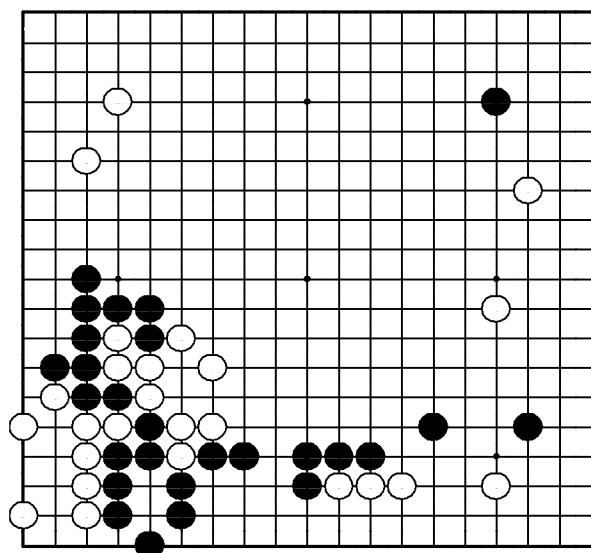
Задача 290. Ход ●



"Разрушайте глазную форму камней противника!"

Где сыграть черным?

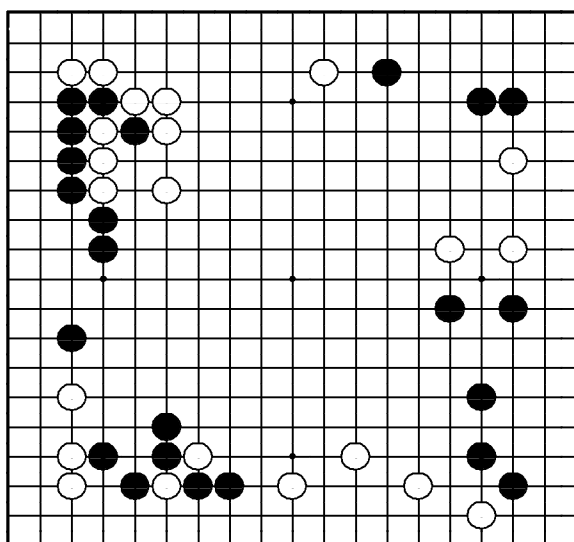
Задача 291. Ход ●



"Подталкивайте противника на вашу плотность!"

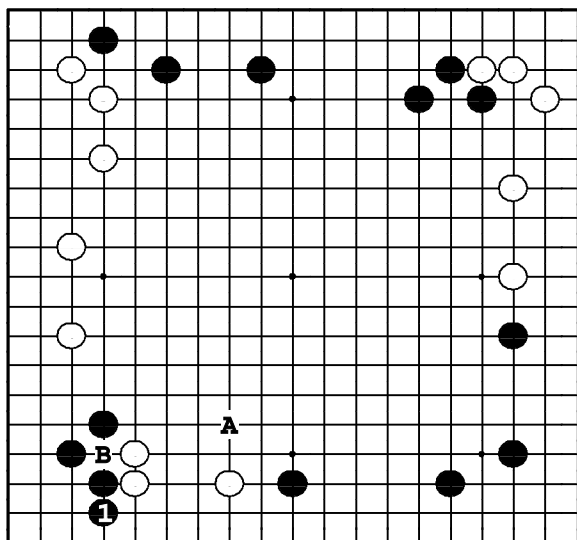
Где сыграть черным?

Задача 292. Ход ●



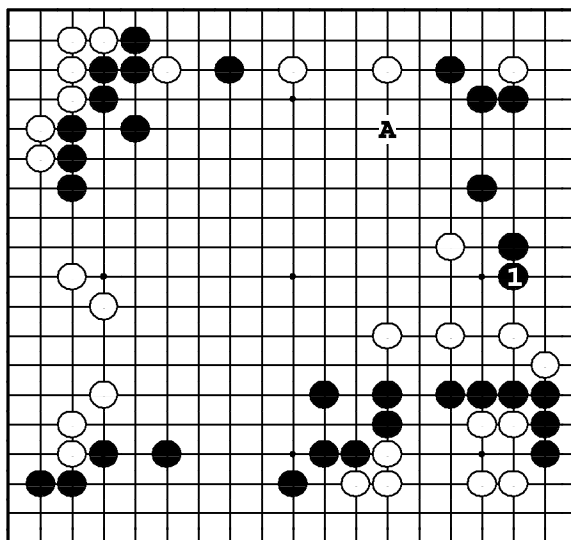
"Лишайте камни противника базы!"

Где сыграть черным?



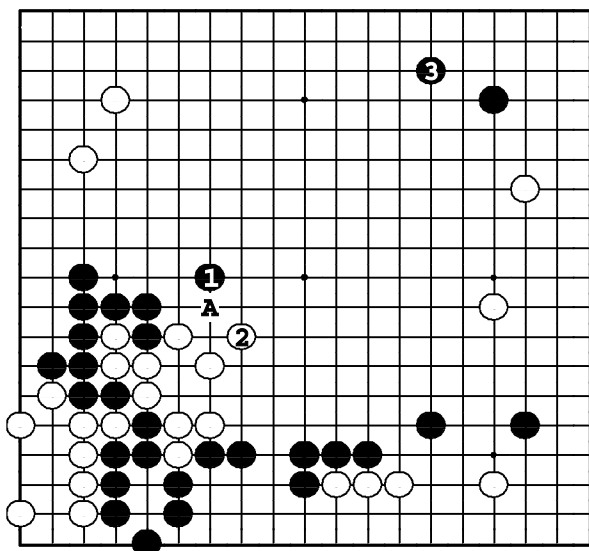
Задача 289. Ответ

Черные должны защитить угол ходом ❶ и ожидать возможности атаки белых камней справа. ●А — хороший ход, но тогда белые могут протолкнуться ○В, делая черным два пункта разрезания и облегчая жизнь белым камням.



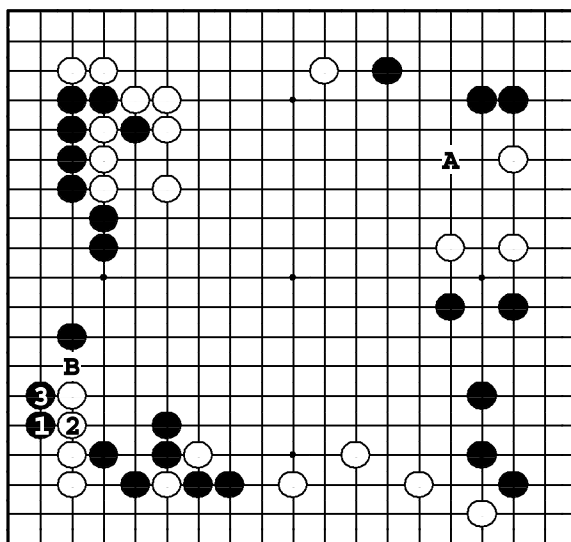
Задача 290. Ответ

Черные ходом ❶ препятствуют построению белыми глазной формы. Теперь черные будут ждать шанса начать атаку, используя стену внизу. ●А — хороший ход, но тогда белые сыграют прилипание в 1 и построят сабаки.



Задача 291. Ответ

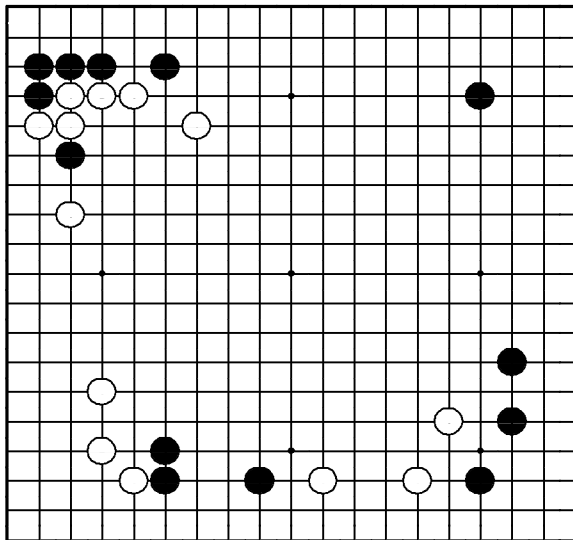
Черные вначале вынуждают обмен ❶ — ❷, а затем делают симари ❸. В дальнейшем черные могут выдвинуть белым глаз ходом ●А и начать атаку. Если ❶ в 3, то ход белых в 1 станет хорошим ходом.



Задача 292. Ответ

Черные выбивают базу у противника ❶. Белые могут только соединиться ❷. Ходом ❸ черные получают некоторые очки, а белая группа остается под атакой. ❶ в А — хороший ход, но тогда белые в сэнтэ защитят угол ○В.

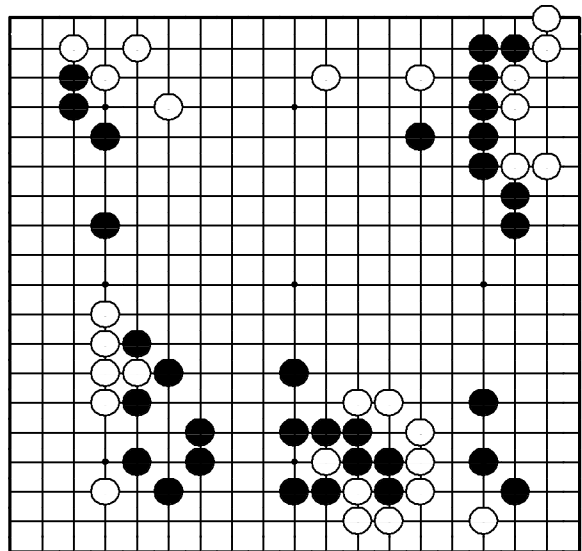
Задача 293. Ход ●



"Готовясь к атаке, сначала защитите свои камни!"

Где сыграть черным?

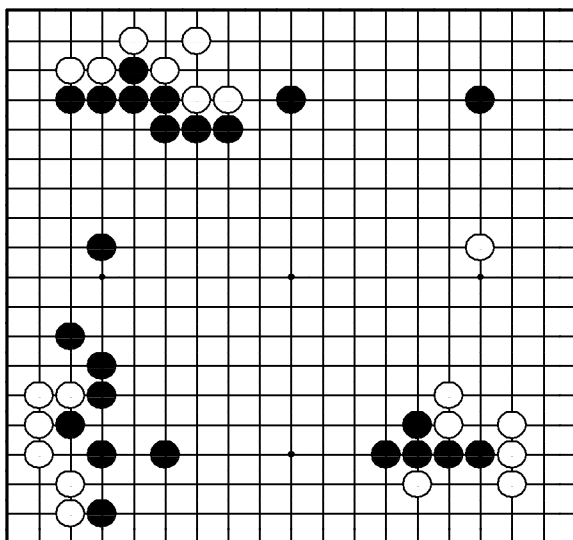
Задача 294. Ход ●



"Делайте базу для своих слабых камней, отбирая ее у противника!"

Где сыграть черным?

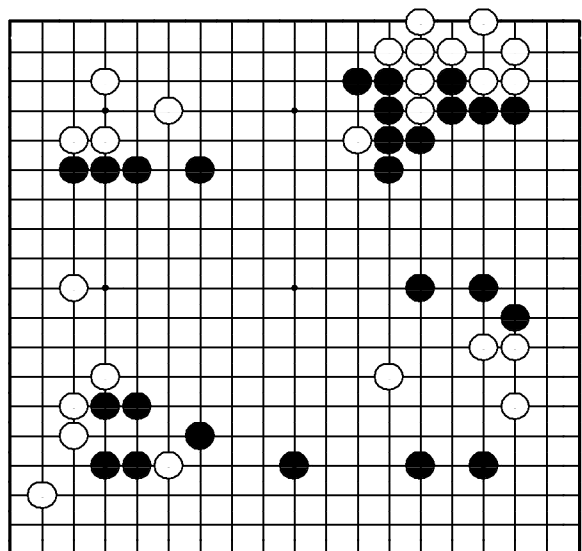
Задача 295. Ход ●



"Отодвигайте границу мойо противника, в то же время расширяя свое!"

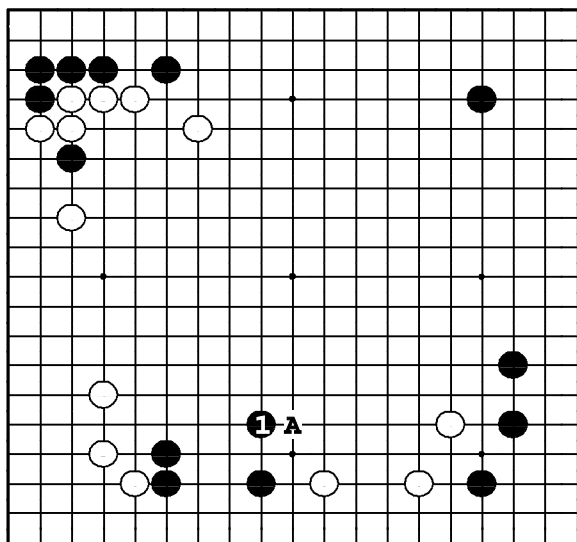
Где сыграть черным?

Задача 296. Ход ●



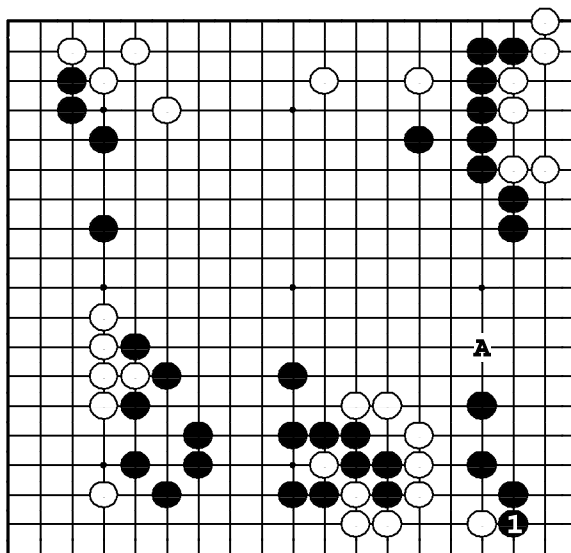
"Лишайте камни противника базы, а затем атакуйте их!"

Где сыграть черным?



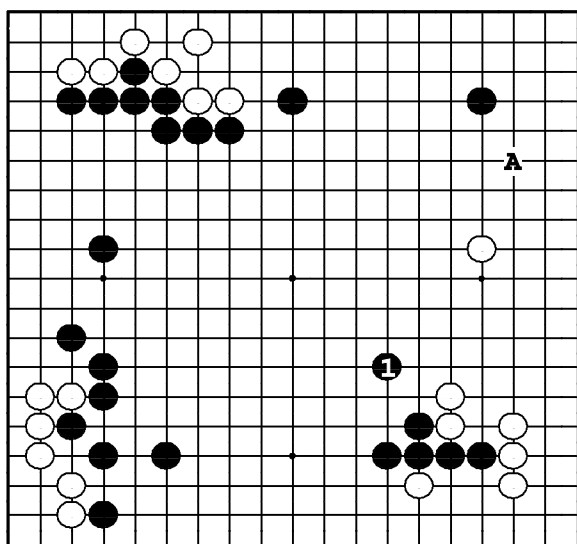
Задача 293. Ответ

Укрепление группы внизу **1** – срочный ход за черных. Белые камни справа стали уязвимыми. Если черные сыграют в любом другом месте, белые начнут атаку ходом **○A**.



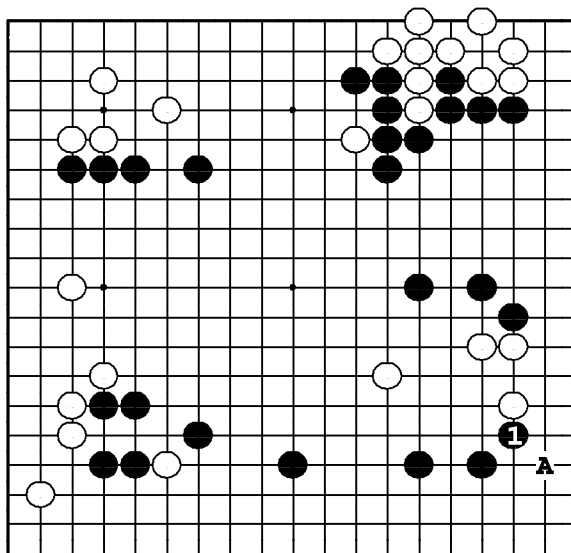
Задача 294. Ответ

Ход **1** дает черным не только территорию, но и отнимает базу у белой группы. **●A** – хороший территориальный ход, но он не атакует противника, белые могут стабилизировать свою группу ходом **○1**.



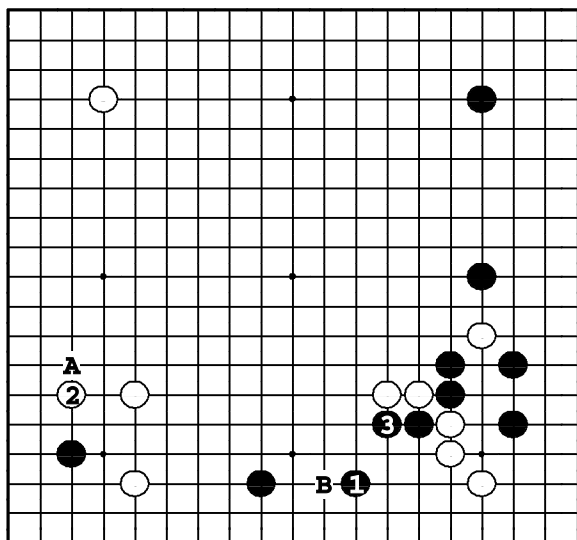
Задача 295. Ответ

Через пункт **1** проходит пограничная линия черного и белого мойо. Если белые займут этот пункт, то разница будет большой. **●A** – тоже хороший пункт, но его нельзя даже сравнить с **1**.



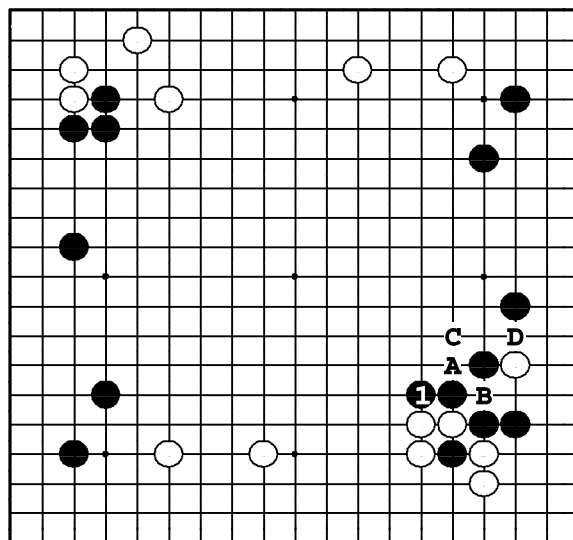
Задача 296. Ответ

Черные ходом **1** защищают угол, лишая одновременно белых базы. Теперь белые должны искать жизнь в центре, а черные в это время, атакуя, будут получать очки. Если черные сыграют в другом месте, белые успешно защитятся, скользя **○A**.



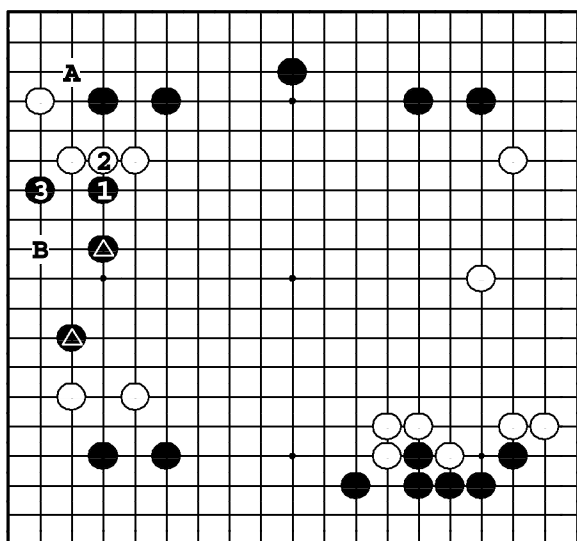
Задача 297. Ответ

Расширение ① – большой ход. Если ②, то черные выходят ③ и захватывают инициативу справа внизу. Если ① в А, то ограничивающее расширение ○В будет жестким ходом.



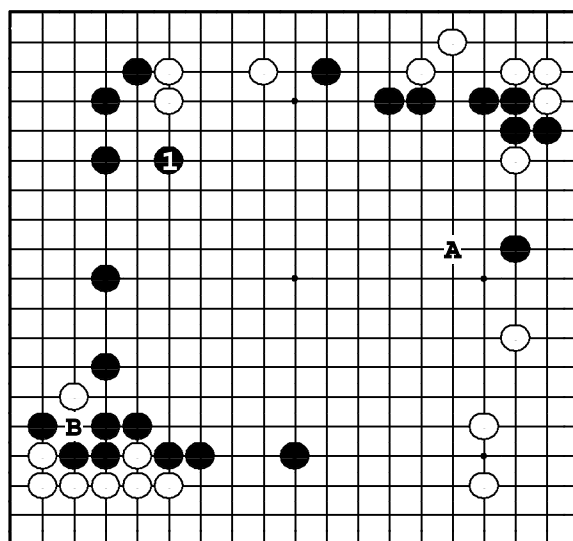
Задача 298. Ответ

Ход ① – срочный. Если белые сыграют в 1, у них появится угроза: ○А, ●В, ○С и далее – угроза вытягивания ○Д. Кроме того, ход ① хорош, потому что он увеличивает мой черных справа.



Задача 299. Ответ

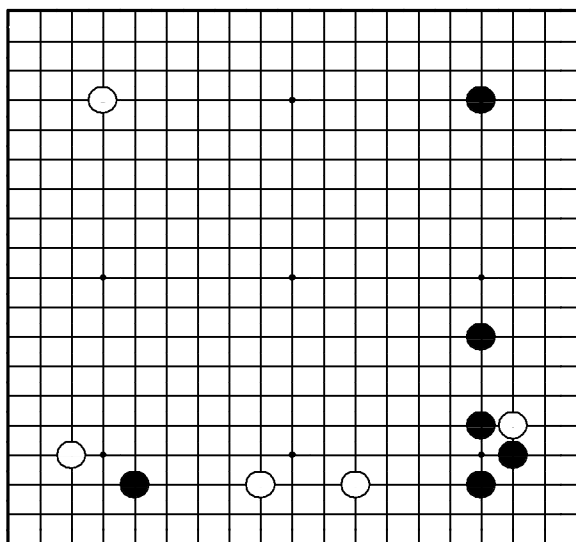
Ходы ① и ③ атакуют белые камни и укрепляют камни ▲. Ход ●А вместо ① и ответ на него ○В – дзёсэки, но тогда черные оказываются без базы.



Задача 300. Ответ

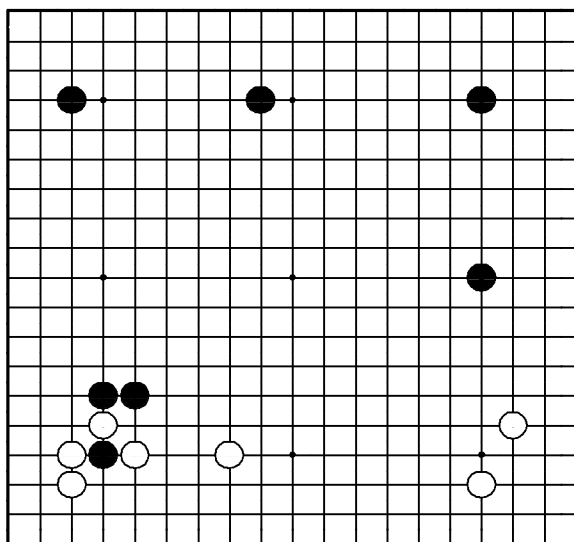
Ход ① атакует три белых камня сверху и расширяет мой черных слева. Локально ход ●А – хороший ход, но он ничему не угрожает. Ход ●В – маленький: это ёсэ-ход.

Задача 301. Ход ○



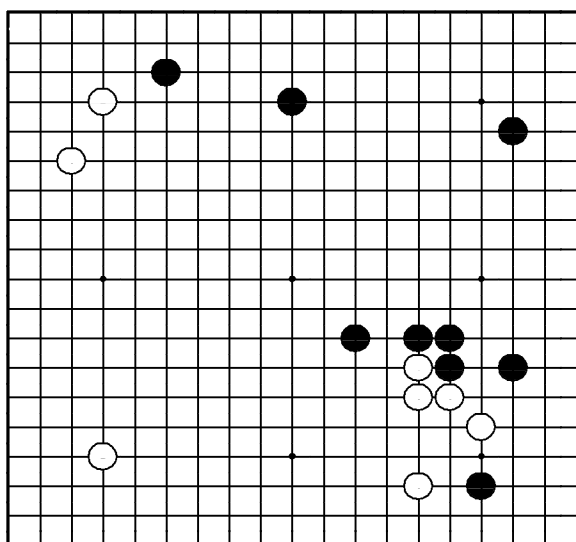
"Делайте базу для своих камней, атакуя слабые камни противника!"
Где сыграть белым?

Задача 302. Ход ●



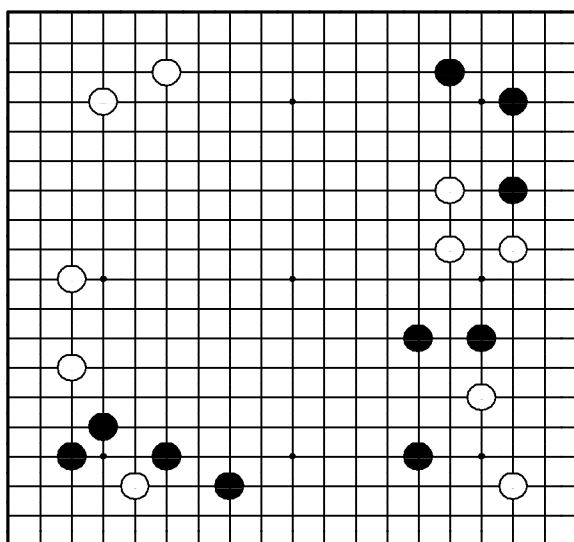
"Присоединяйте свои слабые камни к мойо!"
Где сыграть черным?

Задача 303. Ход ○

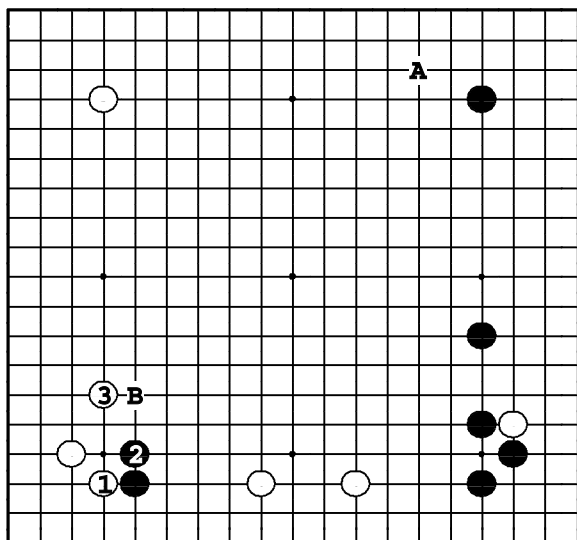


"Вторгайтесь в мойо противника, не дожидаясь его превращения в территорию!"
Где сыграть белым?

Задача 304. Ход ●

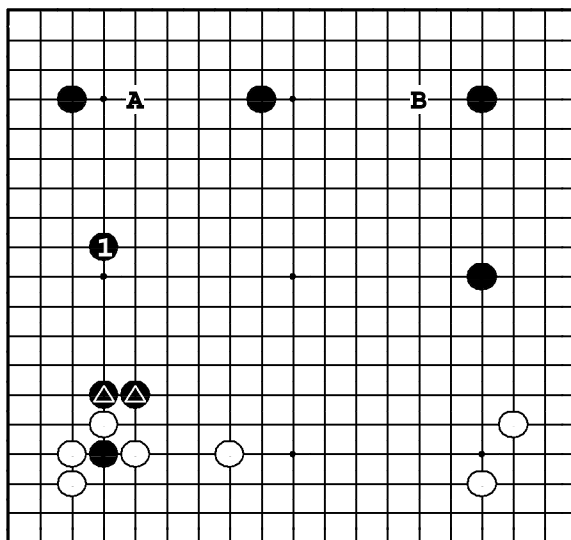


"Присоединяйте свои слабые камни к мойо!"
Где сыграть черным?



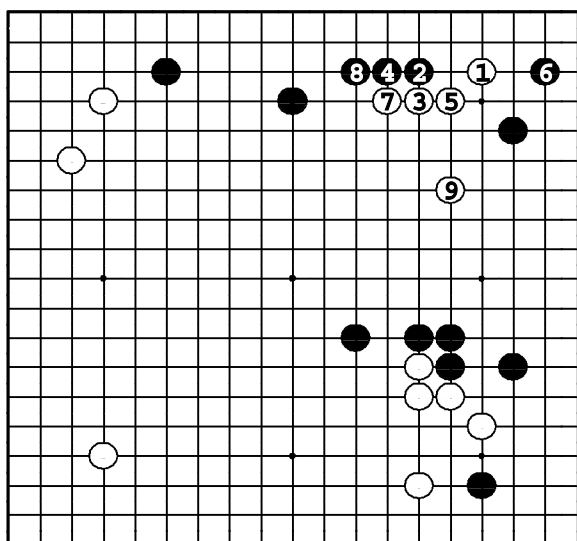
Задача 301. Ответ

Белые прилипают ①, а затем забирают территорию слева ③. Два черных камня стеснены и у них нет хорошего распространения. Если ○А, черные прыгнут ●В, и атаки у белых нет.



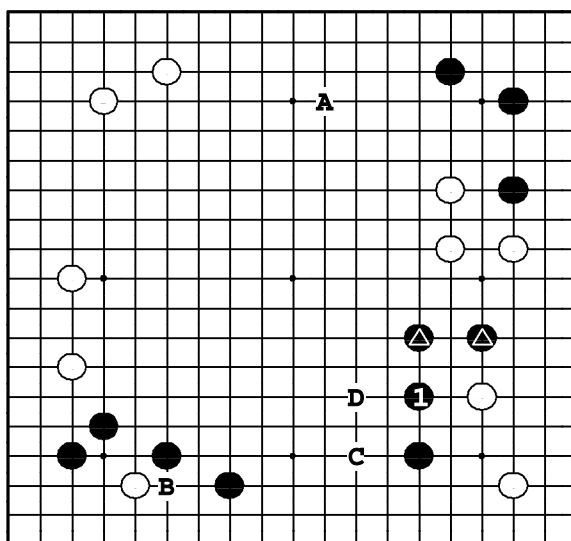
Задача 302. Ответ

Ходом ① черные, присоединяя два ▲, строят хорошо сбалансированное мойо наверху. Если ① сделать в А или В, белые ответят в 1, и два ▲ станут тяжелыми.



Задача 303. Ответ

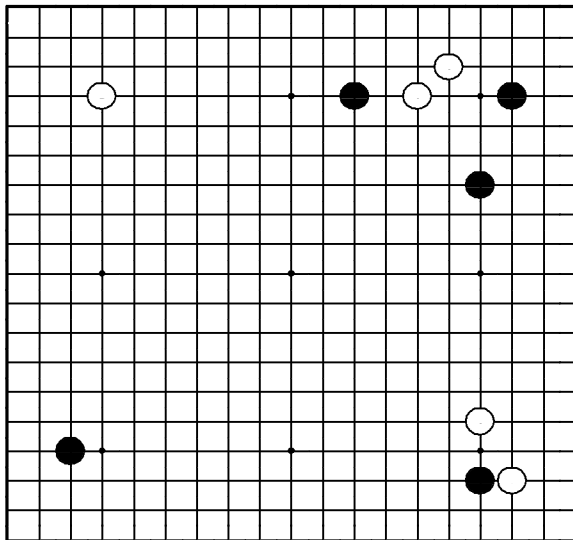
Белые должны вторгаться ①, поскольку ход черных в этот пункт будет огромным. Вариант до ⑨ — одно из возможных продолжений. Мойо черных разрушено.



Задача 304. Ответ

Черные должны срочно присоединить свои камни ▲, строя мойо слева. Ходы ●А и ●В — большие, но тогда белые прыгнут в 1, ●С, ○D, и два черных камня справа окажутся в изоляции.

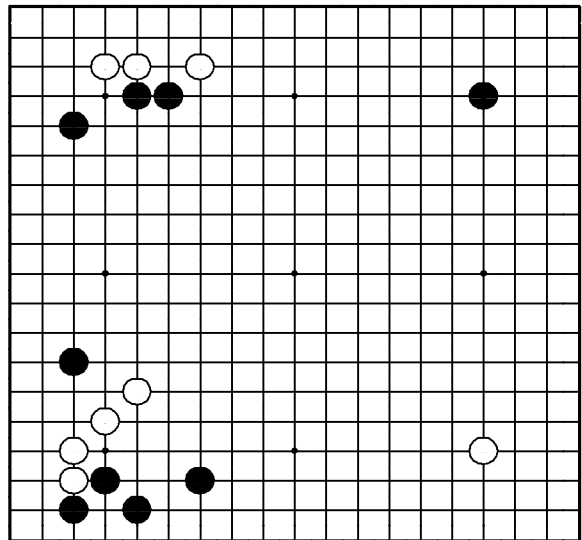
Задача 305. Ход ●



"Лишайте камни противника базы, а затем атакуйте!"

Где сыграть черным?

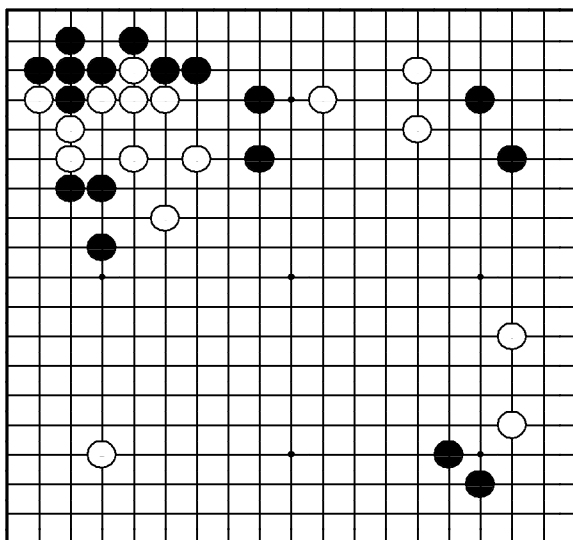
Задача 306. Ход ○



"Усиливайте свои слабые камни,
атакуя!"

Где сыграть белым?

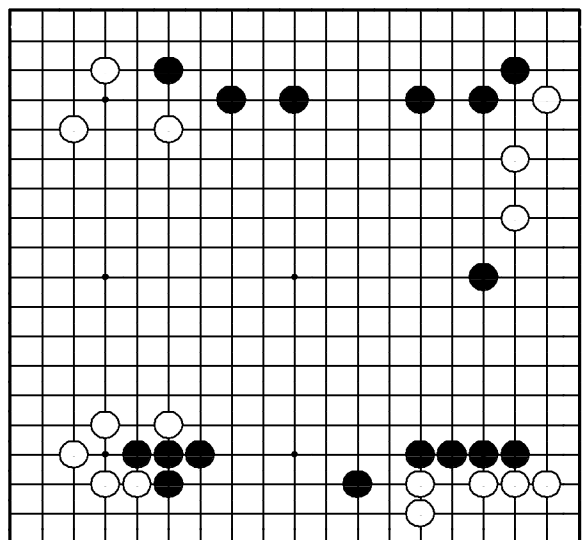
Задача 307. Ход ●



"Защищайте базу своих слабых камней!"

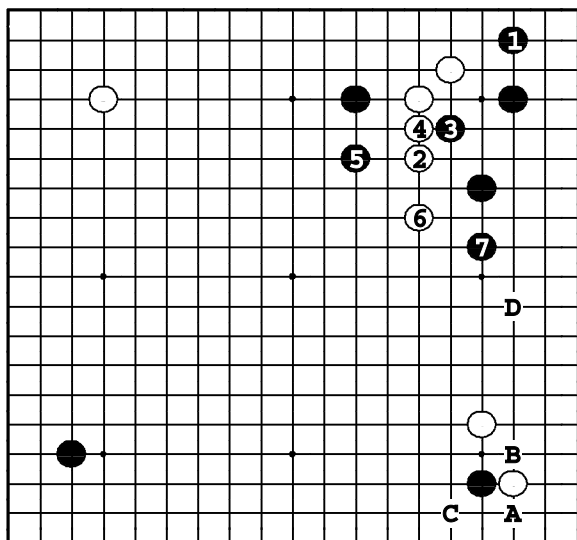
Где сыграть черным?

Задача 308. Ход ●



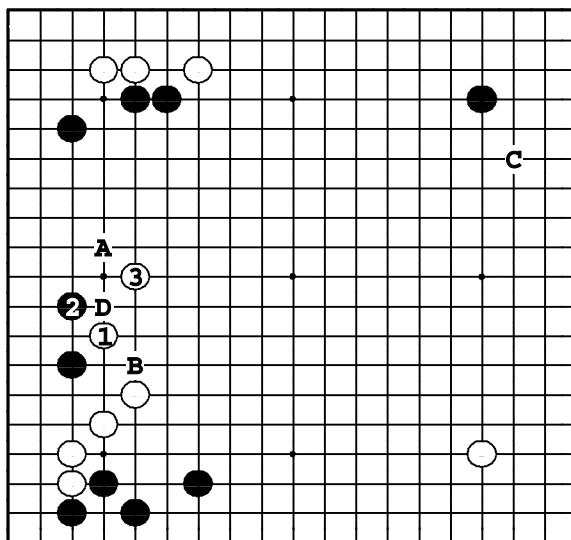
"Делайте точку опоры в сфере влияния противника!"

Где сыграть черным?



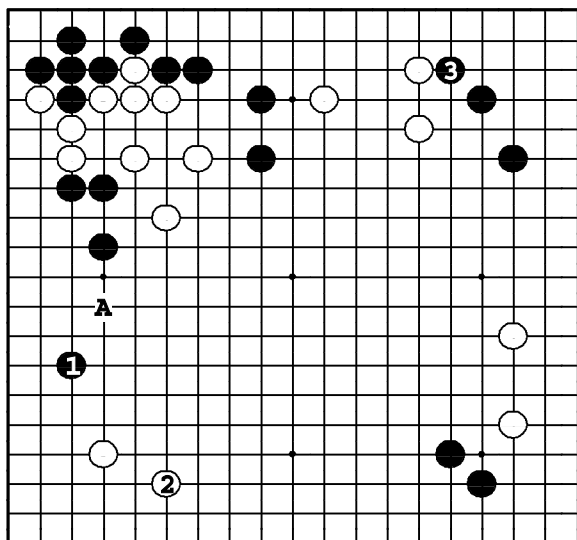
Задача 305. Ответ

Черные ходом ❶ отбирают базу у противника, поэтому те должны бежать в центр. Черные преследуют их ❸ – ❷, защищая территорию и строя влияние. Если ❶ в А, то последует ❷В, ❸С, ❹D.



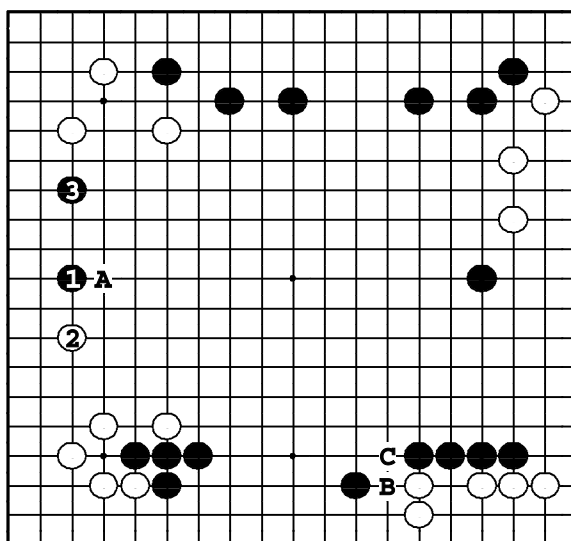
Задача 306. Ответ

Белые камни слабы, поэтому их нужно усилить, атакуя: ❶, ❸. Эти ходы также не дают черным построить мойо. Если ❶ в А, то ❷В. Если ❸С, то черные усиливаются слева ❹D.



Задача 307. Ответ

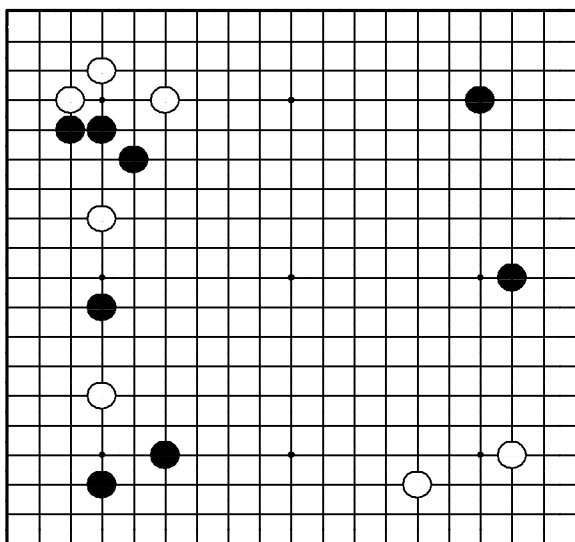
Черные должны распространиться от трех камней слева вверх ❶. Игра продолжается ❷ и ❸. Если ❶ в 3, белые проатакуют три черных камня, начав с хода ❷А.



Задача 308. Ответ

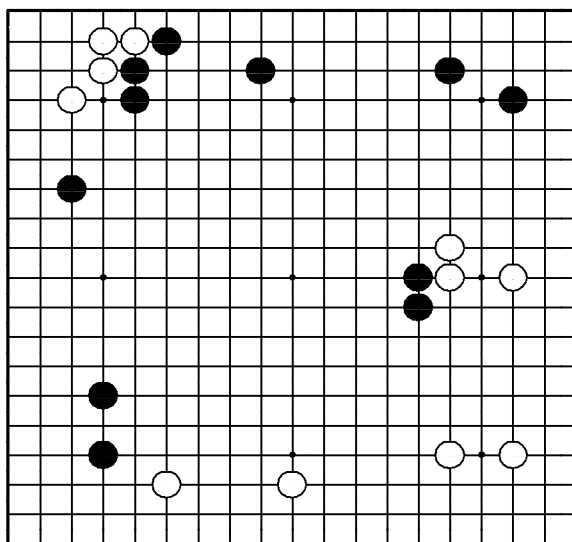
Черные должны забить клин на левой стороне ❶ до того, как белые построят там мойо, сделав ход ❷А. Ход ❶ в В, предотвращающий ❸С, конечно, большой, но ❶ – больше.

Задача 309. Ход ○



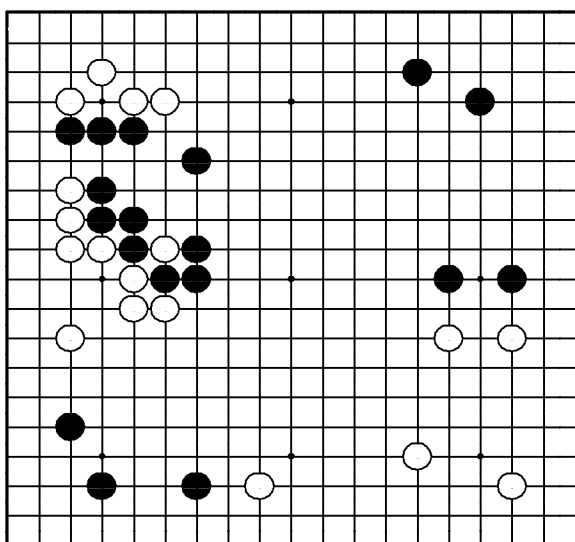
"Разделяйте камни противника!"
Где сыграть белым?

Задача 310. Ход ●



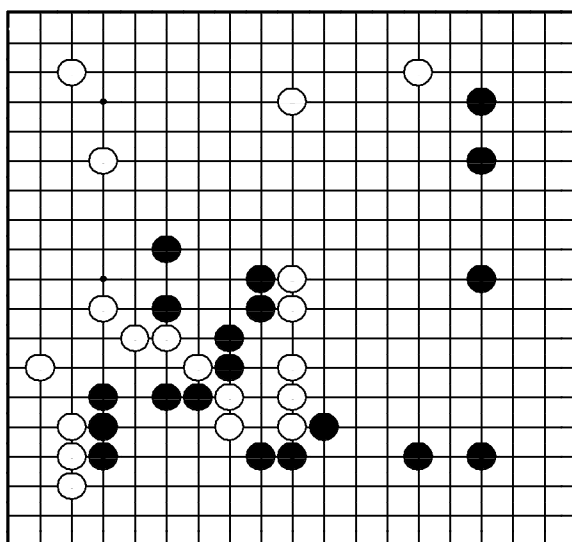
"Присоединяйте свои слабые камни к моей!"
Где сыграть черным?

Задача 311. Ход ●

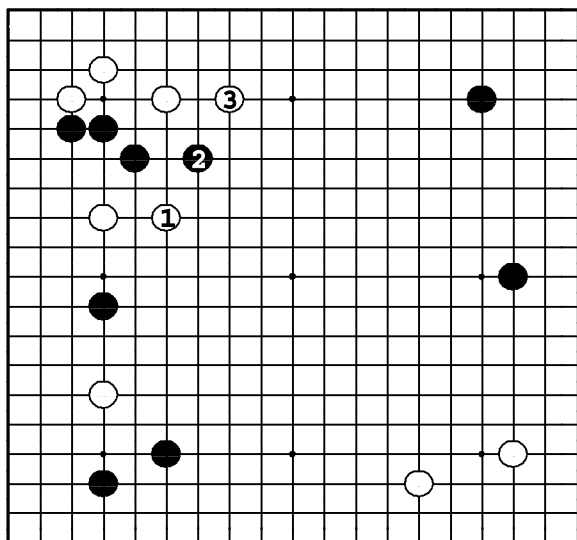


"Закрывайте дыры в своем мойо!"
Где сыграть черным?

Задача 312. Ход ●

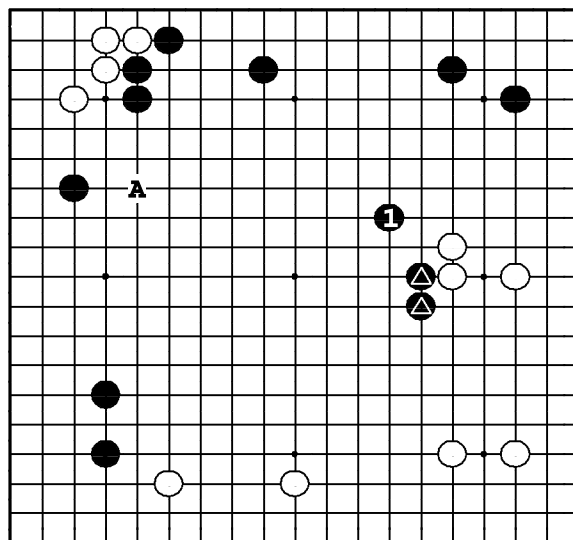


"Присоединяйте свои слабые камни к сильным!"
Где сыграть черным?



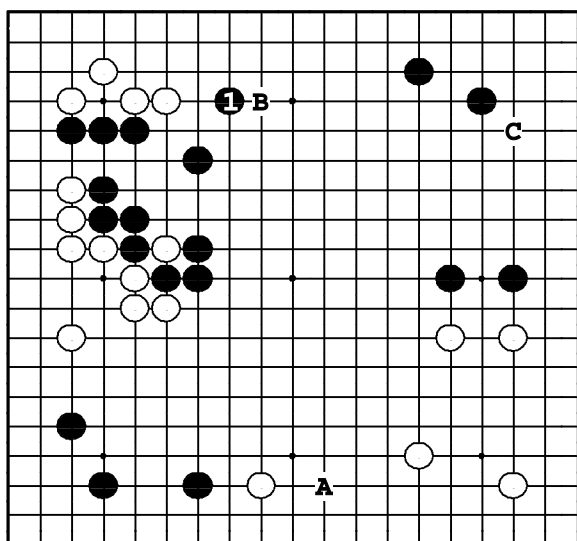
Задача 309. Ответ

Белые атакуют черные камни наверху ①. Черные уходят в центр ②, но ③ продолжает давление, строя территорию. Если ① в 3, то черные сыграют в 1, и теперь белые попадут под атаку.



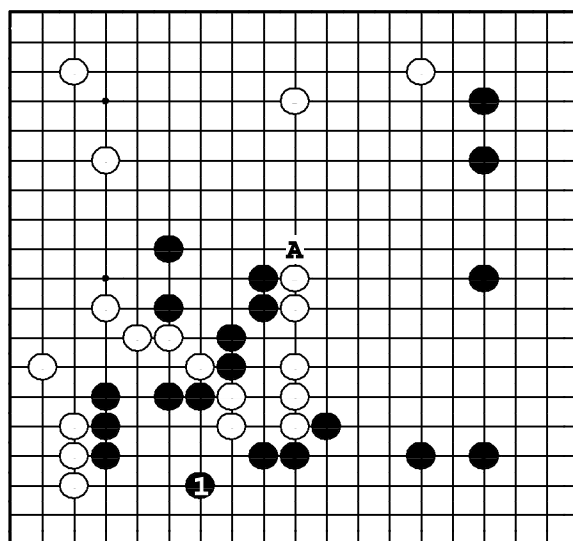
Задача 310. Ответ

Ход ① поддерживает два ▲ и расширяет влияние черных на всю доску. Ход ●А — тоже плотный, но если белые сыграют в 1, два камня ▲ станут тяжелыми, а их мойо наверху сократится.



Задача 311. Ответ

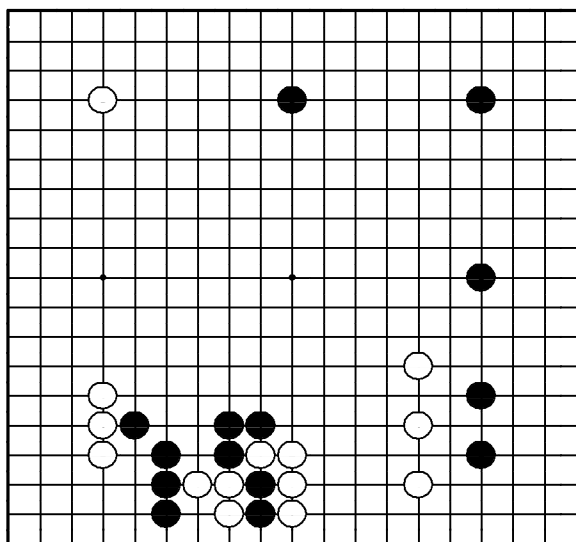
Черные получают огромное мойо ходом ①. Вторжение ●А — тоже хороший ход, но тогда белые ходом ○В разрушат черное мойо. Ход ●С защищает черных только вверху справа: белые ответят ○В.



Задача 312. Ответ

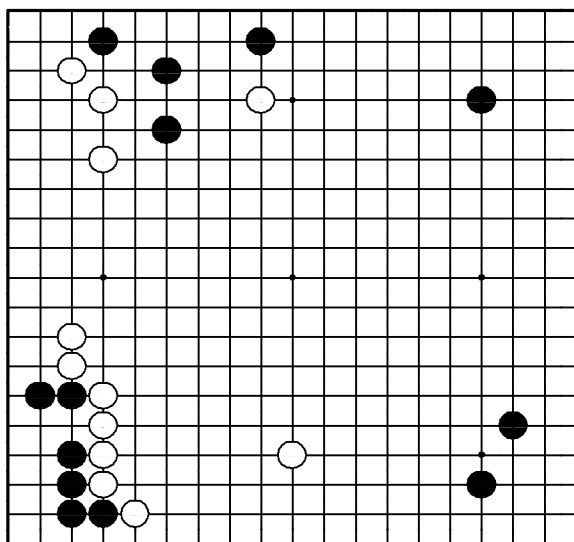
Черные должны защищать пять камней слева ①. Этим ходом также защищается территория на нижней стороне. Если черные играют ●А, белые ходом ○1 отрезают ключевые камни противника, так что черные не смогут атаковать белую группу.

Задача 313. Ход ●



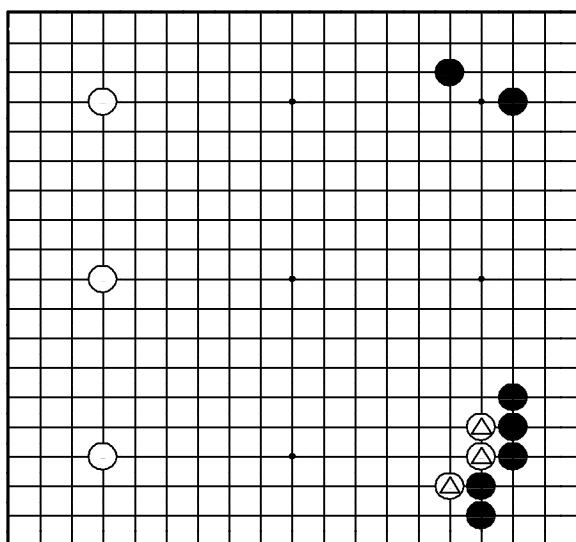
"Защищайте слабые камни!"
Где сыграть черным?

Задача 314. Ход ○



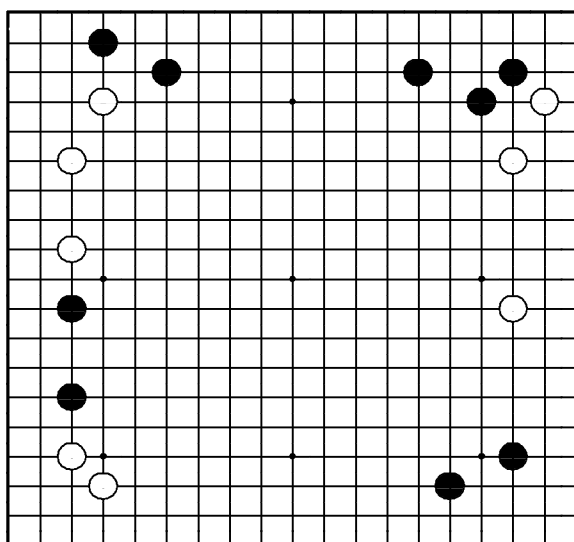
"Расширяйте свое мойо!"
Где сыграть белым?

Задача 315. Ход ○

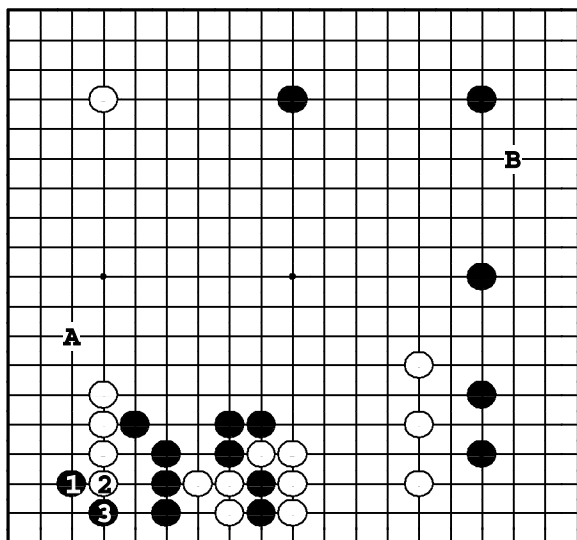


"Защищайтесь на расстоянии, позволяющем расширить мойо!" Камни △ сдерживают черных.
Где сыграть белым?

Задача 316. Ход ○

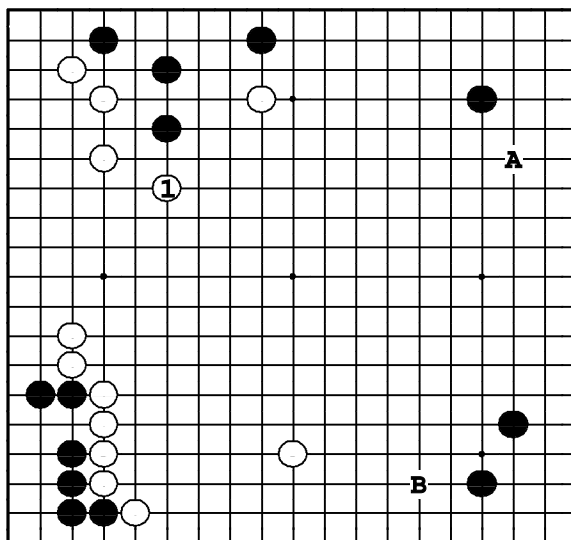


"Защищайте свою сильно растянутую позицию!"
Где сыграть белым?



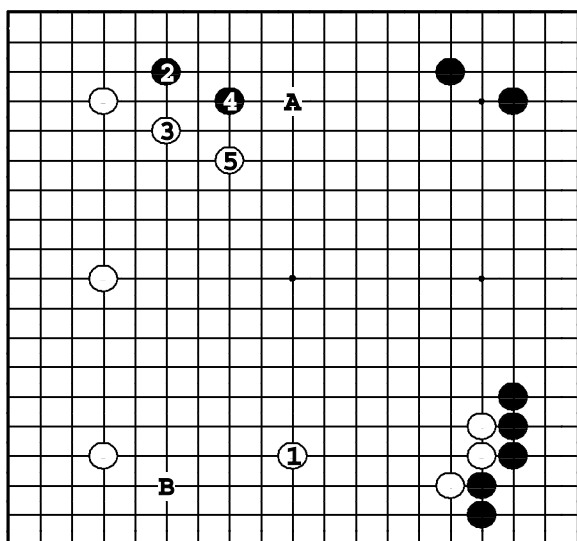
Задача 313. Ответ

Черные должны построить глазную форму прыжком в угол ①. Если белые после ③ пойдут в другом месте, черные могут начать атаку ●А. Если ① в В, белые сыграют в ③, и черные камни слева попадут под атаку.



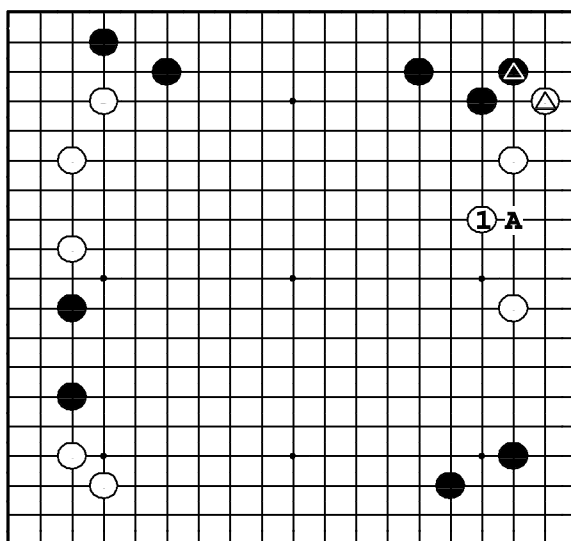
Задача 314. Ответ

Белые должны развивать мойо ①. Если они пойдут в другом месте, например, ○А или ○В, черные прыгнут ●1, разрушая мойо белых и нарушая баланс территорий.



Задача 315. Ответ

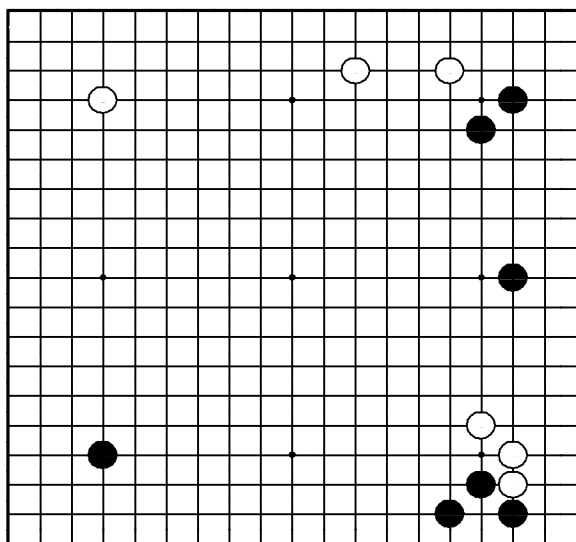
Белые должны сделать большое фусэки-расширение ①. Затем ход ② - естественный, но тогда белые строят огромное мойо ③ и ⑤. Если ① в А, нижняя сторона остается бесхозной и черные могут сыграть какари ●В.



Задача 316. Ответ

После обмена ходами △ - ▲ белые должны защититься ①. Если белые опустят этот ход, у черных появится вторжение ●А. Без обмена камнями △ - ▲ белые на ●А могут ответить вторжением в сан-сан.

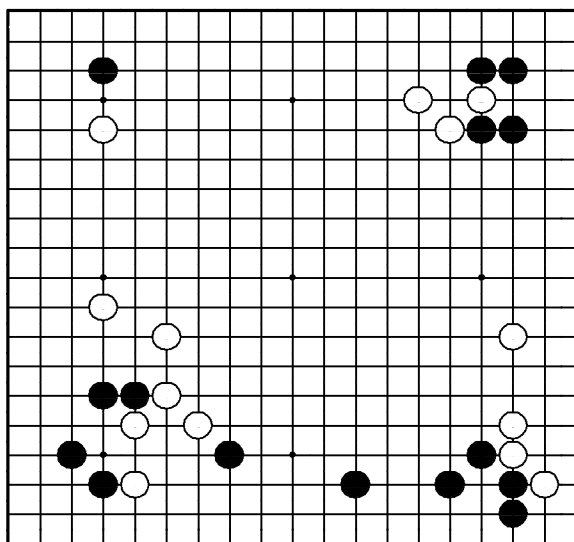
Задача 317. Ход ○



"Делайте базу, угрожая вторжением!"

Где сыграть белым?

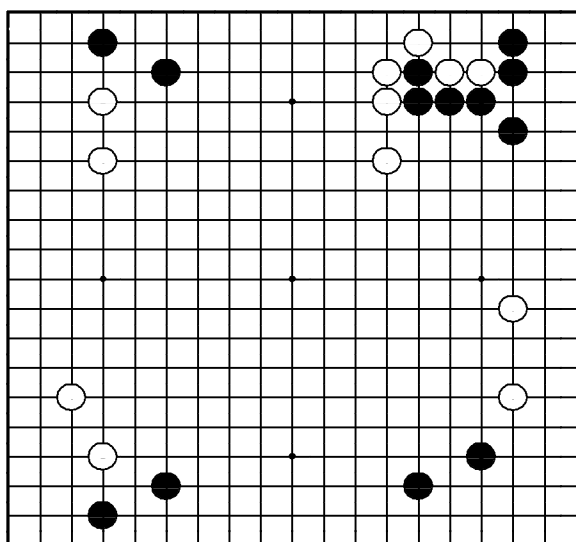
Задача 318. Ход ○



"Стройте мою, заставляя свои камни работать сообща!"

Где сыграть белым?

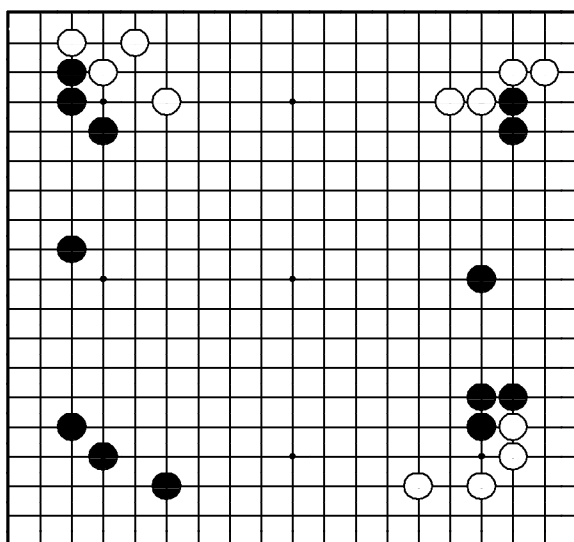
Задача 319. Ход ○



"Расширяйтесь от плотности, атакуя!"

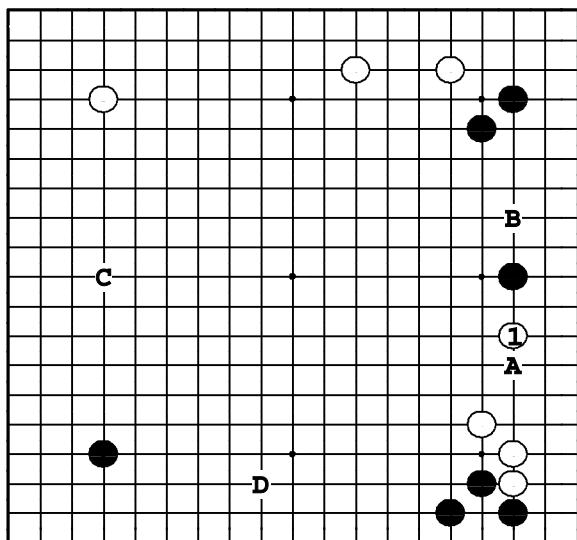
Где сыграть белым?

Задача 320. Ход ○



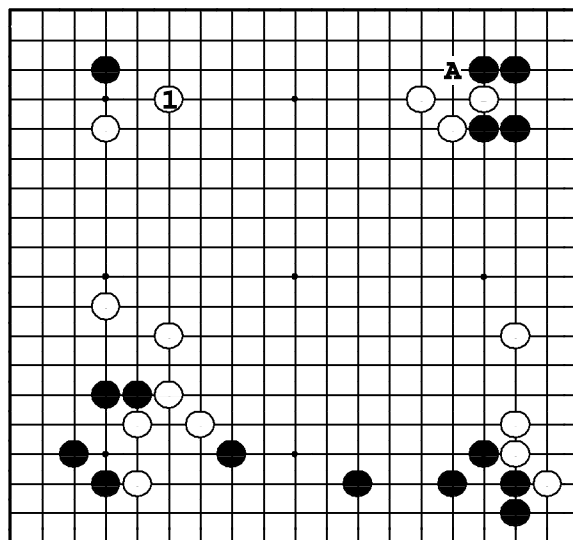
"Вторгайтесь в слишком растянутую позицию противника!"

Где сыграть белым?



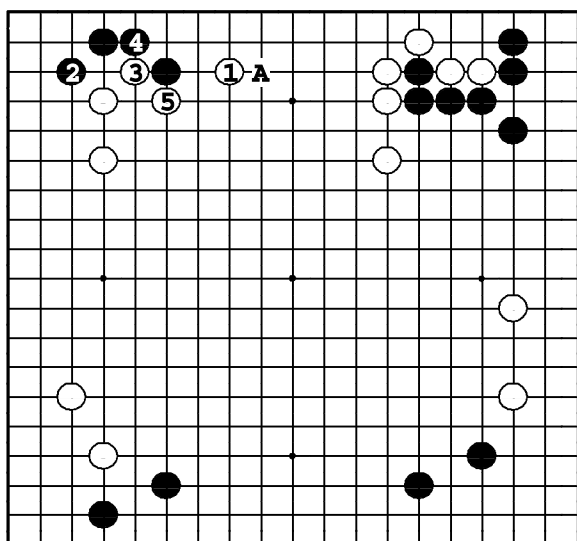
Задача 317. Ответ

Самый срочный ход на доске — ①. Если белые его не сделают, черные начнут атаку белой тройки внизу расширением ●А. Белые после хода ① угрожают вторжением ○В. Ходы ○С и ○D - тоже большие, но не срочные.



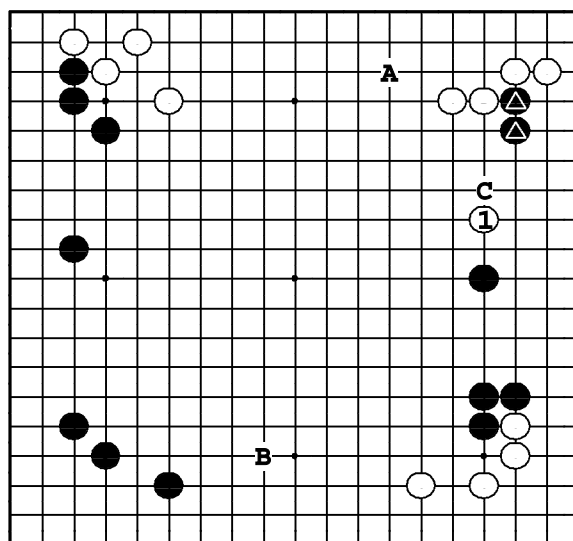
Задача 318. Ответ

① — крупномасштабный ход. Независимо от того, как черные будут защищать свой камень слева вверх, белые камни станут плотными. Локально ○А - хороший ход, но после ●1 позиция белых будет тонкой.



Задача 319. Ответ

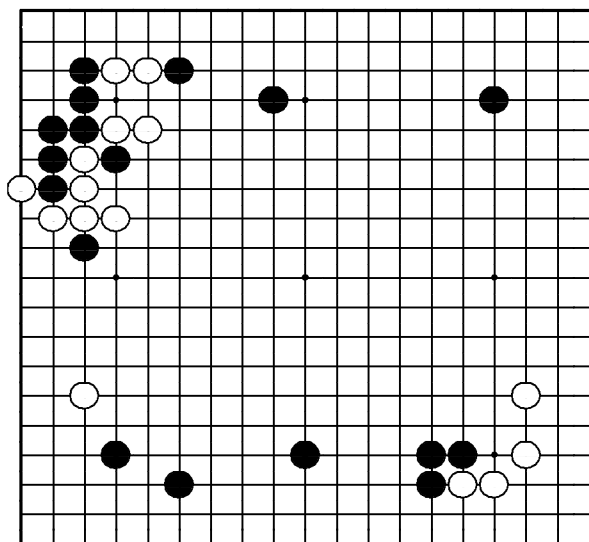
Белые ходом ① и расширяются от плотности, и атакуют черные камни слева. Следует дзёсэки до ⑤, в результате чего белые получают влияние на центр. Если ① в 2, то ●А нейтрализует плотность белых.



Задача 320. Ответ

У белых есть два больших расширения: ○А и ○В, но атака ① двух камней ▲ - самый жесткий ход. Если белые опустят его, черные распространятся ●С, защищая правую сторону.

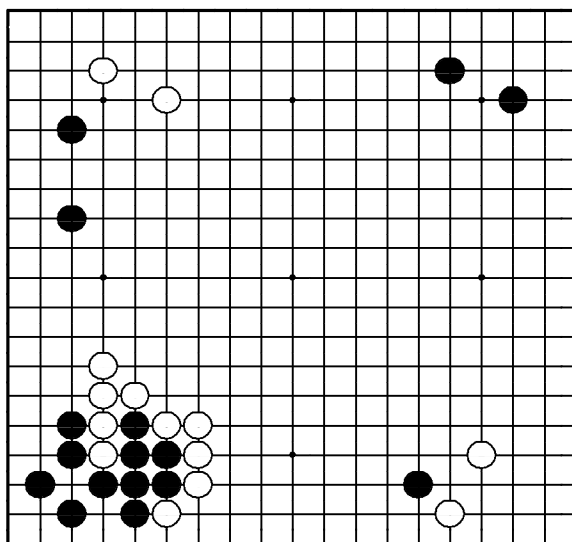
Задача 321. Ход ○



"Используйте свою плотность для атаки!"

Где сыграть белым?

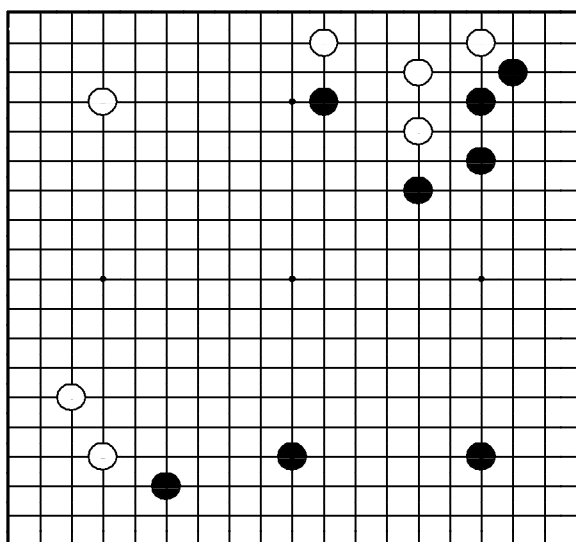
Задача 322. Ход ●



"Возле плотности противника играйте легко: сокращайте ее, а не пытайтесь сделать базу!"

Как играть черным?

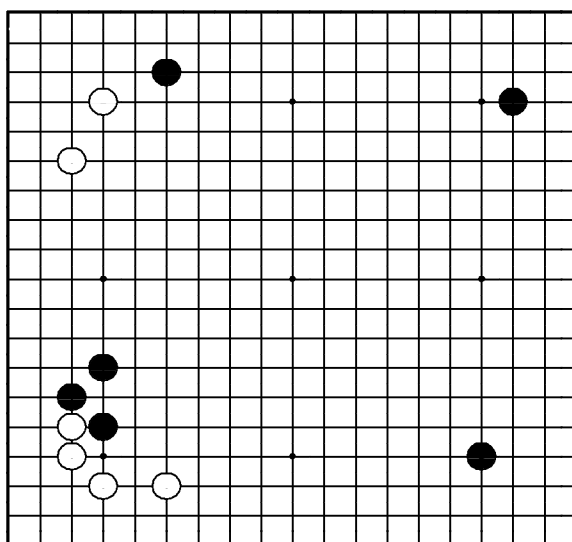
Задача 323. Ход ○



"Делайте базу в сфере влияния противника!"

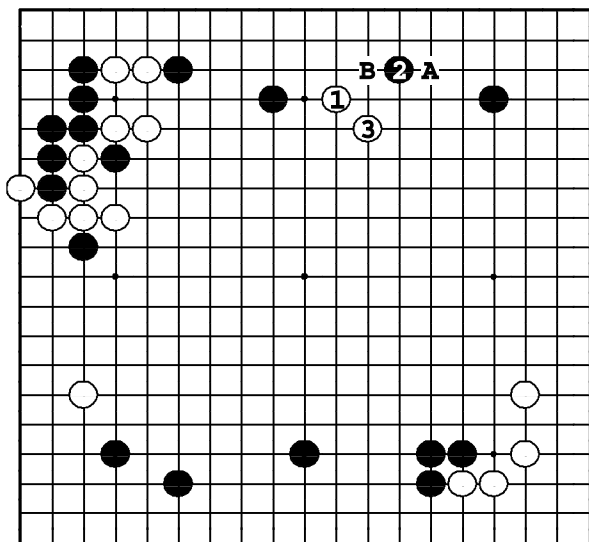
Где сыграть белым?

Задача 324. Ход ●



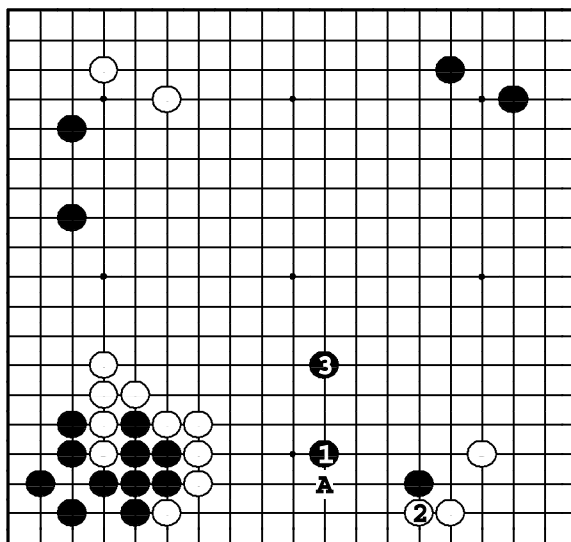
"Делайте базу для своих слабых камней!"

Где сыграть черным?



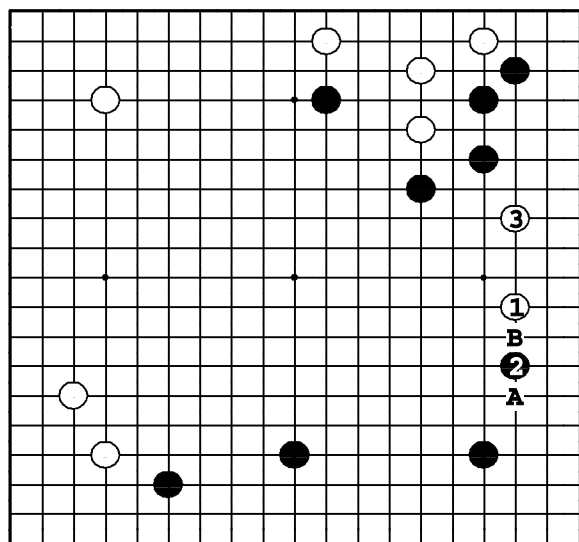
Задача 321. Ответ

Белые должны разорвать позицию черных наверху ①. Если ②, то ③ предотвращает соединение черными своих камней. Два черных камня слева оказываются под атакой. Если ① в А, ●В – сильный ответ.



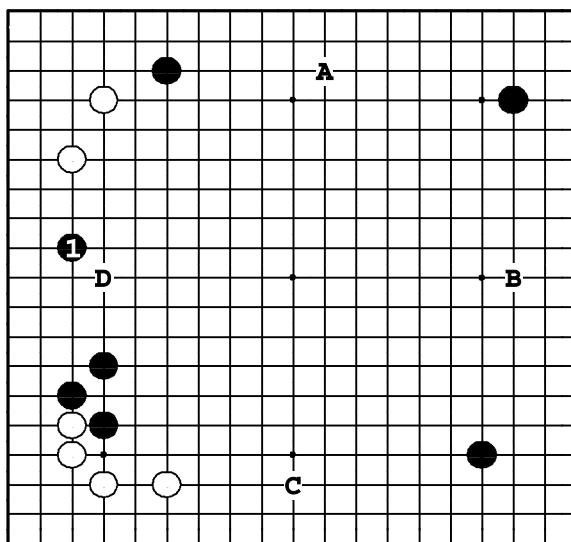
Задача 322. Ответ

Черные должны легко распространиться ①. Если ②, то черные делают еще один легкий прыжок ③: плотность белых слева оказывается нейтрализованной. Ход ① в 2 направлен на построение глаз, но тогда белые начнут атаку – ○А.



Задача 323. Ответ

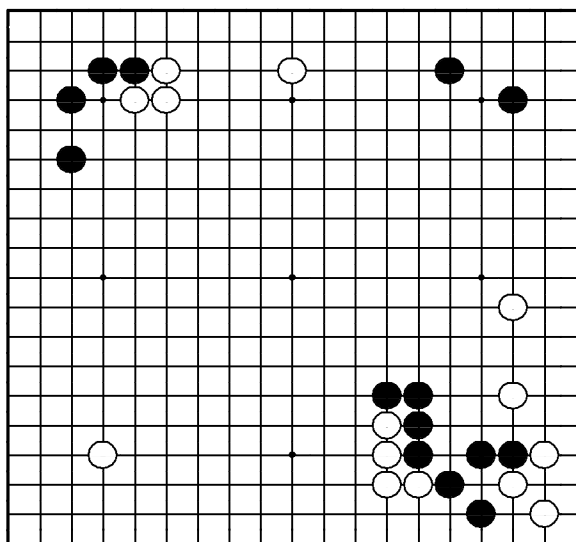
Белые должны разрушить заготовку черных справа до того, как те усилят ее. ① – идеальная точка вторжения. Если ②, то ③. Если ① в А, черные сделают атакующий ход ●В.



Задача 324. Ответ

Черным следует защитить камни на левой стороне ходом ①. Это срочный дзёсэки-ход. Если черные вместо него сыграют в одну из больших точек фусэки: А, В или С, белые немедленно начнут атаку трех камней ходом ○D.

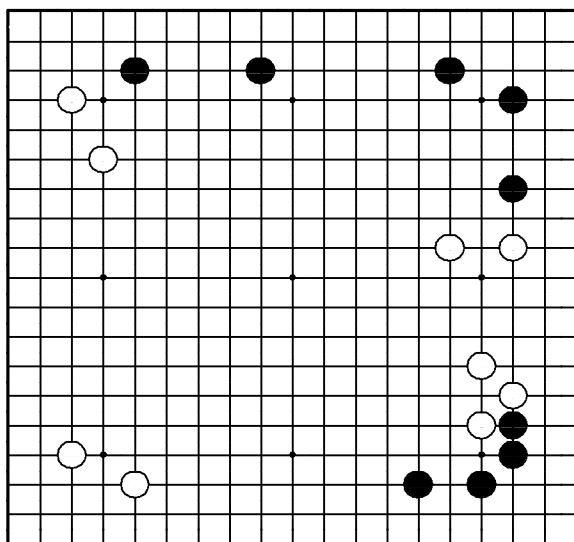
Задача 325. Ход ●



"Атакуйте тяжелые камни противника!"

Где сыграть черным?

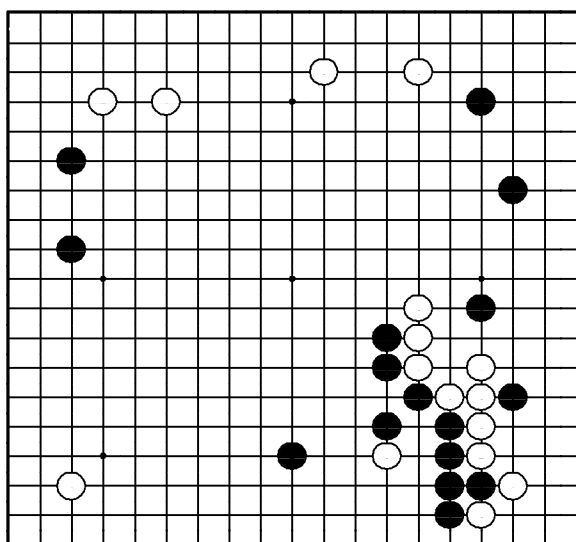
Задача 326. Ход ●



"Делайте базу в сфере влияния противника!"

Где сыграть черным?

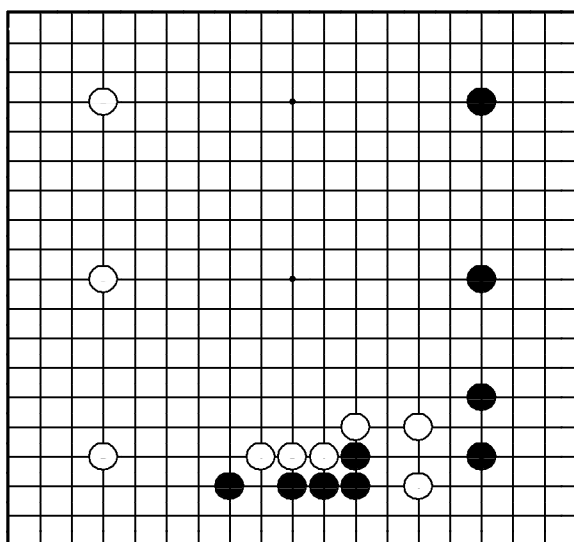
Задача 327. Ход ●



"Расширяйтесь от плотности как можно дальше!"

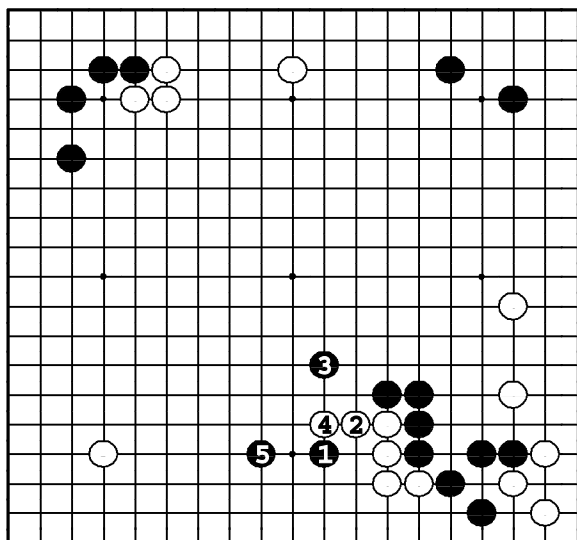
Где сыграть черным?

Задача 328. Ход ●



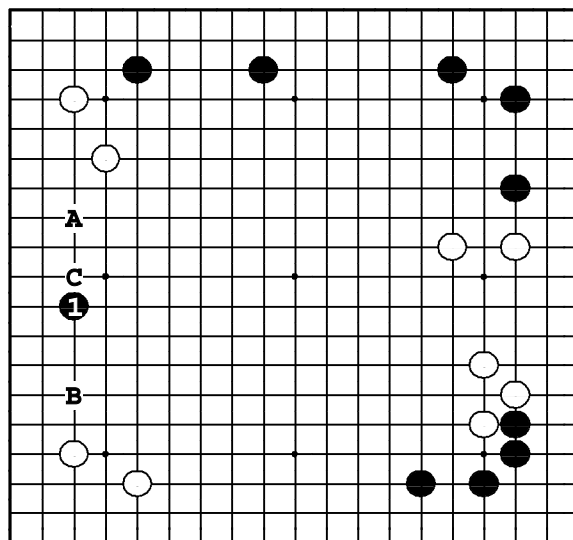
"Не позволяйте противнику присоединять его слабые камни к мойо!"

Где сыграть черным?



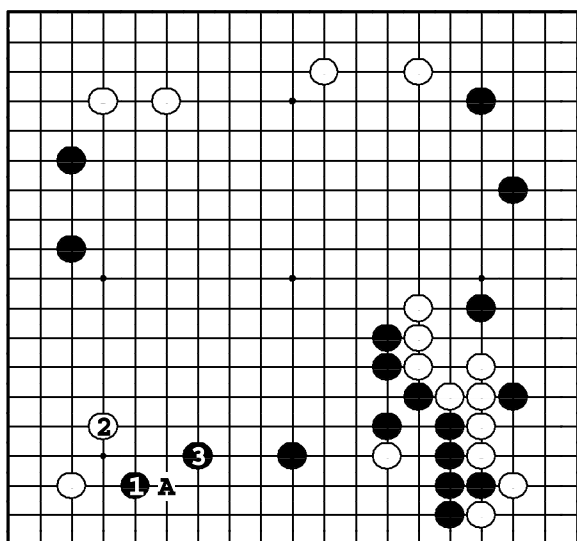
Задача 325. Ответ

Ход **1** — критический пункт для атаки тяжелых белых камней. Единственный ответ за белых — **2**, но черные продолжают атаку **3** и **5**. У белых сложная позиция.



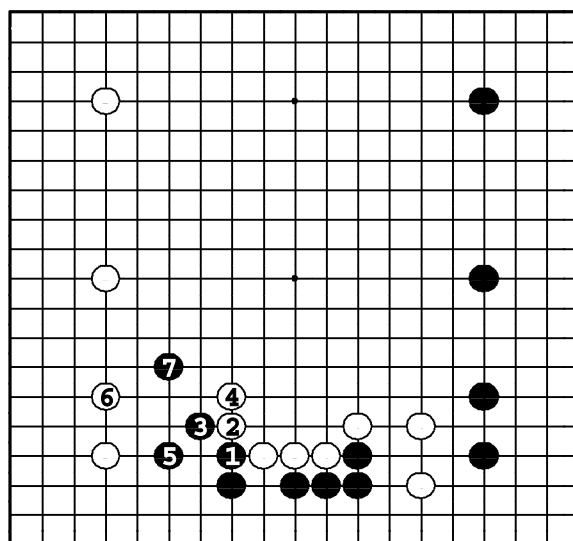
Задача 326. Ответ

Черные должны вклиниться между белыми группами на левой стороне **1**. С какой бы стороны белые не начали атаку, черные получают базу ходом **А** или **В**. Если черные опустят **1**, белые сразу же займут пункт **С**.



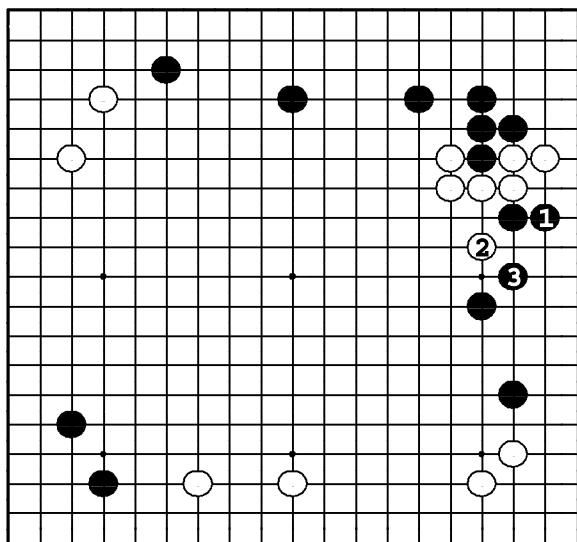
Задача 327. Ответ

Черные должны сделать какари **1**, а затем защитить нижнюю сторону **3**. Если они пойдут в другом месте, белые сыграют **ОА**, и эффективность плотности черных справа сильно уменьшится.



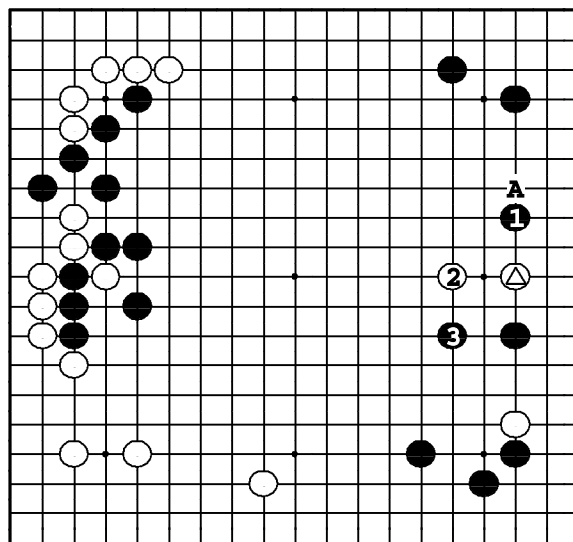
Задача 328. Ответ

Ход **1** — жизненно важный пункт. Хода таких размеров на доске больше нет. Ходами до **7** черные не дают белым сыграть **ОЗ** и построить moyo в центре.



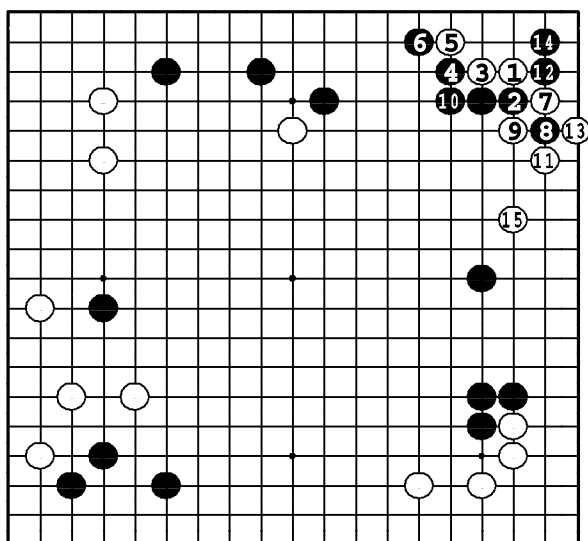
Задача 329. Ответ

После ❶ глаз у белых не видно. Затем форсированно ❷ – ❸, и белые должны бежать в центр, но черные уже успели защитить территорию. Если черные пойдут в другом месте, белые выживут, сделав ход ❸.



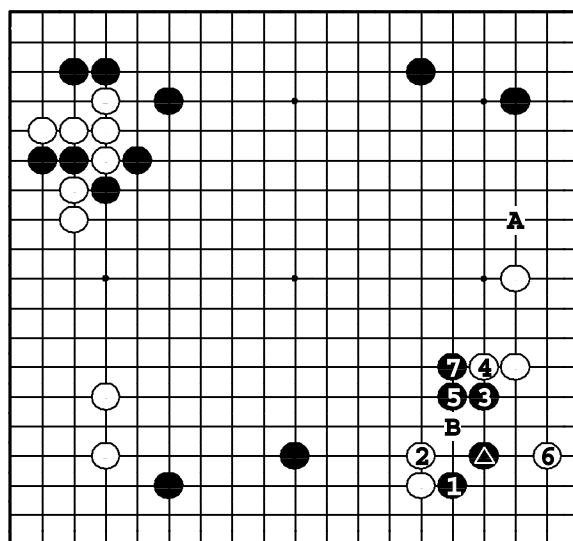
Задача 330. Ответ

Ход ❶ – идеальное распространение от симари черных наверху. Этим ходом также атакуется ❷. После ❸ у черных появляется мойо внизу. Ход ❶ в 3 – слаб. Белые защитятся справа ходом ❸A.



Задача 331. Ответ

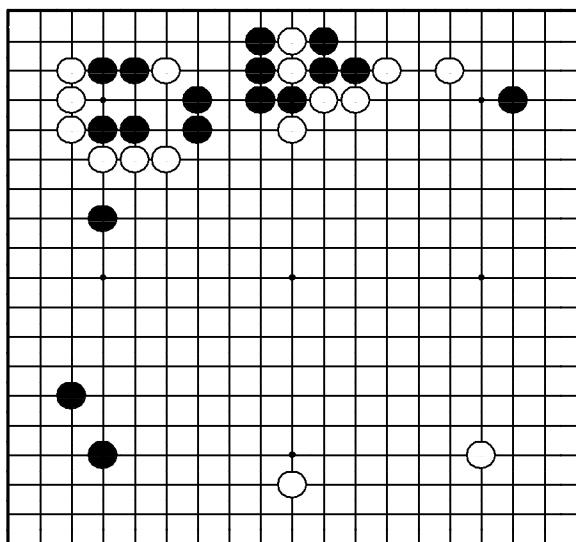
Белые должны немедленно вторгаться в угол ходом ❶. Вариант до ❸15 – одно из возможных дзёсэки. У черных есть также варианты, при которых они запирают белых в углу, но, в любом случае, мойо черных значительно уменьшается.

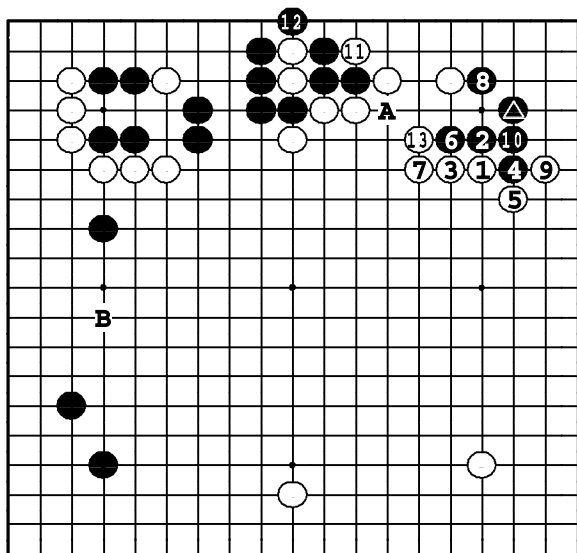


Задача 332. Ответ

Черные вынуждают обмен ❶ – ❷, а затем прыгают ❸. После варианта до ❷ два белых камня внизу оказываются под атакой. ❶ в A, конечно, хорошее распространение, но ход ❷B – очень жесток по отношению к камню ❸.

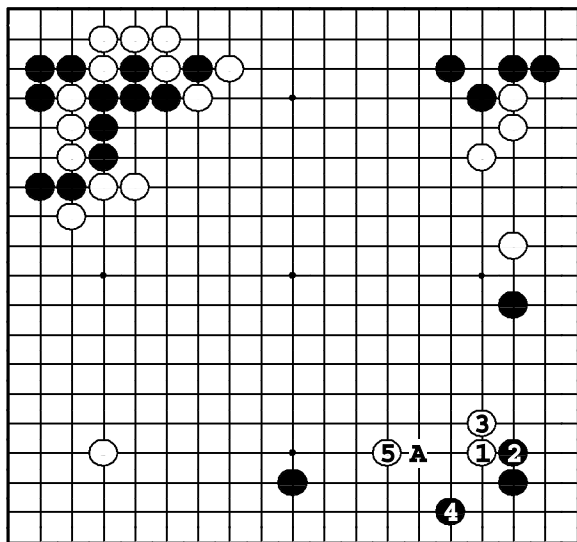
Задача 333. Ход ○





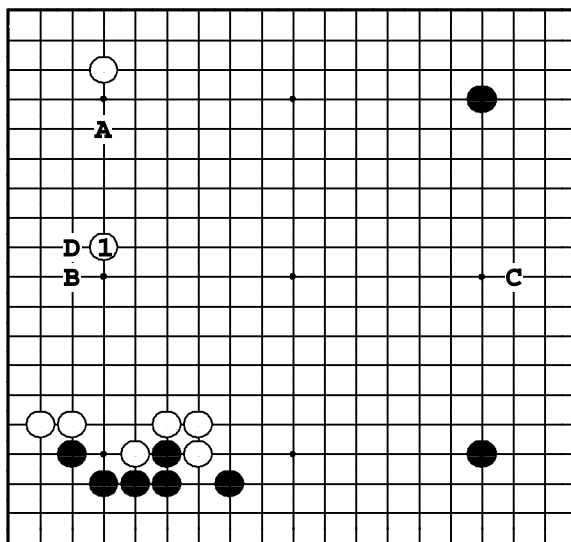
Задача 333. Ответ

Белые должны исправить свой дефект в пункте А, так что вначале они атакуют камень ходом ①. До ⑦ они получают стену, направленную по правой стороне, и, в конце концов, защищаются 13. ① в В – много, но после 2 белые камни тонки.



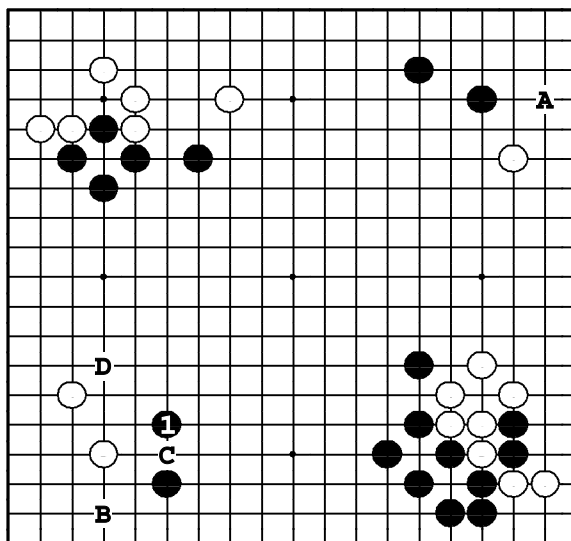
Задача 335. Ответ

Все черные камни справа внизу расположены низко – по 3-й линии, так что белые не должны дать им подняться: ①. Если белые пойдут в другом месте, черные построят сбалансированную позицию расширением А.



Задача 334. Ответ

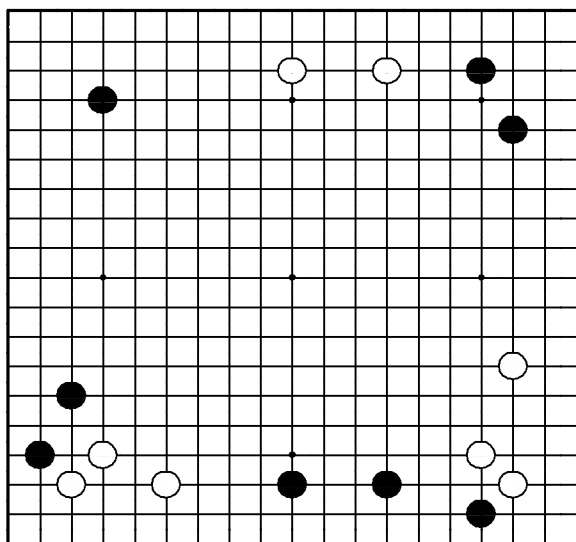
① – совершенное расширение от белой стены внизу и камня в левом верхнем углу. Если ① в А, черные разорвут левую сторону ходом В. Если ① в С, то D.



Задача 336. Ответ

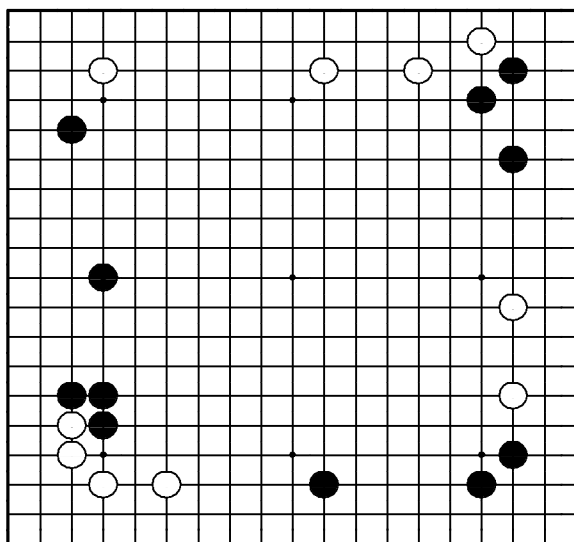
Ходом ① черные расширяют мойо внизу. А и В – тоже большие ходы, но тогда у белых будет прилипание С, после чего камни черных внизу станут перецентрированными. После ① черные угрожают объединить свои камни в громадное мойо ударом в плечо D.

Задача 337. Ход ●



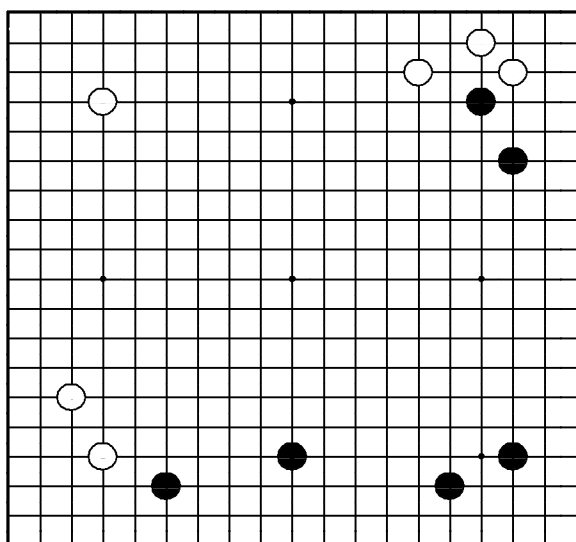
"Защищайте слабые камни!"
Где сыграть черным?

Задача 338. Ход ○



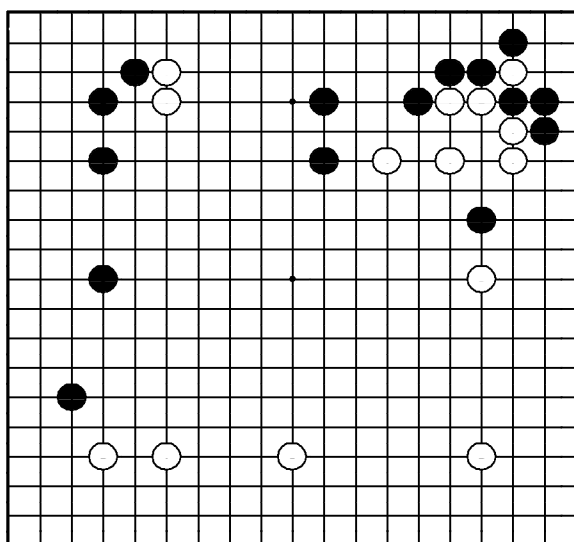
"Оттесняйте границу влияния
противника, увеличивая свое собственное!"
Где сыграть белым?

Задача 339. Ход ●

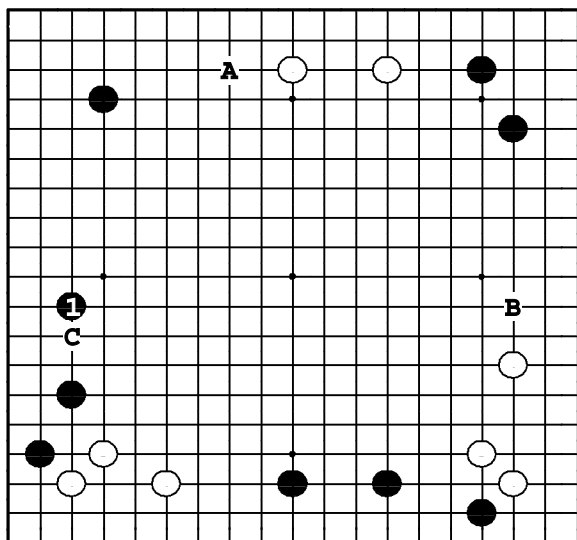


"Присоединяйте свои слабые камни
к мойо!"
Где сыграть черным?

Задача 340. Ход ○

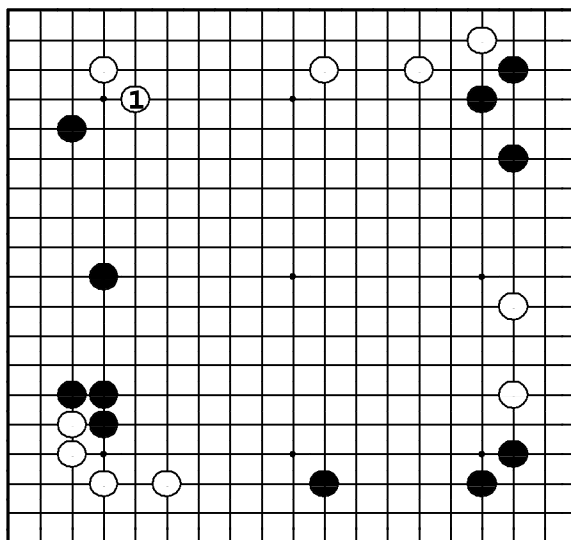


"Укрепляйте свои слабые камни
до того, как противник начнет атаковать их!"
Где сыграть белым?



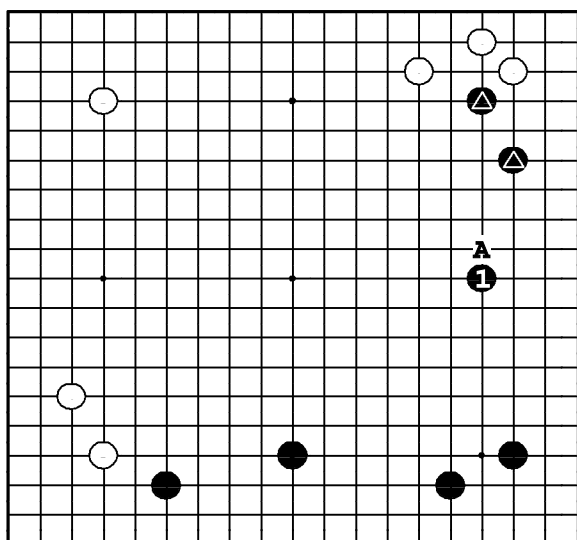
Задача 337. Ответ

Черные должны защитить два камня слева внизу распространением ①. Если они сделают расширение ●А или ●В, белые начнут атаку ○С, и черные попадут в тяжелое положение.



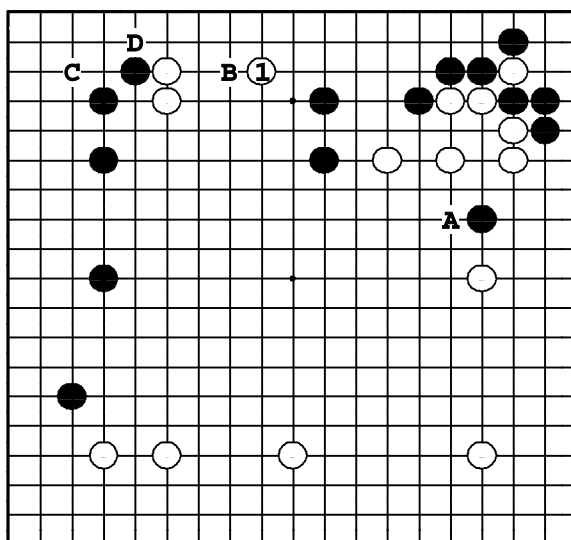
Задача 338. Ответ

Белые должны сделать косуми ①. Если бы черные сыграли здесь, они бы расширили свое влияние слева и заставили белых ползти по стороне.



Задача 339. Ответ

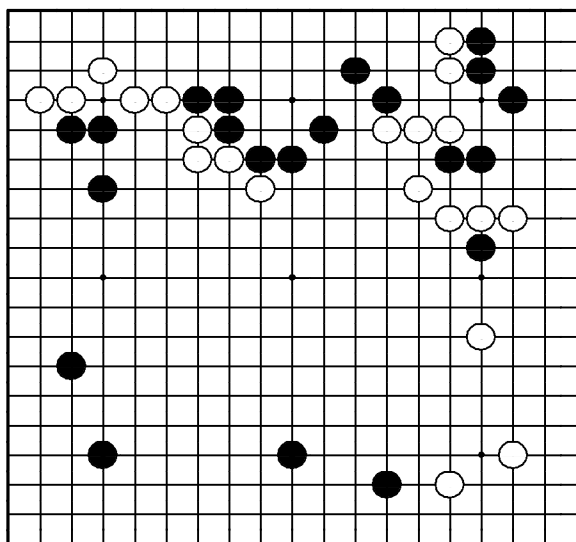
Черные ходом ① защищают два камня ▲ и строят идеальную форму внизу. Если бы черные сделали любой другой ход, белые вторглись бы ○А, и камни ▲ оказались бы под большим давлением.



Задача 340. Ответ

Белые должны защищать свои камни наверху ходом ①. ○А — хороший ход, но он не срочный, тогда как ●В — жесткое хасами. Белые могли бы ответить на него вторжением ○С, но черные опустятся ●Д. Белые выживут в углу, но верхняя сторона станет территорией черных.

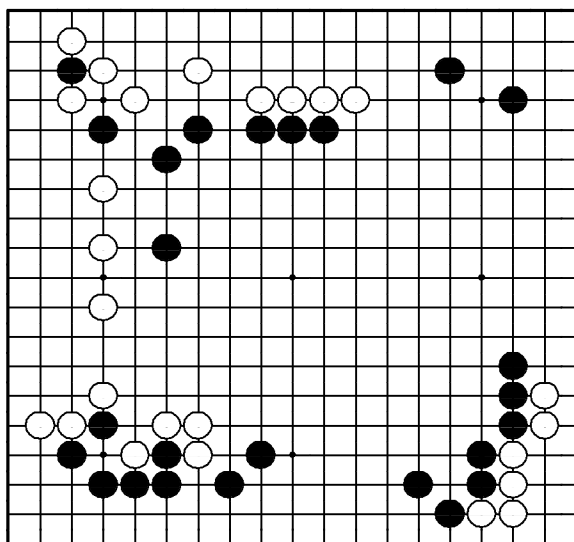
Задача 341. Ход ●



"Присоединяйте свои слабые камни к мойо!"

Где сыграть черным?

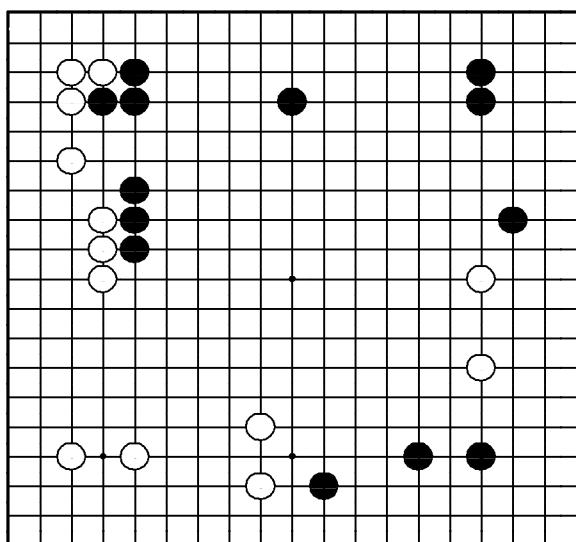
Задача 342. Ход ●



"Стройте мойо, поддерживая слабые камни!"

Где сыграть черным?

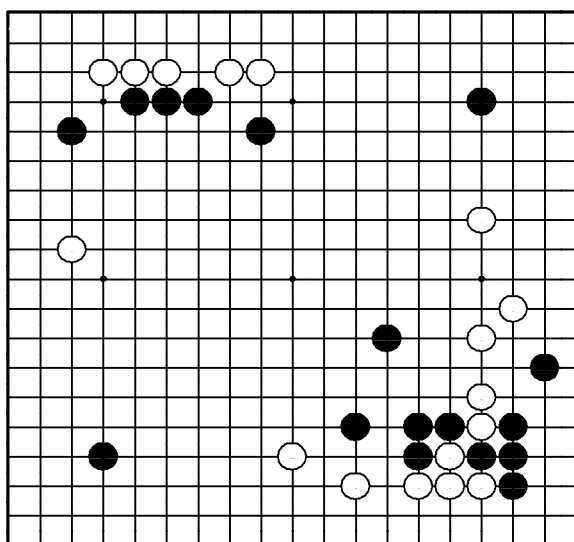
Задача 343. Ход ●



"Расширяйте свое мойо, атакуя камни противника!"

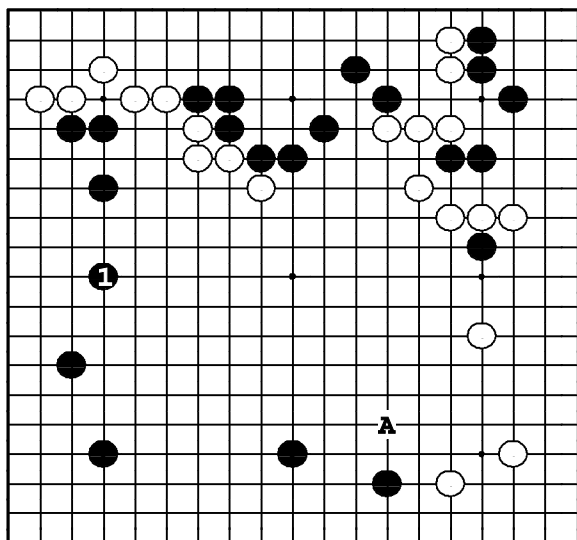
Где сыграть черным?

Задача 344. Ход ●



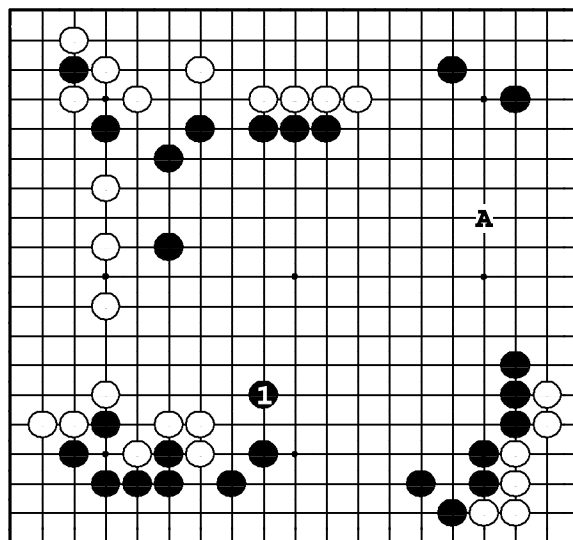
"Используйте свою плотность для атаки слабых камней противника!"

Где сыграть черным?



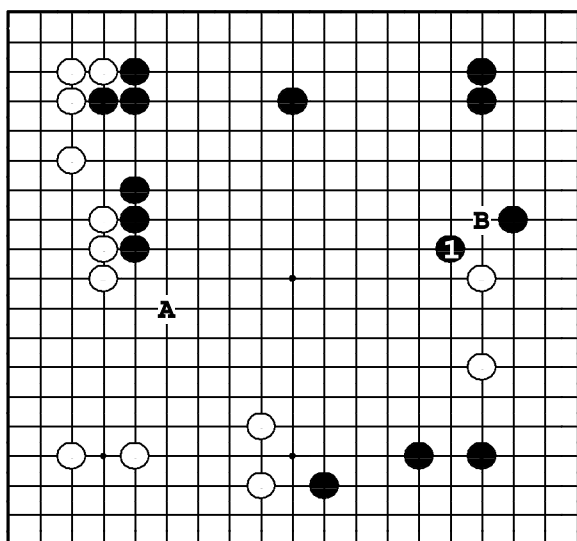
Задача 341. Ответ

Ходом ❶ черные берут территорию наверху и защищают три камня. Ход ❶А – большой, но тогда белые проатакуют тройку черных ходом ❶1, и в этой борьбе за выживание, мой черных будет значительно уменьшено.



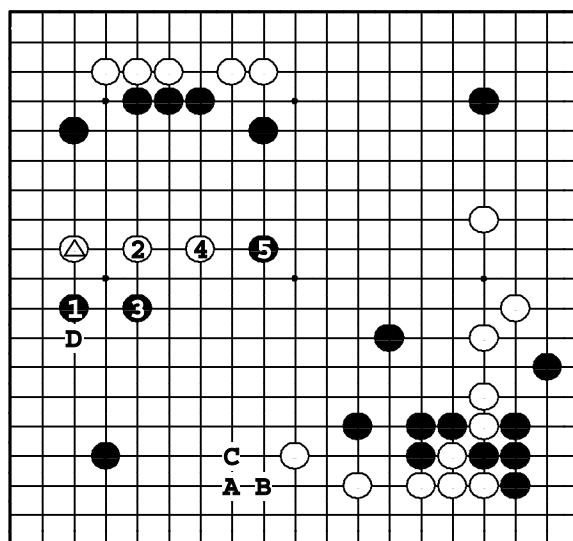
Задача 342. Ответ

Ходом ❶ черные не только увеличивают мой внизу, но и поддерживают семь камней в центре. ❶А – не так эффективен. Белые ответят ❶1, и перспективы черных расширить мой исчезнут.



Задача 343. Ответ

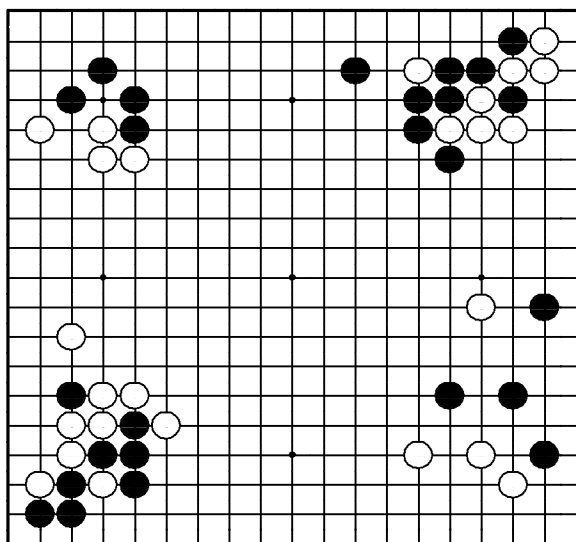
Черные расширяют мой ходом ❶, атакуя при этом два белых камня справа. Ход ❶А – ошибка в направлении. Белые успеют прилипнуть ❶В, и теперь черные не смогут рассчитывать на большую территорию в центре.



Задача 344. Ответ

Черные должны использовать свою плотность для атаки камня ❶1 ходом ❶. После ❶4 черные получают инициативу, играя шапку ❶5. Если ❶А, белые вынудят обмен ❶В – ❶С, а затем построят базу для своего камня слева ❶D.

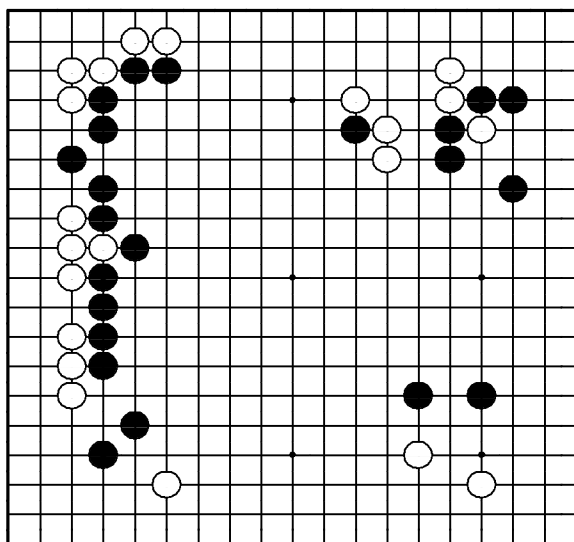
Задача 345. Ход ●



"Отодвигайте границу моей противника, в то же время расширяя свое!"

Где сыграть черным?

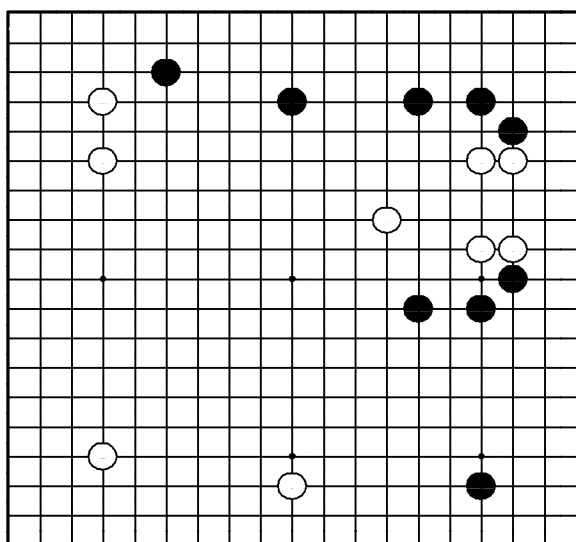
Задача 346. Ход



"Делайте базу для своих камней, оттесняя границу влияния противника!"

Где сыграть белым?

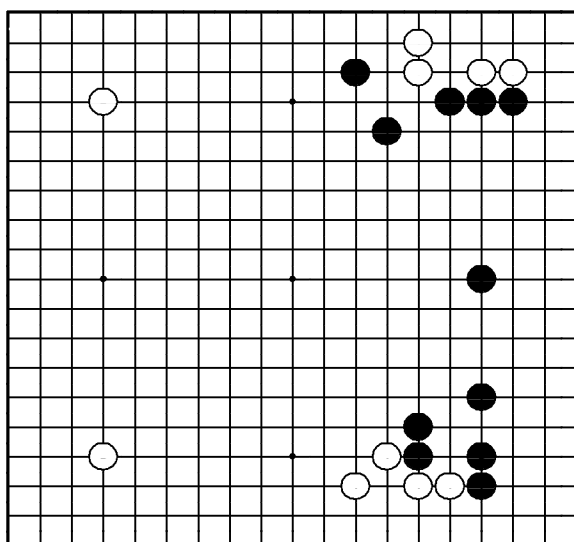
Задача 347. Ход ●



"Расширяйте свое мойо, угрожая противнику!"

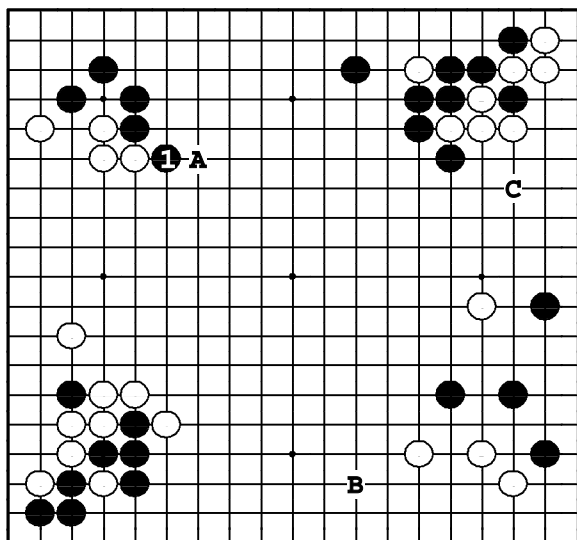
Где сыграть черным?

Задача 348. Ход



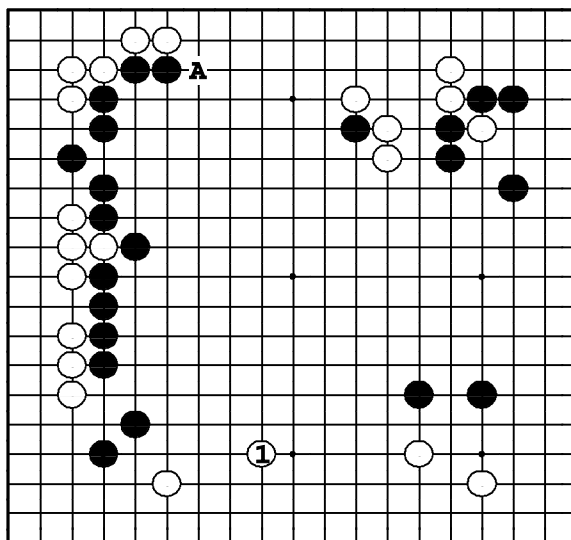
"Отодвигайте границу мойо противника, в то же время расширяя свое влияние!"

Где сыграть белым?



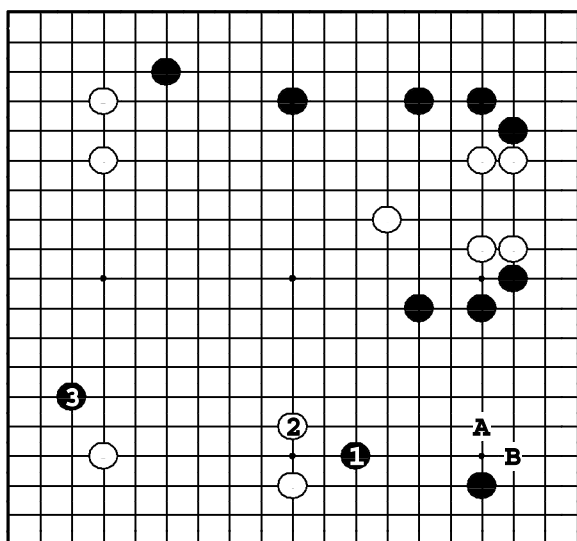
Задача 345. Ответ

Черные должны расширить мойо наверху ①. Если черные так не сыграют, белые выпрыгнут ○А. Белое мойо сильно вырастет, а черное — почти исчезнет. ●В и ●С — тоже большие ходы, но ① все равно больше.



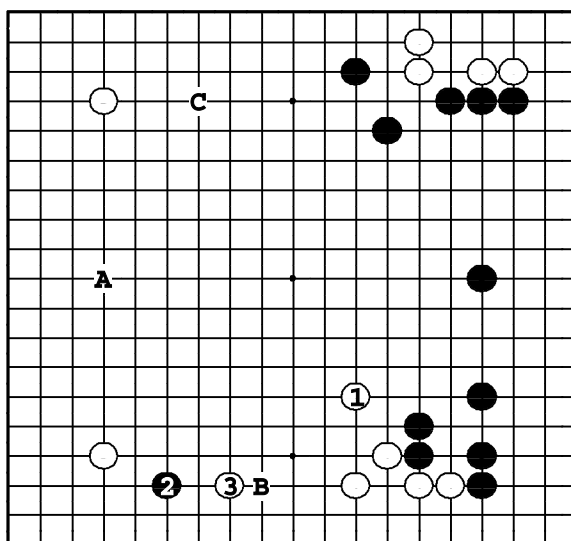
Задача 346. Ответ

Белые должны прыгнуть ①. Если черным удастся сделать хасами ●1, то белым будет плохо. ○А — тоже большой ход, но мойо черных более сильно слева внизу, там и должны играть белые.



Задача 347. Ответ

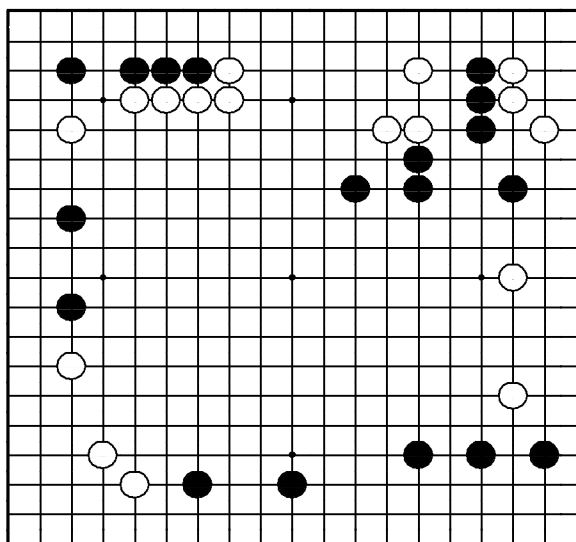
Черные вначале расширяют мойо справа ①. Если белые выпрыгивают ②, черные играют какари ③. Ход ●А — слишком узкий. После ① если белые вторгнутся ○А, черные ответят ●В, и белые камни попадут под сильную атаку.



Задача 348. Ответ

Белые должны сыграть ①. Если здесь пойдут черные, их мойо станет угрожающе большим. Теперь же если черные сделают какари ②, белые — хасами ③. Ход ○А — тоже большой, но в этом случае черные перехватывают инициативу: ●1, ○В, ●С.

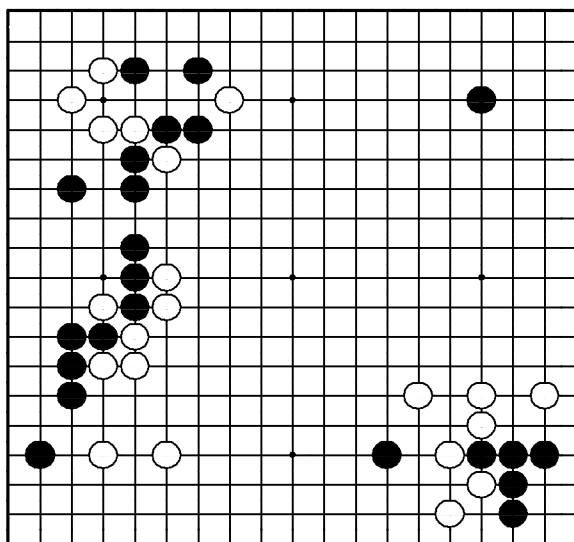
Задача 349. Ход ○



"Защищайте свою сильно растянутую позицию!"

Где сыграть белым?

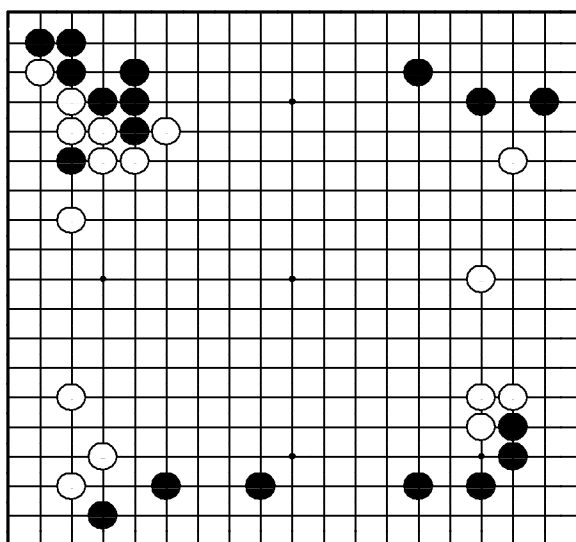
Задача 350. Ход ○



"Атакуйте слабые камни противника!"

Где сыграть белым?

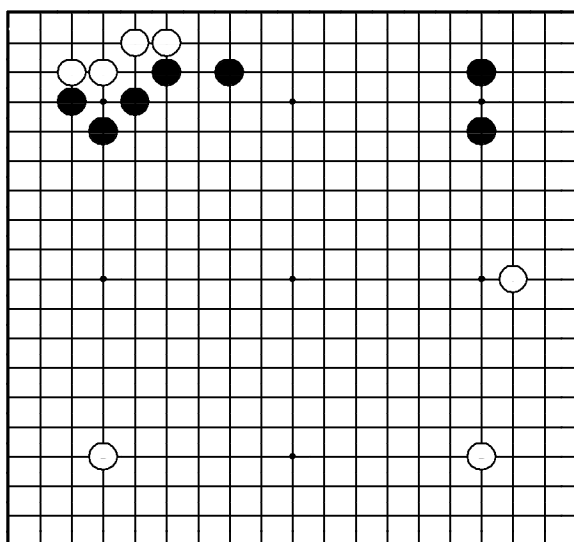
Задача 351. Ход ○



"Стройте мою с помощью форсированных ходов!"

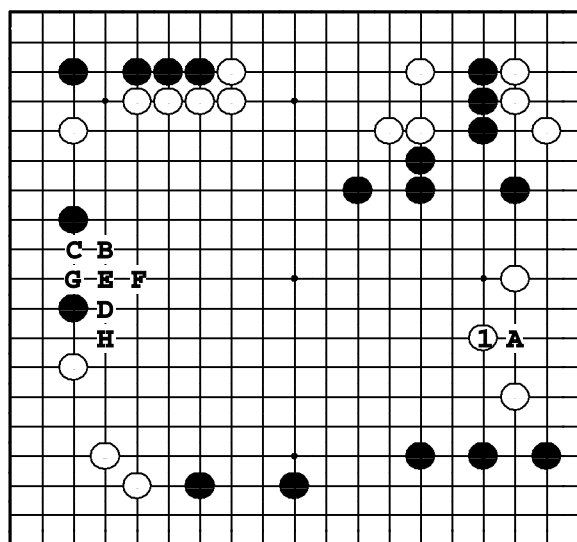
Где сыграть белым?

Задача 352. Ход ●



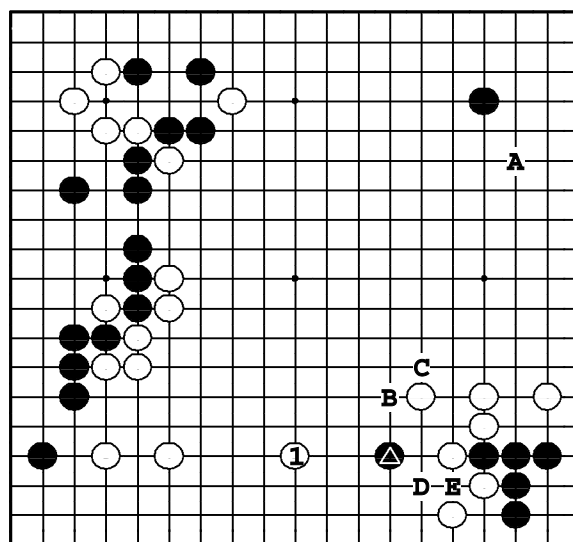
"Отодвигайте границу территории противника, расширяя собственную территорию!"

Где сыграть черным?



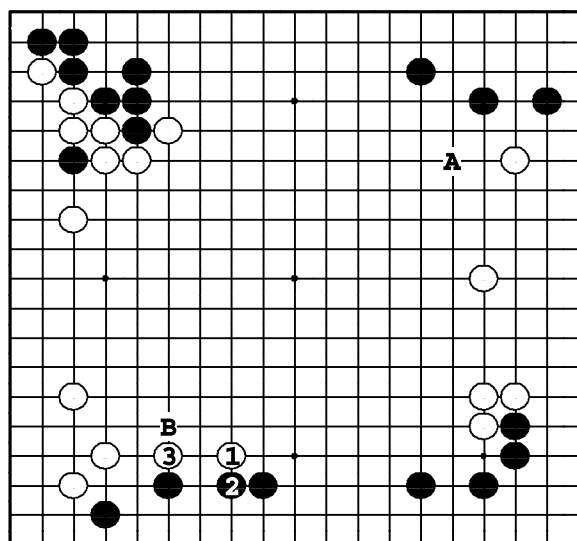
Задача 349. Ответ

Белые усиливают свои камни ходом ①. Если они опустят этот ход, черные вторгнутся ●А. Если ① в В, черные ответят ●С, ○D, ●Е, ○F, ●G, ○H, и черные используют свое сэнтэ для вторжения ●А.



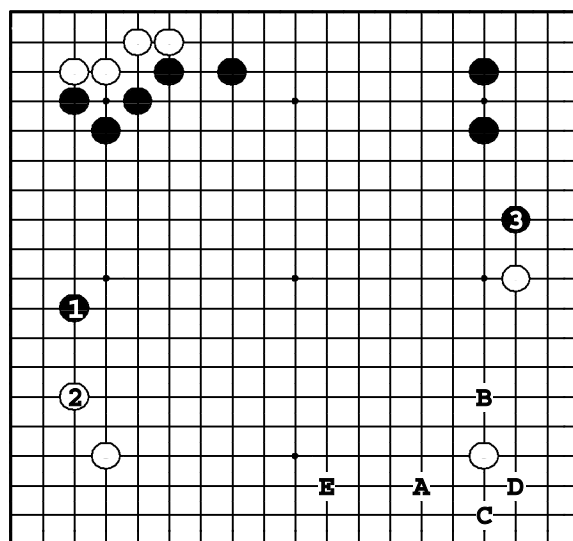
Задача 350. Ответ

Белые должны придавить ▲ и усилить свое мойо ходом ①. Если же белые сделают какари ○А, черные сыграют вариант ●В, ○С, ●D, ○Е, ●1, и плотность белых будет нейтрализована.



Задача 351. Ответ

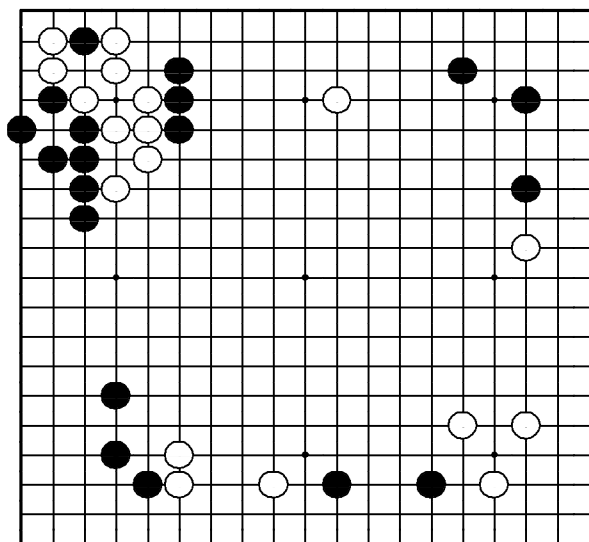
Белые плотны слева вверх, так что их желание получить стенку внизу понять можно. Для этого они играют ① и ③. Ход ○А укрепляет правую сторону, но тогда ход ●В сокращает белое мойо.



Задача 352. Ответ

Черные должны расшириться ①. Белые делают симари ②, и черные защищаются справа вверх ③. Если же ●А, то ○В, ●С, ○D, ●Е. И белые могут сделать ход ○1, нейтрализуя стенку черных.

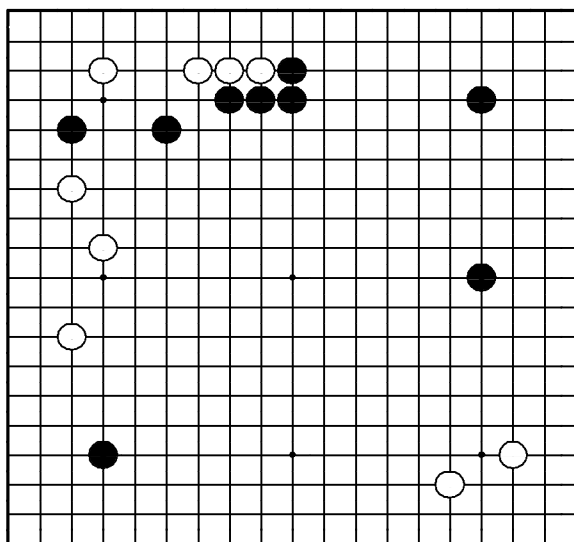
Задача 353. Ход ●



"Делайте базу для своих камней, лишая в то же время базы камни противника!"

Где сыграть черным?

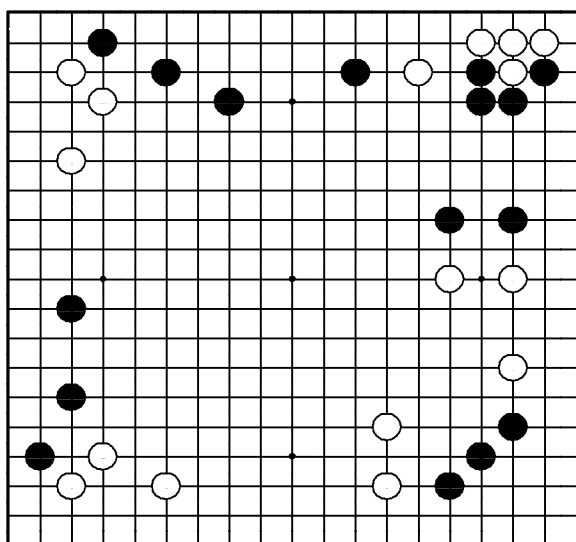
Задача 354. Ход ○



"Вторгайтесь в мой противника, не дожидаясь его превращения в территорию!"

Где сыграть белым?

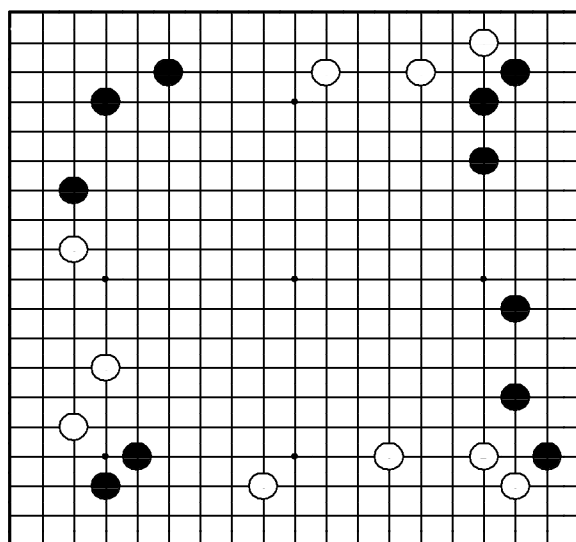
Задача 355. Ход ●



"Лишайте камни противника базы!"

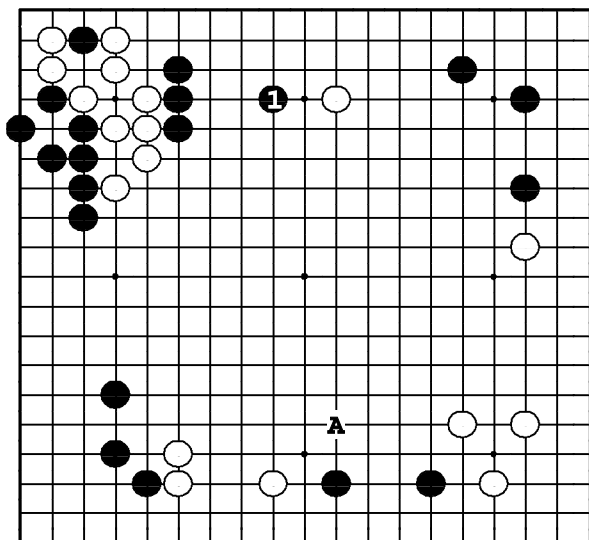
Где сыграть черным?

Задача 356. Ход ○



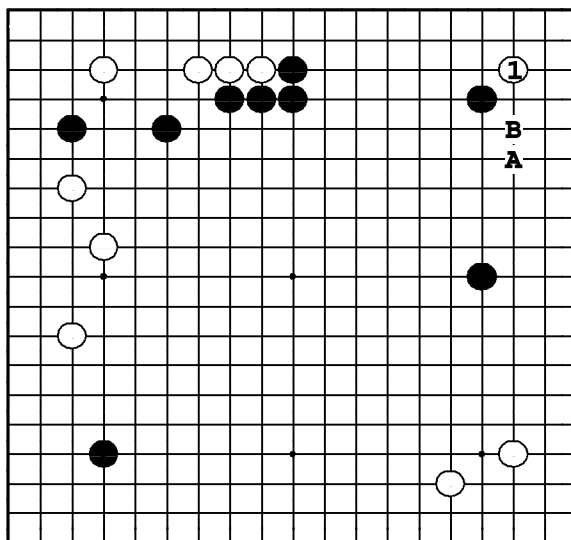
"Лишайте камни противника базы!"

Где сыграть белым?



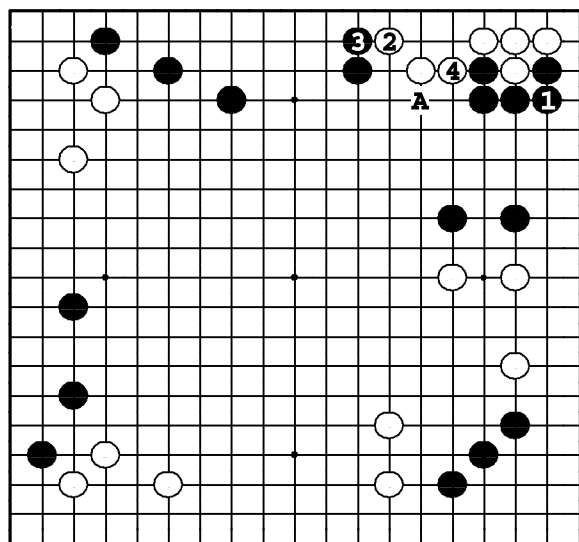
Задача 353. Ответ

Ход ① — срочный. Если белые сыграют ①, то три черных камня попадут под атаку. ●А — другой срочный ход, но ① — более важный, потому что внизу черные так или иначе смогут стабилизировать свою группу.



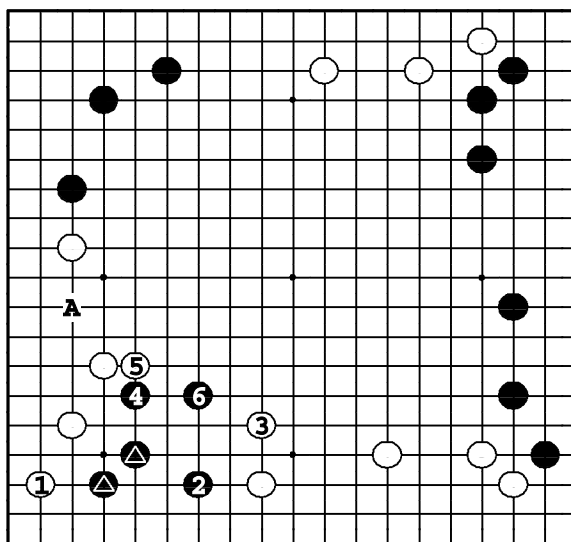
Задача 354. Ответ

Белые должны ходом ① вторгаться в угол до того, как черные успеют защитить мою сами, сыграв ●1. Ход ①А — хуже: черные сыграют прилипание ●В, и белые попадут под атаку, вместо того, чтобы легко выжить ①.



Задача 355. Ответ

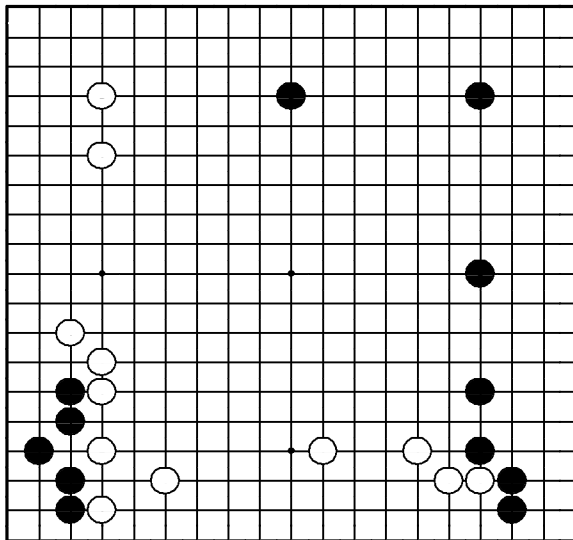
Ход ① может показаться маленьким, но, в действительности, это самый большой ход. Белые ходами до ④ должны жить, но черные заканчивают в сэнтэ и довольны результатом. ① в А — плотный ход, но он дает слишком маленькое мойо.



Задача 356. Ответ

Белые ходом ① лишают камни ▲ базы. Черные должны стабилизировать свои камни в варианте до ⑥, но белые расширяют нижнюю сторону ③ и усиливаются справа ⑤, защищаясь от вторжения ●А.

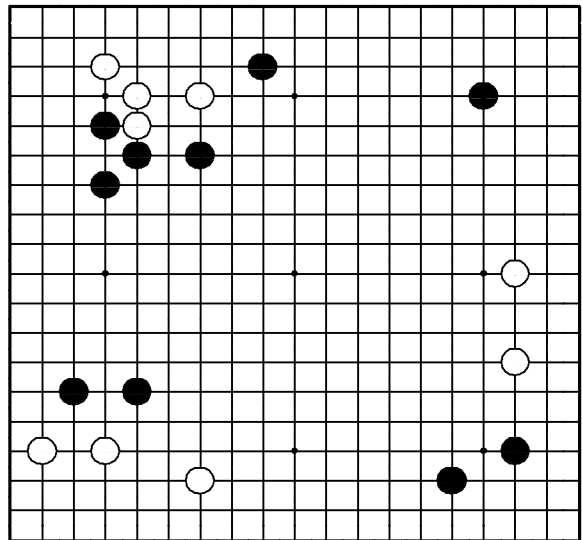
Задача 357. Ход ●



"Отодвигайте границу моей противника, в то же время расширяя свое!"

Где сыграть черным?

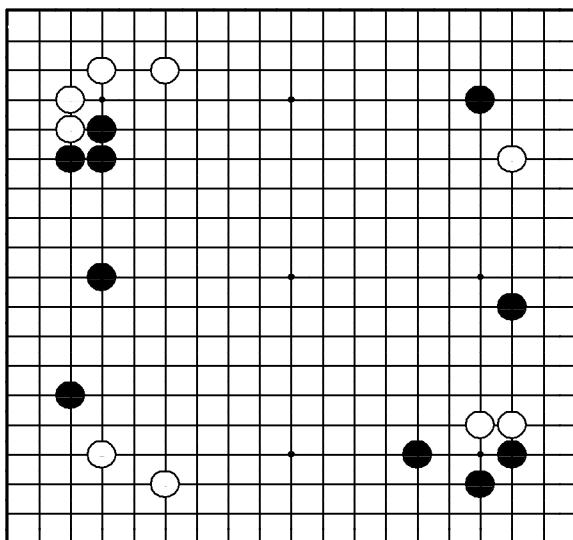
Задача 358. Ход ○



"Делайте базу в сфере влияния противника!"

Где сыграть белым?

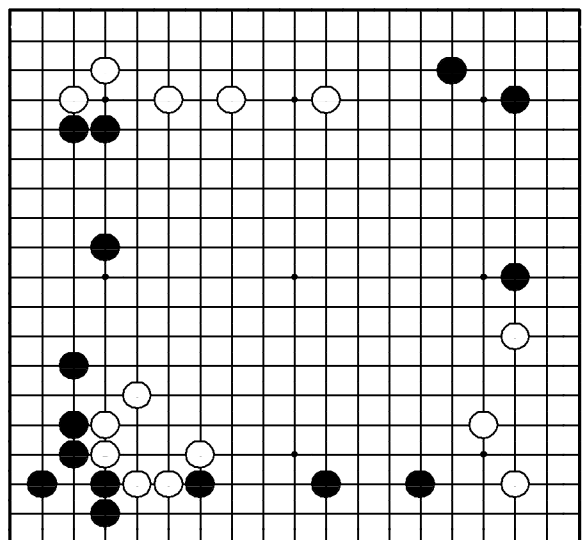
Задача 359. Ход ○



"Стабилизируйте свои группы, атакуя!"

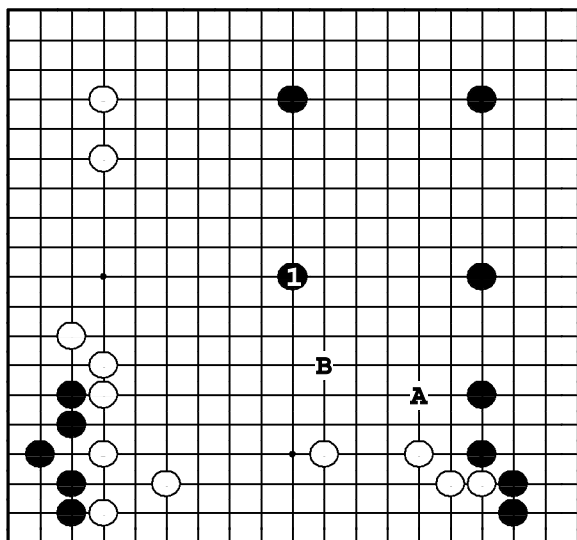
Где сыграть белым?

Задача 360. Ход ●



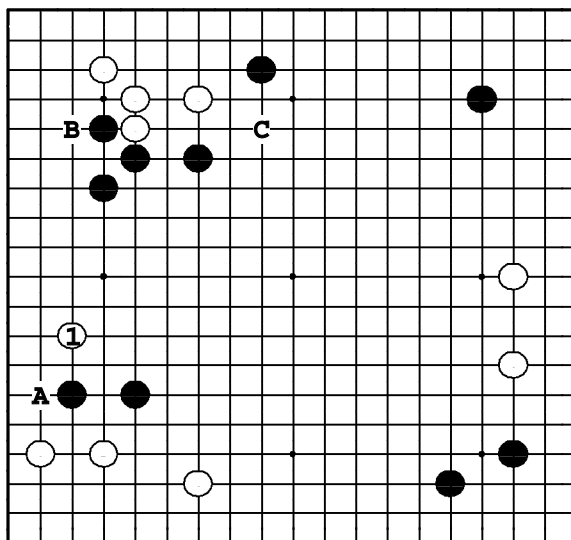
"Оттесняйте границу территории противника, одновременно расширяя свою!"

Где сыграть черным?



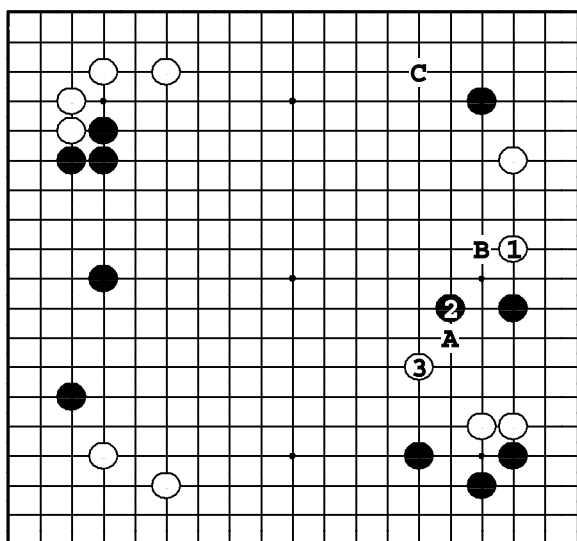
Задача 357. Ответ

Ходом ❶ черные окружают громадное мое справа вверх, ограничивая этим ходом размеры любого мойо белых. Если белые займут этот пункт, все станет с точностью до наоборот. Если ❶ в А, то ❶В.



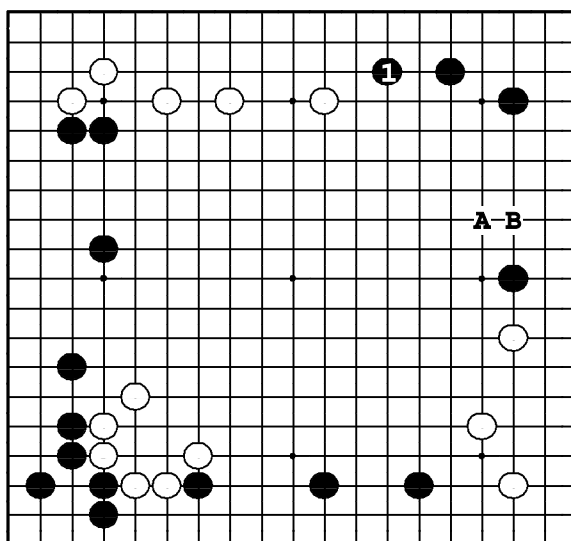
Задача 358. Ответ

Угрожая соединением ❶А после ❶, белые легко строят базу в зоне черных. ❶В - большой ход, но недостаточно. Отметим ход ❶С — плотный стратегический ход, объединяющий камни наверху.



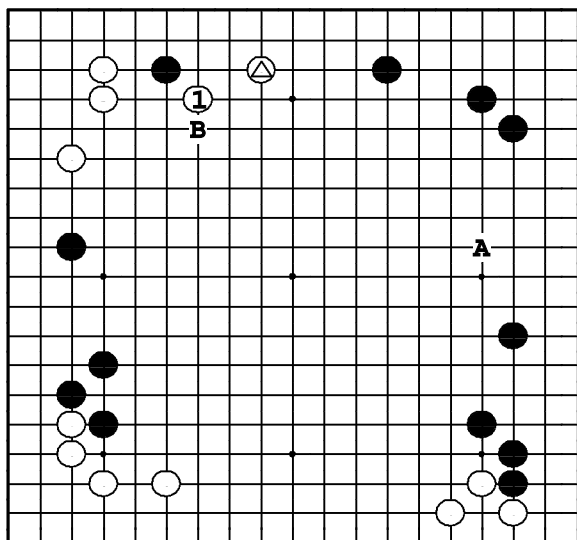
Задача 359. Ответ

Белые ходом ❶ защищают одну группу. Если ❷, то белые выпрыгивают ❸. Если ❶ в А, то ❶В, и у белых не будет базы ни вверху, ни внизу. Какари ❶С плохо, потому что правая сторона нестабильна.



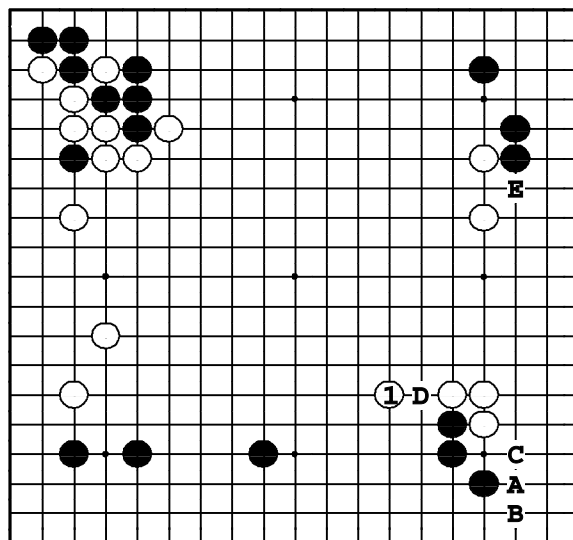
Задача 360. Ответ

Черные ходом ❶ расширяются от симари, сокращают территорию белых и угрожают вторжением наверху. ❶А — только защитный ход. Белые ответят ❶1. Если черные сыграют в другом месте, белые вторгнутся ❶В.



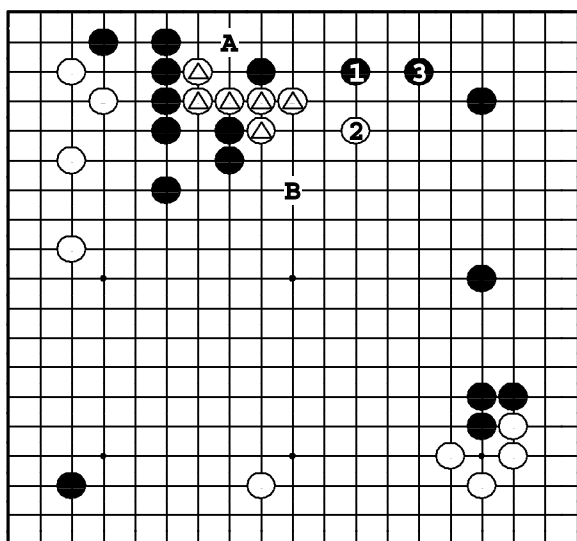
Задача 361. Ответ

① – срочный ход, дающий и большую территорию. Желание вторгнуться на правой стороне ○А понять можно, но тогда черные сыграют ●В, и камень △ попадет под атаку.



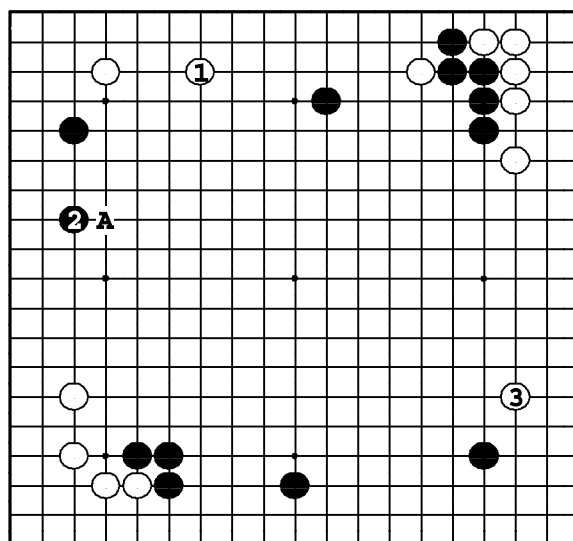
Задача 362. Ответ

Белые должны выпрыгнуть ①, сокращая мой противника. Если ○А, черные ходом ●В вынудят ○С, а затем расширят свое мой ходом в критический пункт ●D. Если ○Е, то ●D – правильный ответ.



Задача 363. Ответ

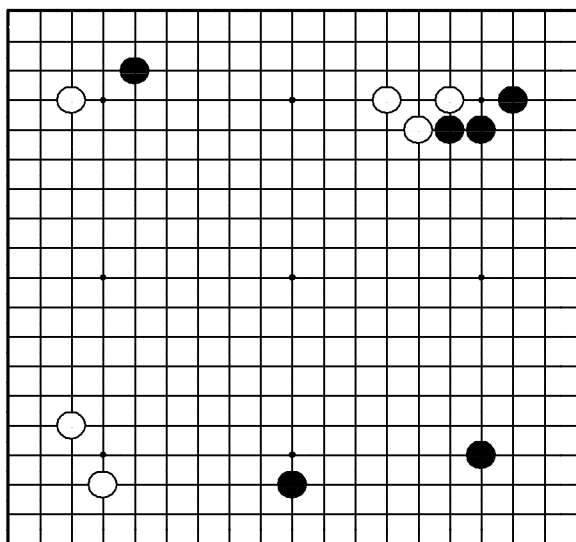
Ход ① угрожает камням △. Белые должны убежать ②, и теперь черные могут защитить территорию ③. В дальнейшем черные могут соединить камни наверху ●А. ① в В провоцирует ○3, и белые перехватывают инициативу.



Задача 364. Ответ

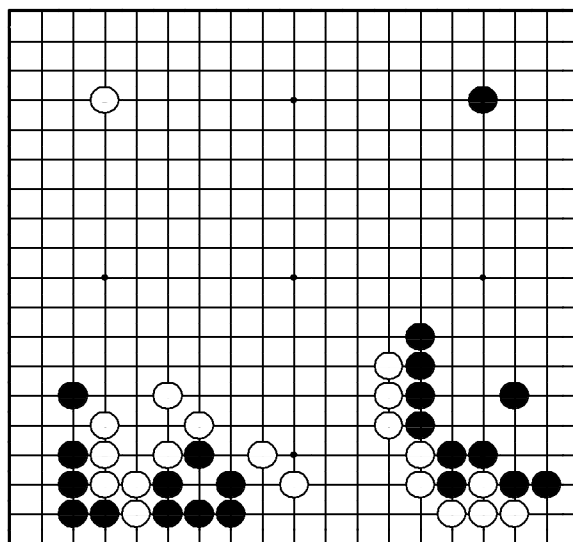
Белые распространением ① должны нейтрализовать черную плотность справа. Хасами ○А - неприемлемо, потому что черные используют плотность с помощью контрхасами ●1. После же ② белые могут сыграть какари ③.

Задача 365. Ход ●



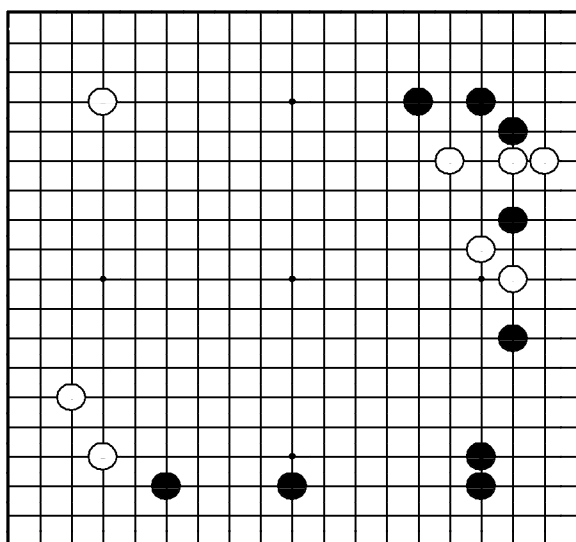
"Делайте базу для своих камней, оказывая давление на противника!"
Где сыграть черным?

Задача 366. Ход ○



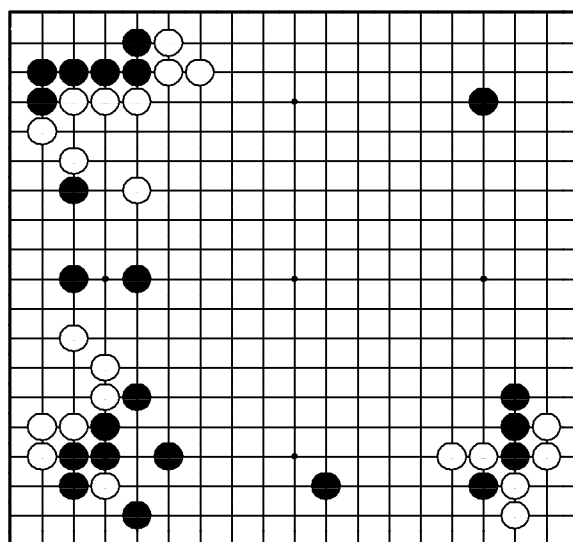
"Делайте базу в сфере влияния противника!"
Где сыграть белым?

Задача 367. Ход ○

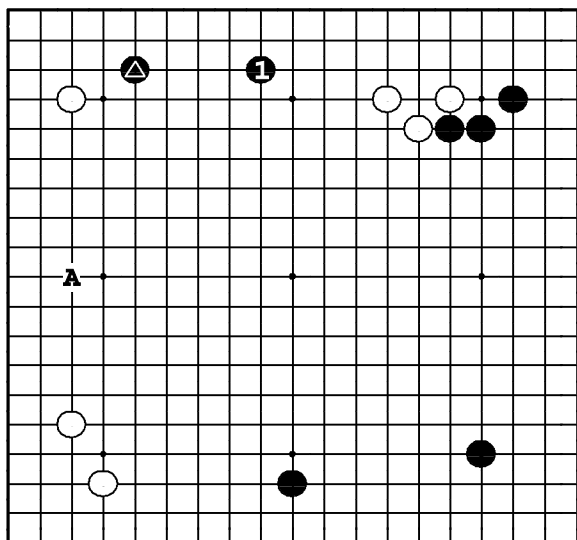


"Захватывайте целинные территории, атакуя!"
Где сыграть белым?

Задача 368. Ход ●

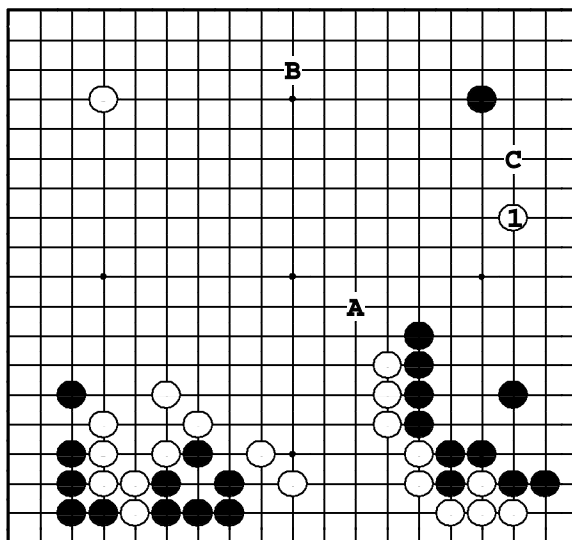


"Нейтрализуйте плотность противника!"
Где сыграть черным?



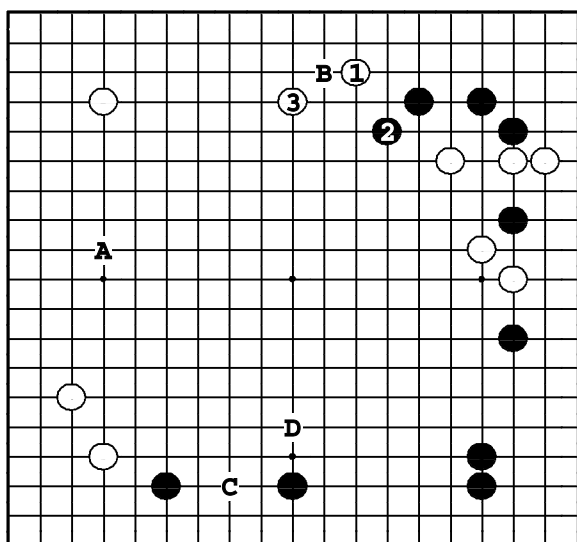
Задача 365. Ответ

Черные строят группу ходом ① и нажимают на три белых камня. Если ① в А, ход ○1 начнет атаку на ▲ и будет, кроме того, идеальным расширением.



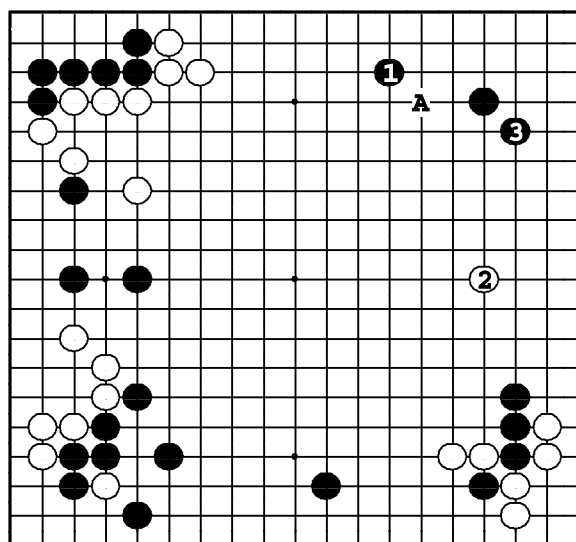
Задача 366. Ответ

Белые могут сделать точку опоры внутри черного мойо ходом ①. Пункты А и В также интересны белым, но черные в этом случае сделают симари ●С, и вторжение белых на правую сторону станет проблематичным.



Задача 367. Ответ

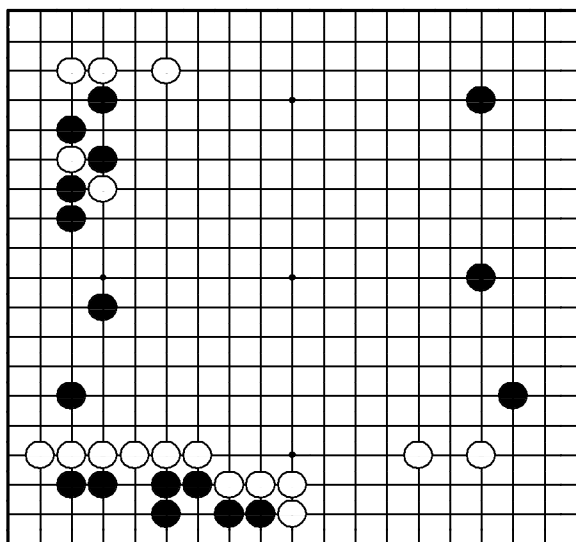
Белые атакуют черные камни ходом ①. После ② белые играют ③, продолжая давление на противника. Если ① сыграть в А, черные защитятся ●В. Если ○С, черные ответят расширением мойо ●D.

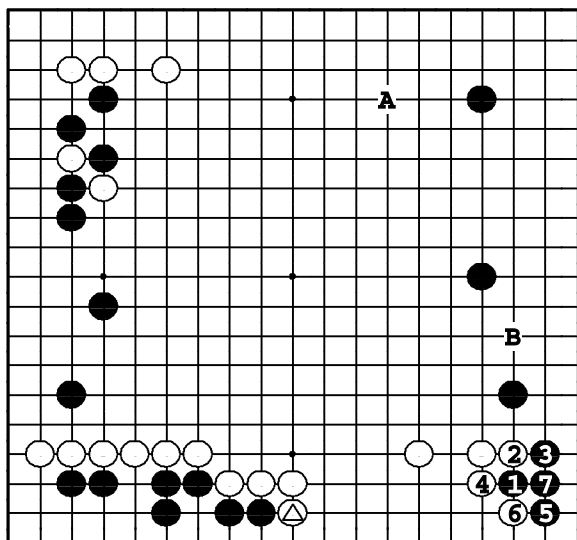


Задача 368. Ответ

Черные ходом ① нейтрализуют плотность белых слева. Если теперь ②, то ③, и черные собираются сделать сабаки тремя камнями внизу. Если ① в 2, ход ○А – хорошее использование плотности слева.

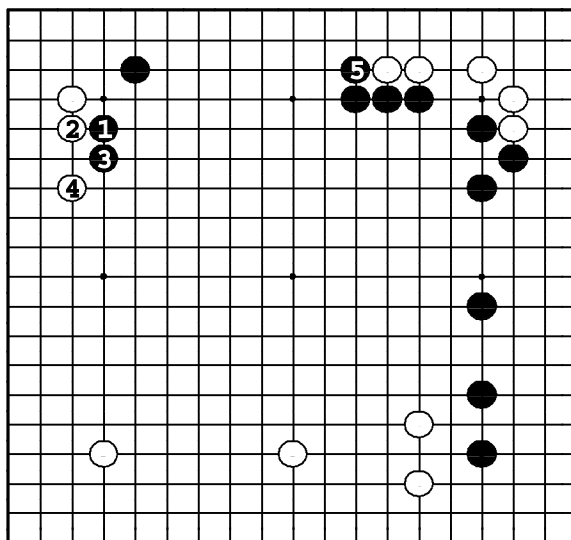
Задача 369. Ход ●





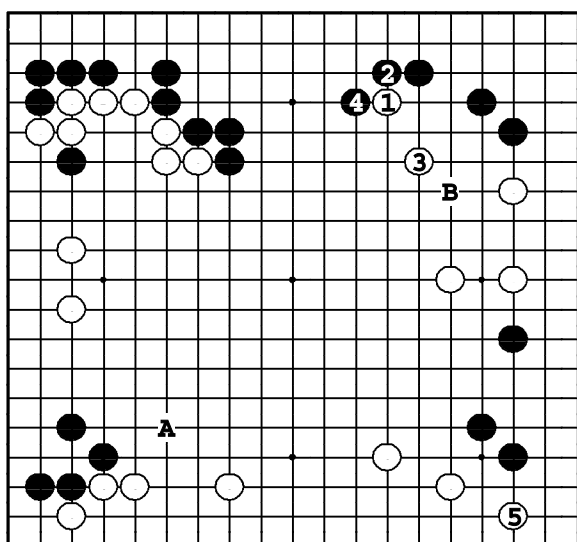
Задача 369. Ответ

Сыграв камнем \triangle , белые показали, что они хотят территорию внизу. Таким образом, если черные вторгнутся **1**, белые должны блокировать **4** и черные получают очки справа. Если **1** в А, белые защитятся **ОЗ** с угрозой **ОВ**.



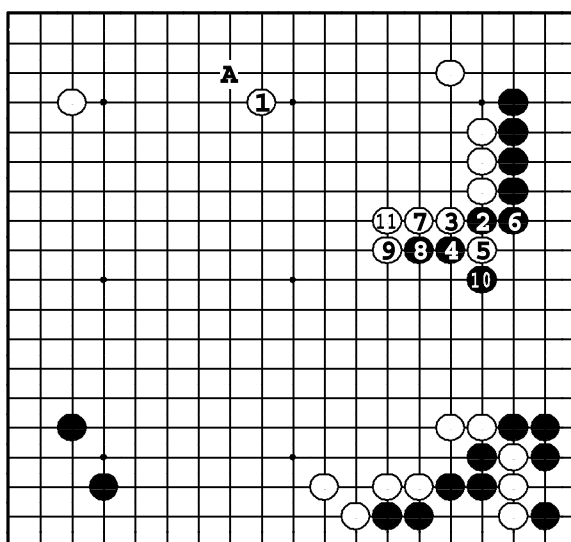
Задача 370. Ответ

Черные нажимают ❶ и ❸, затем после ❹ загибаются ❺, строя мойо наверху. Если черные сразу пойдут ❺, белые выйдут в центр ходом ❶1.



Задача 371. Ответ

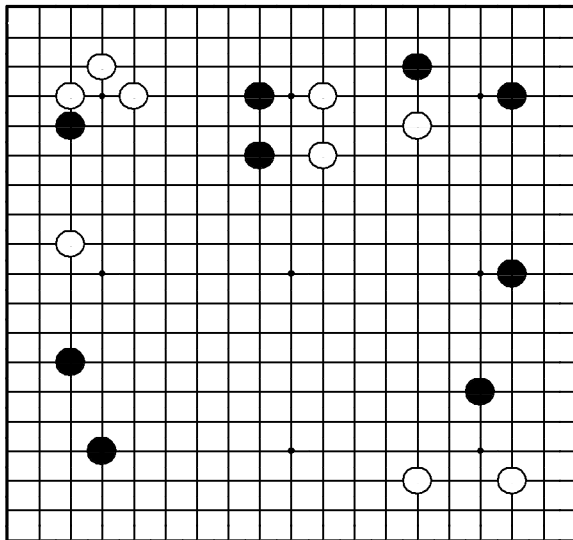
Белые делают удар в плечо ①, а затем прыгают ③, ограничивая размеры черного мойо. Если теперь ④, белые захватывают инициативу ⑤. Если белые сперва сыграют ○А или ⑤, черные сделают атакующий ход ●В, и белые уже не смогут уменьшить их мойо.



Задача 372. Ответ

Ход ① – идеальное распространение от стены справа и камня в левом углу. Черные надавливают ②, но белые увеличивают мою в варианте до ○11. Если ① в 2, черные вторгнутся наверху ●А.

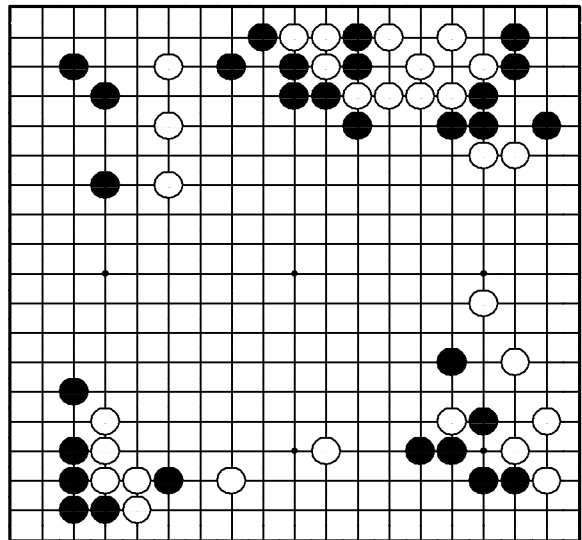
Задача 373. Ход ●



"Не позволяйте противнику получать больших территорий!"

Где сыграть черным?

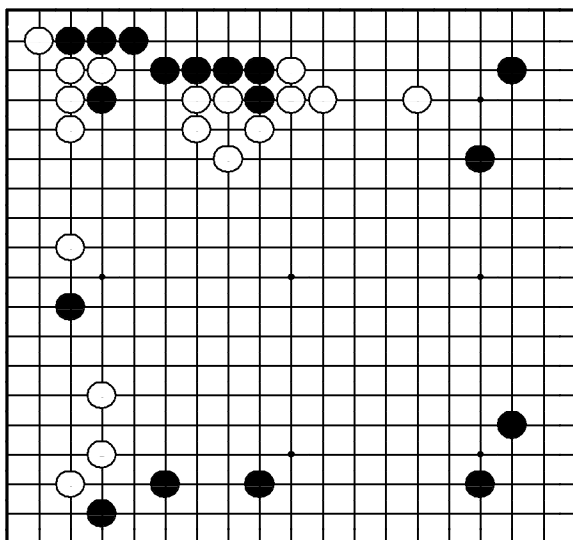
Задача 374. Ход ●



"Стройте влияние и территорию, атакуя слабые камни противника издалека!"

Где сыграть черным?

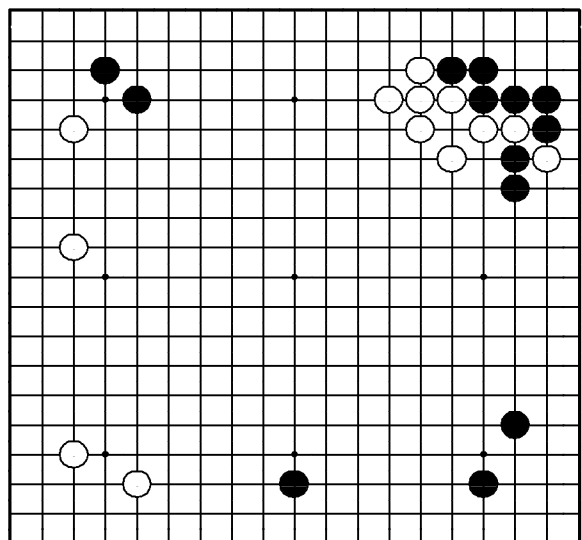
Задача 375. Ход ●



"Защищайте свои камни, атакуя слабые камни противника!"

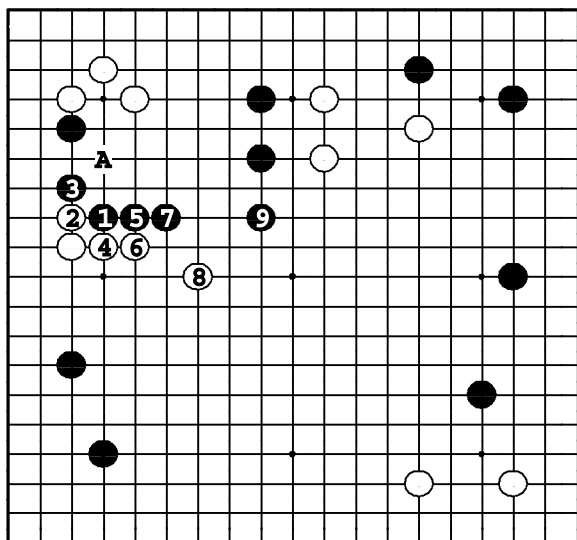
Где сыграть черным?

Задача 376. Ход ○



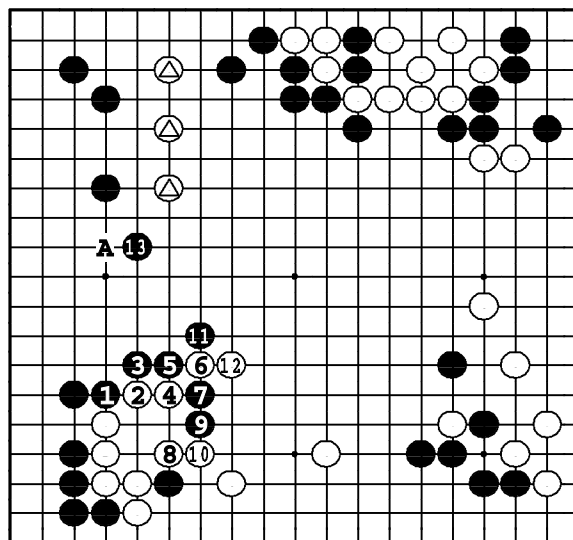
"Расширяйтесь от плотности, атакуя слабые камни противника!"

Где сыграть белым?



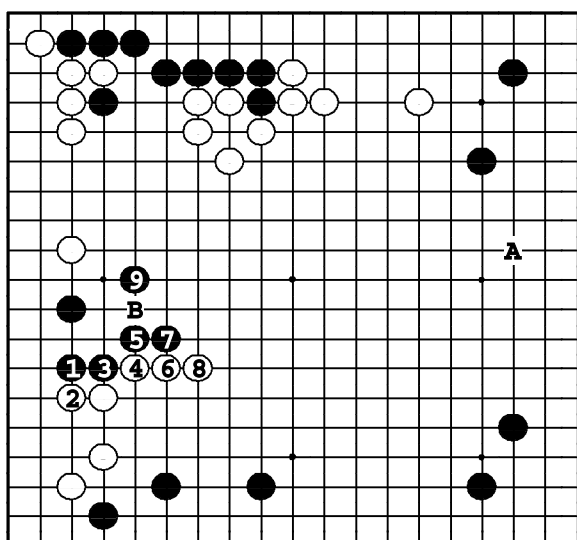
Задача 373. Ответ

Черные могут стабилизироваться наверху ударом в плечо ①. После ⑧ черные объединяют камни прыжком ⑨. Белые теперь должны держать оборону. Если ① в 9, белые ходом ○А защитят территорию, а черные камни наверху все еще будут нуждаться в базе.



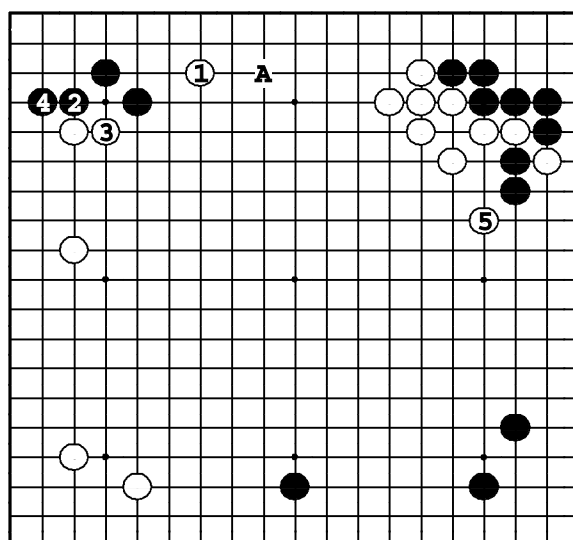
Задача 374. Ответ

Ходами ① – ●11 черные строят влияние, используя плохое адзи у белых внизу. Затем ходом ●13 они окружают территорию, атакуя камни △. Если ① в А, белые сыграют ③, уменьшая территорию противника и поддерживая камни △.



Задача 375. Ответ

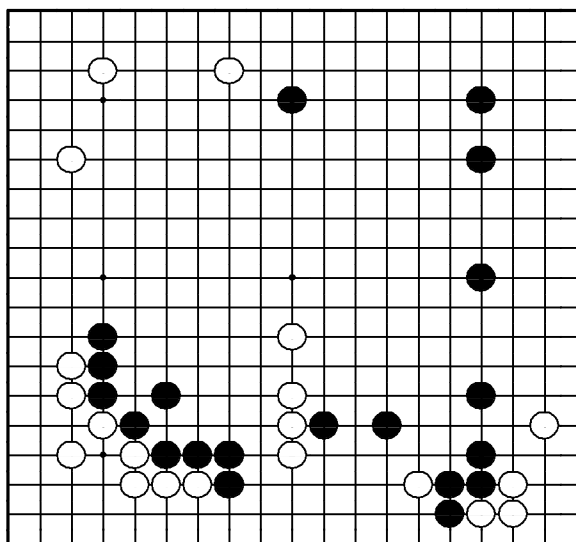
Черные должны укрепить камень слева: они распространяются ①, атакуя белых. Затем до ⑦, они строят форму. После ⑧ черные укрепляются ⑨. Если ① в А, белые ходом ○В парализуют камень противника.



Задача 376. Ответ

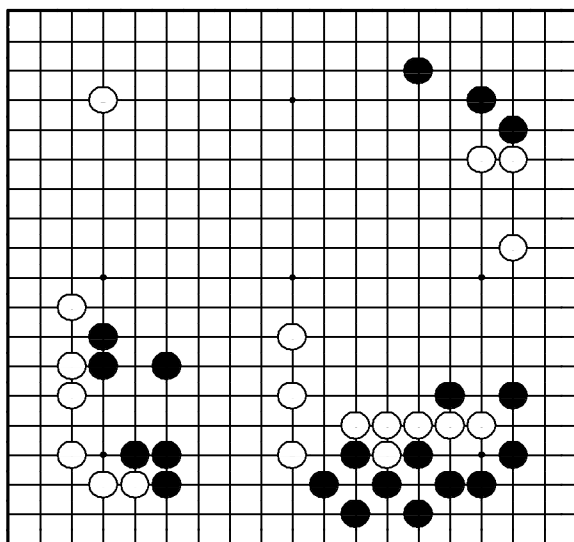
Белые распространились на максимальное расстояние от плотности ①, вынуждая черных укрепиться в углу ② и ④. Затем они ставят препятствие распространению черных справа ⑤. Если ① в 5, то ●А.

Задача 377. Ход ●



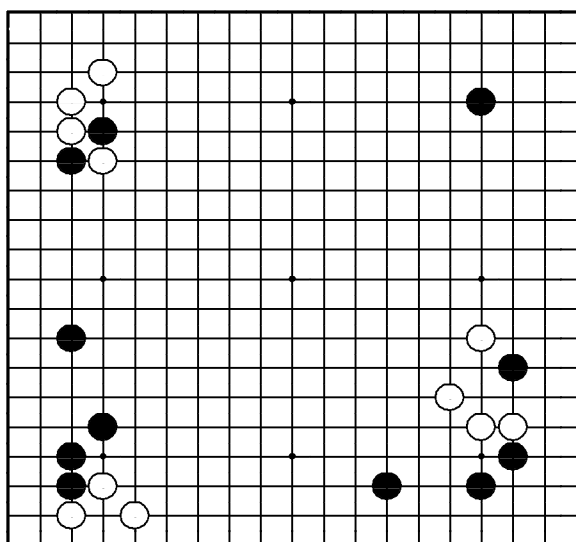
"Стройте мою атаку!"
Где сыграть черным?

Задача 378. Ход ●



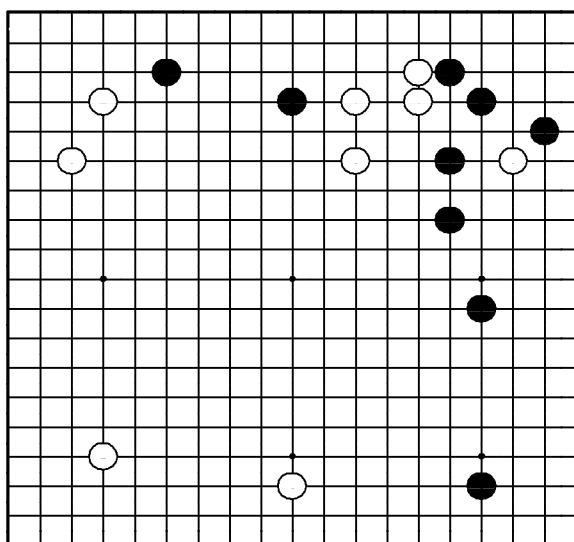
"Заставьте противника определиться перед сокращением моей!"
Где сыграть черным?

Задача 379. Ход ●

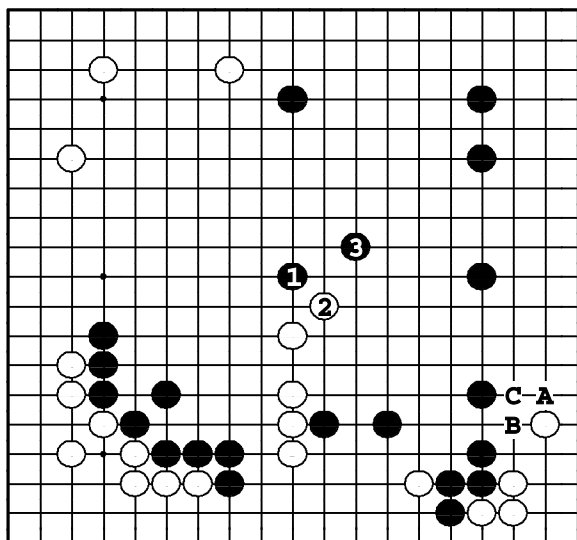


"Жертвуя, получайте два хода подряд!"
Где сыграть черным?

Задача 380. Ход ●

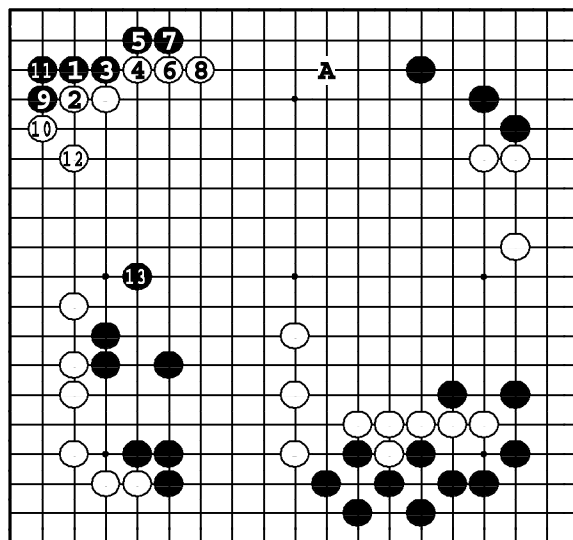


"Делайте базу для своих камней, атакуя базу противника!"
Где сыграть черным?



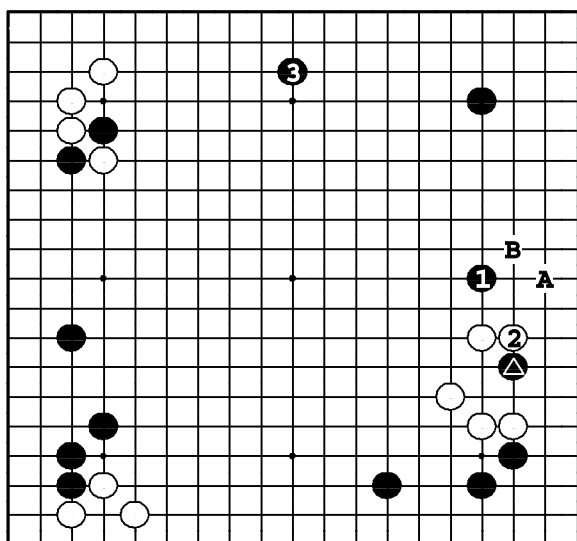
Задача 377. Ответ

У белых камней внизу нет глаз, поэтому черные атакуют ① и ③, строя мойо справа вверх. Ход ●А тоже большой, но после ○В – ●С белые прыгают ○①, и их камни оказываются в безопасности.



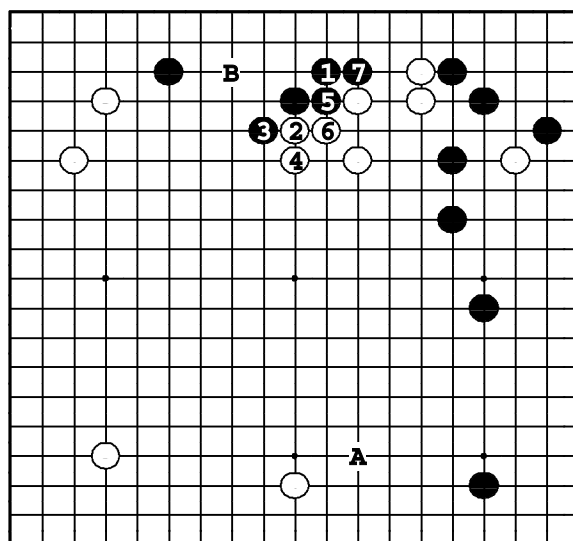
Задача 378. Ответ

Черные должны сначала сделать зондирование: узнать, как ответят белые на вторжение ①. Если они пойдут на вариант ② – ○12, то черные выпрыгнут ●13. Если ② в 3, то после дзёсэки черные расширятся ●А.



Задача 379. Ответ

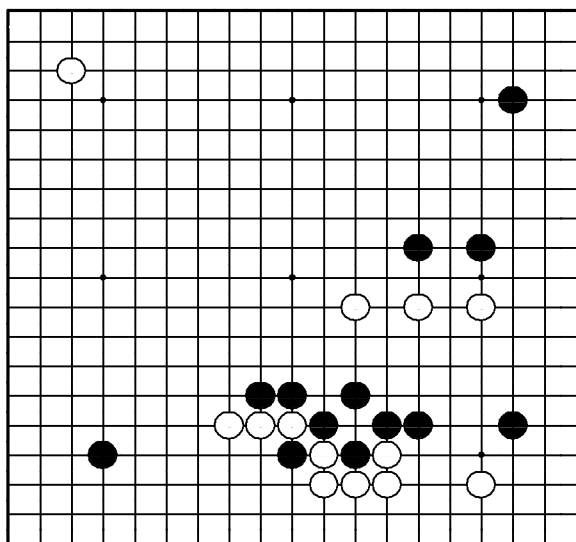
Черные ходом ① угрожают спасти ▲, поэтому белые заглатывают его ②. Теперь черные расширяются ③, а адзи в А все еще остается. Если же ① в 3, белые распространятся ○В и захватят инициативу.



Задача 380. Ответ

Черные угрожают белым ходом ①. Ходами до ⑥ белые делают форму в центре, но черные продолжают атаку ⑦. Ход ●А – большой, но тогда белые вторгнутся в В. После же ⑦ у белых нет хорошего вторжения.

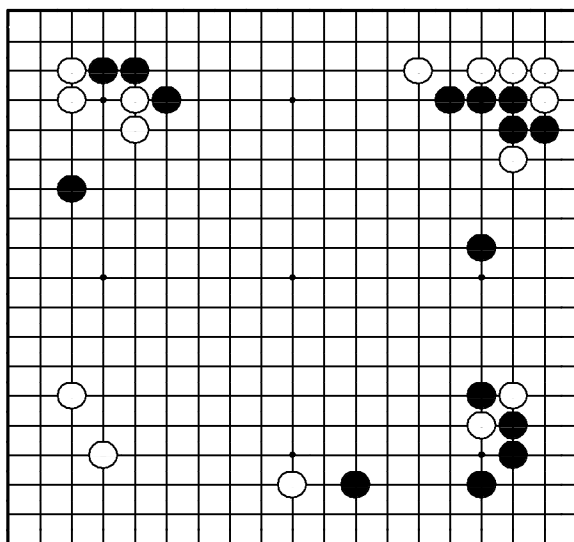
Задача 381. Ход ●



"Направляйте слабые камни противника на вашу плотность и получайте очки!"

Где сыграть черным?

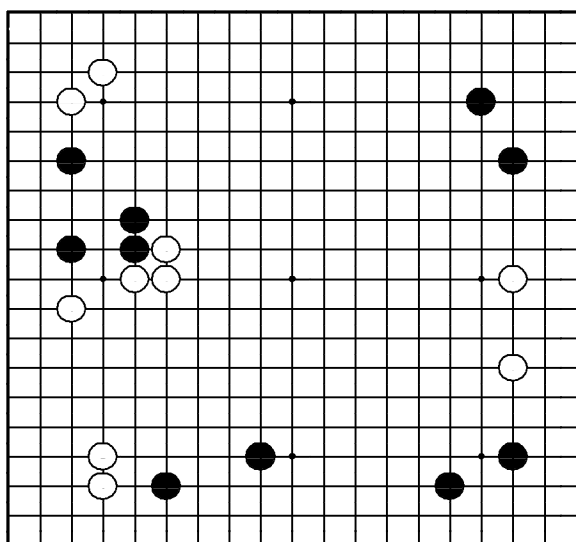
Задача 382. Ход ●



"Делайте базу для своих слабых камней!"

Где сыграть черным?

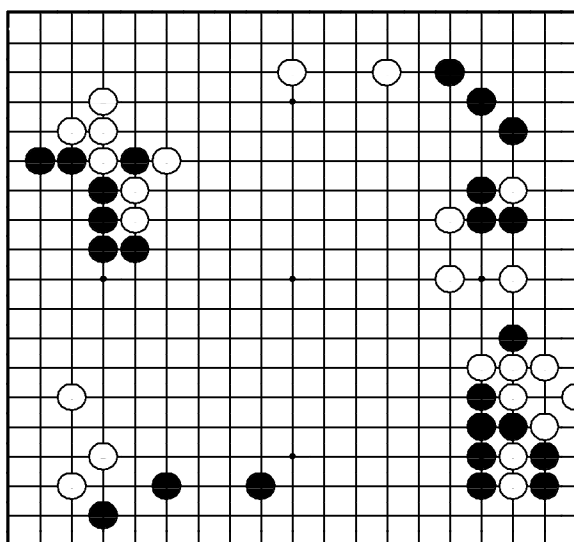
Задача 383. Ход ●



"Отодвигайте границу мойо противника, в то же время расширяя свое!"

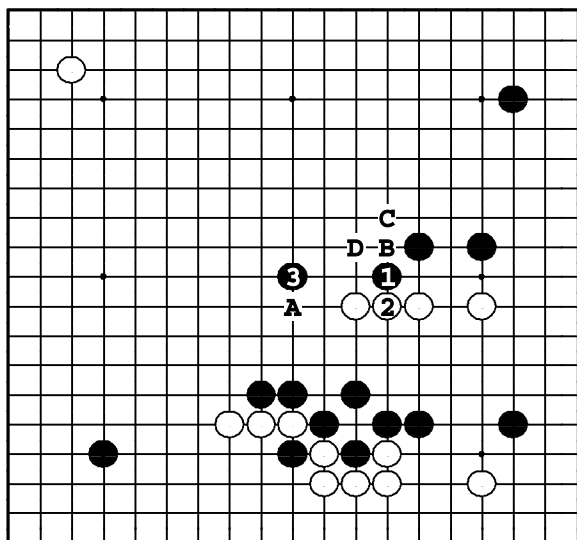
Где сыграть черным?

Задача 384. Ход ○



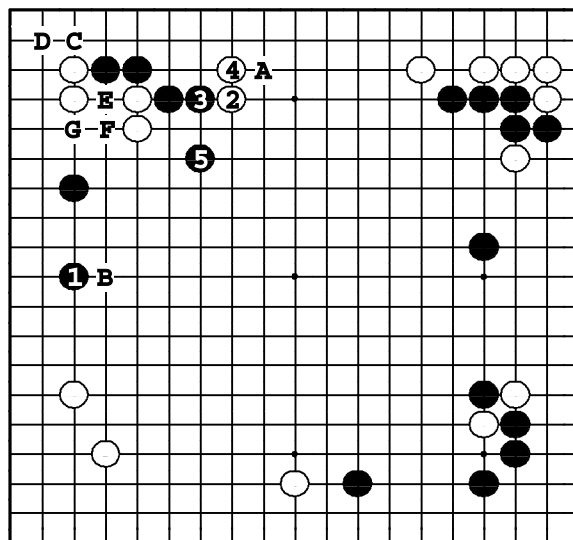
"Атакуйте камни противника, защищая свои собственные!"

Где сыграть белым?



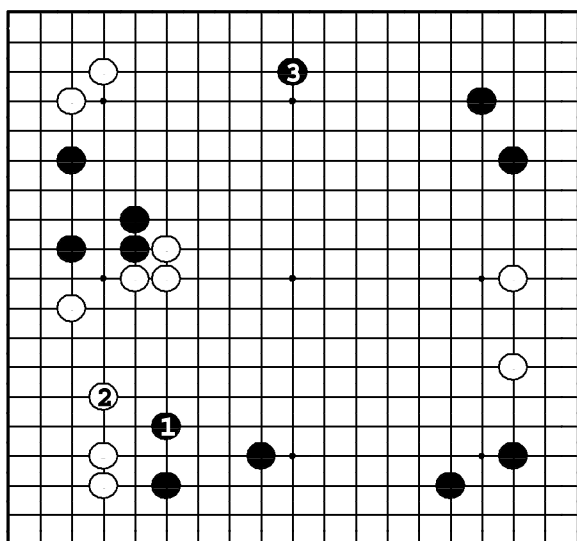
Задача 381. Ответ

Черные делают подзюки ①, затем заглатывают все белые камни ③. Даже если те выживут, черные построят мощное влияние. Если ① в А, белые ответят ○В, ●С, ○D, и дорога наружу для них открыта.



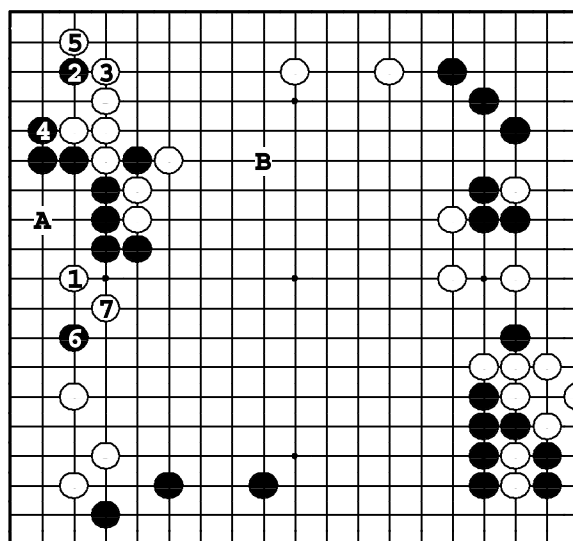
Задача 382. Ответ

Черные строят базу слева ①. Если вместо этого черные сделают ход по дзёсэки ●А, белые установят контроль над левой стороной ○В. После ⑤ черные угрожают ●С, ○D, ●Е, ○F, ●G.



Задача 383. Ответ

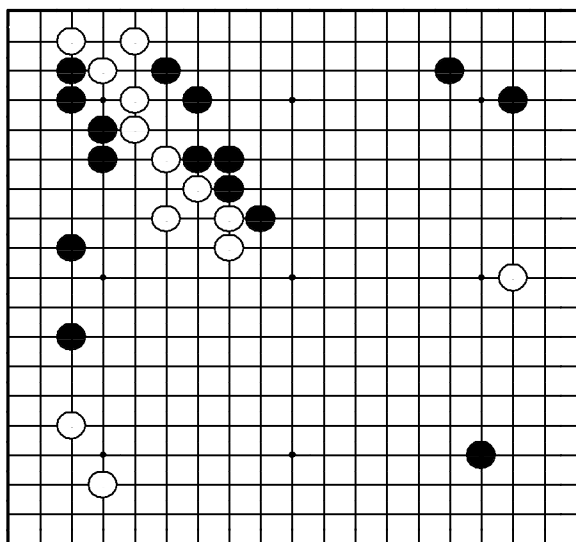
Ход ① - жизненно важный пункт. Белые должны защититься ②. Теперь черные играют наверху ③. Если черные просто расширяются ③, белые успевают сыграть ○1, строя мойо и атакуя черные камни внизу.



Задача 384. Ответ

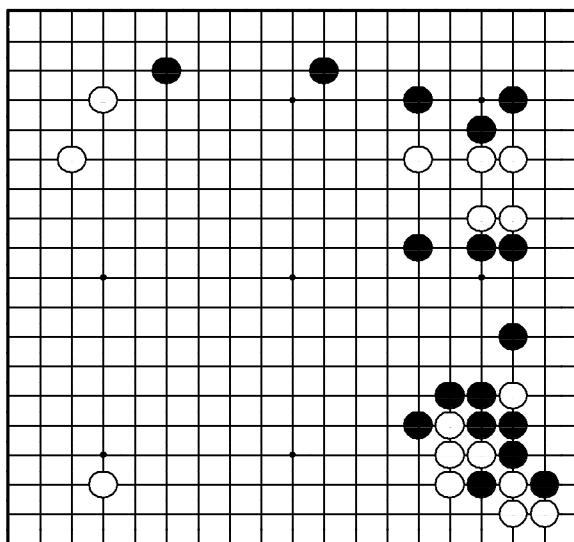
Ход ① сделан с угрозой ○А. Черные могут создать адзи ②, ④, а затем контратаковать ⑥. Но белые ходом ⑦ делят черных надвое. ① в В защищает наверху, но ⑥ берет территорию слева, атакуя белые камни, расположенные ниже.

Задача 385. Ход ○



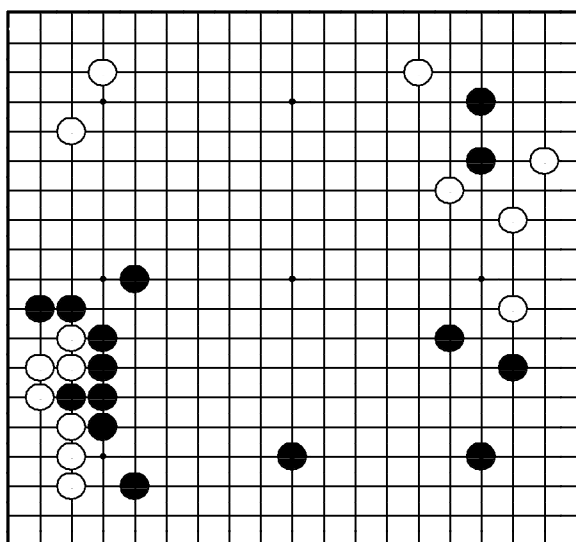
"Защищайте слабые камни!"
 "Удерживайте инициативу в центре!"
 Где сыграть белым?

Задача 386. Ход ○



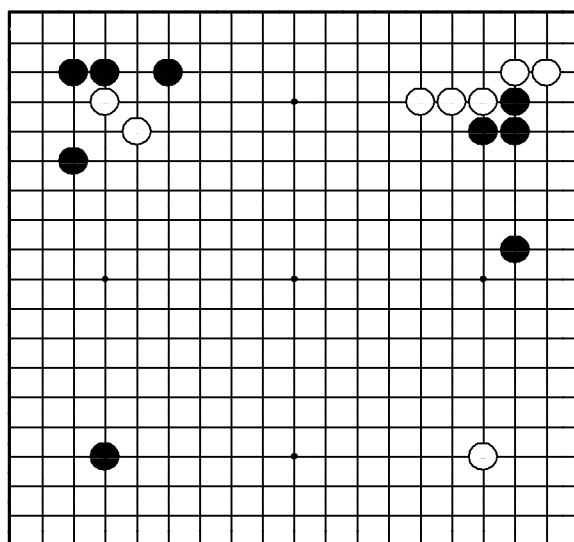
"Защищайте слабые камни так,
 чтобы сделать дефект в позиции про-
 тивника!"
 Где сыграть белым?

Задача 387. Ход ●

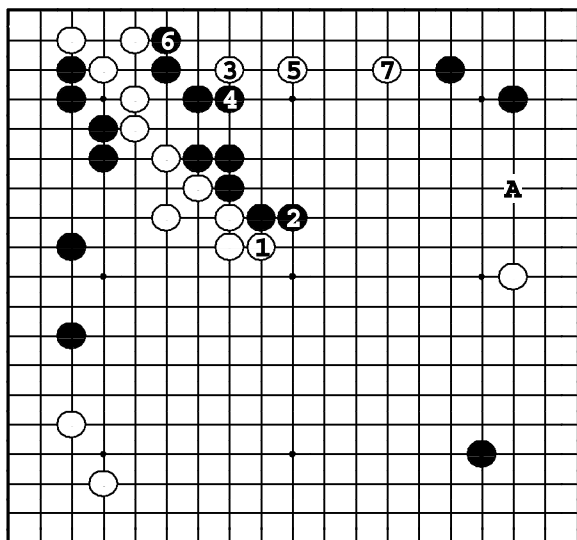


"Если ваши камни в меньшинстве,
 делайте сабаки прилипанием!"
 Где сыграть черным?

Задача 388. Ход ○

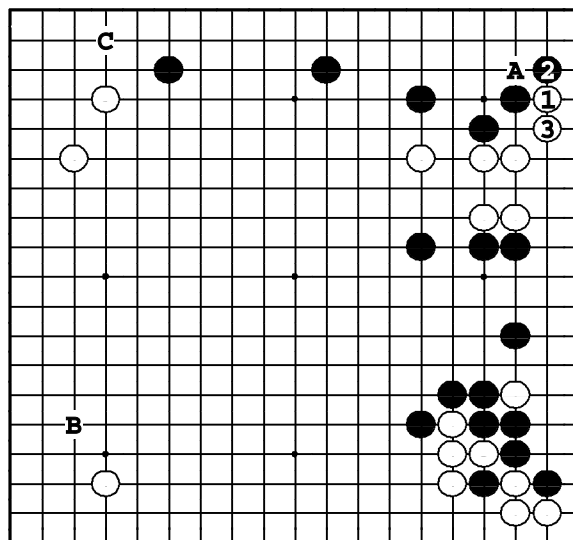


"Стройте мойо, атакуя слабые
 камни противника!"
 Где сыграть белым?



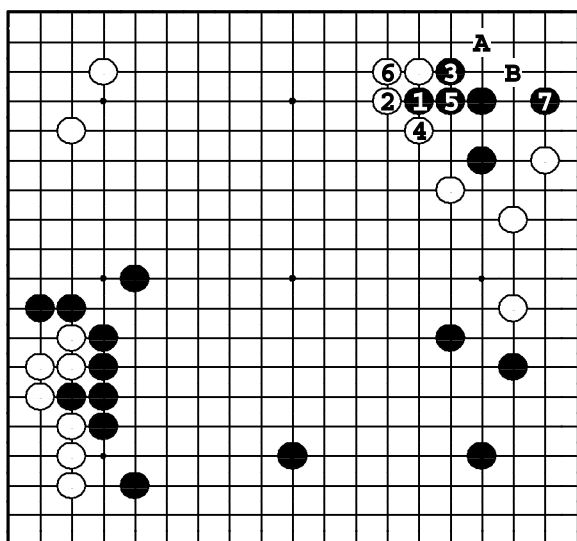
Задача 385. Ответ

Сперва белые делают плотность в центре обменом ① – ②. Затем они вторгаются наверху ③ и ⑤ в сэнгэ и делают базу ⑦. Если ① в А, черные надавливают ● 1, и камни белых становятся уязвимыми.



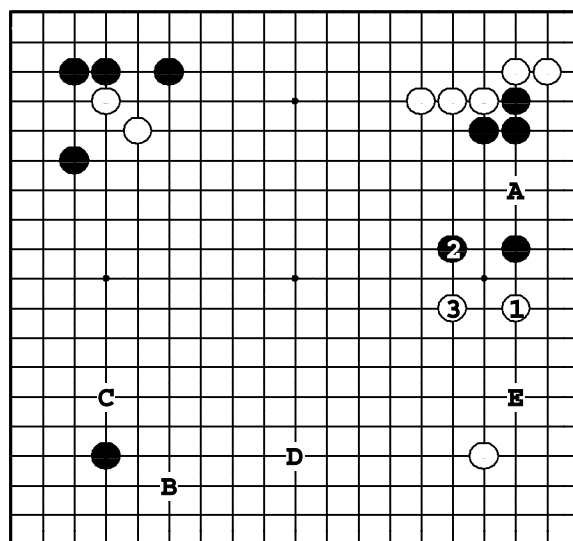
Задача 386. Ответ

Белые должны срочно стабилизировать свою группу ① и ③. Теперь у них появилась угроза разрезания ○А. ① в В или С – большие ходы, но тогда черные лишат их базы – ●3, и у белых начнутся проблемы.



Задача 387. Ответ

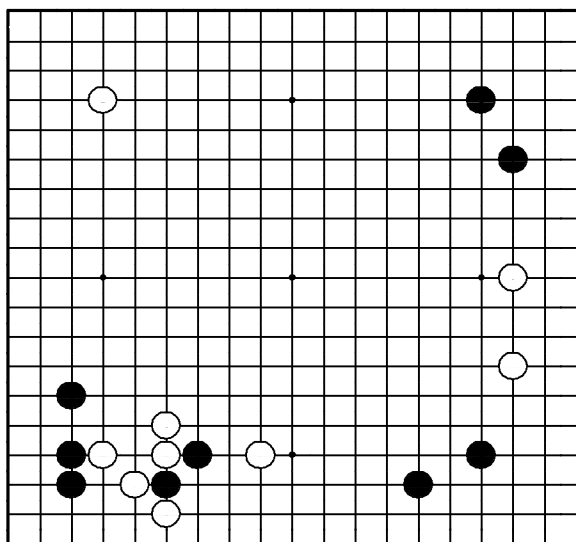
Черные прилипают ①, затем блокируют ③. Белые зажимают черные камни в углу, но те легко живут в варианте до ⑦. Черные могли выжить и ходом ① в 3, А или В, но это было бы не так легко.



Задача 388. Ответ

Белые делают сдерживающее расширение ①, угрожая вторжением ○А. Затем они строят мойо ③. ① в В, конечно много, но после ●С, ○D, ●Е у черных получается отличное фу-сэки.

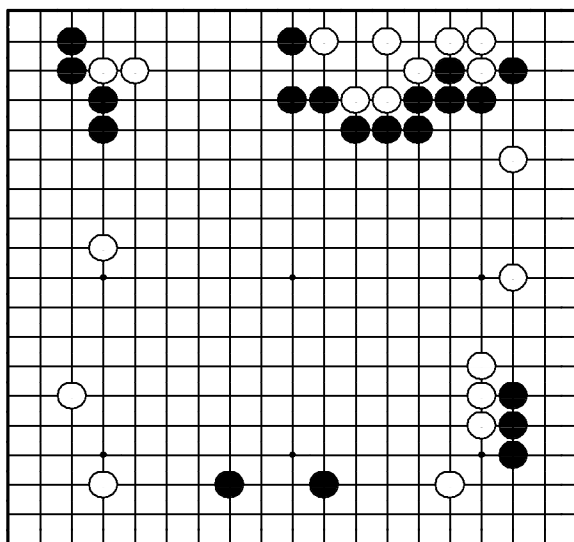
Задача 389. Ход ●



"Осваивайте целинные земли!"
"Играйте там, где сделано еще не-
много ходов!"

Где сыграть черным?

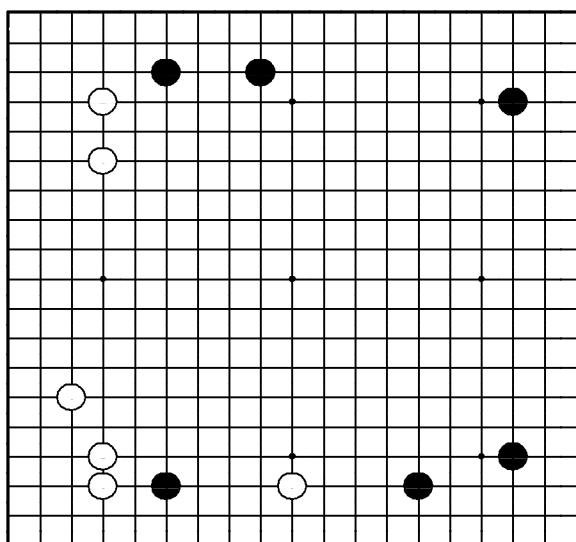
Задача 390. Ход



"Расширяйте свою территорию,
атакуя противника!"

Где сыграть белым?

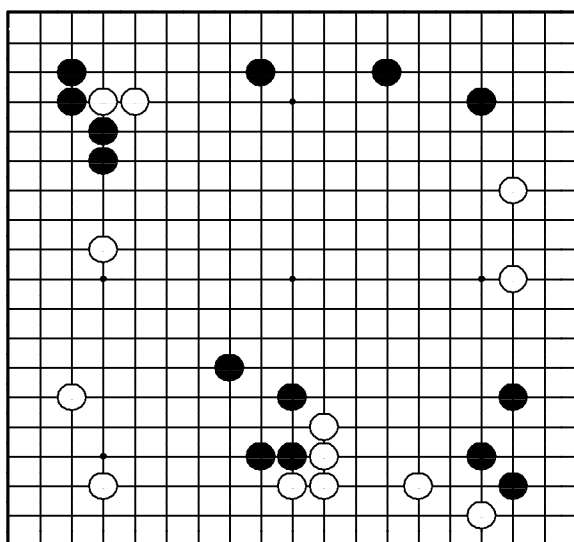
Задача 391. Ход ●



"Делайте ходы, объединяющие ваши камни в стратегические силы!"
"Делайте одновременное расширение от двух групп!"

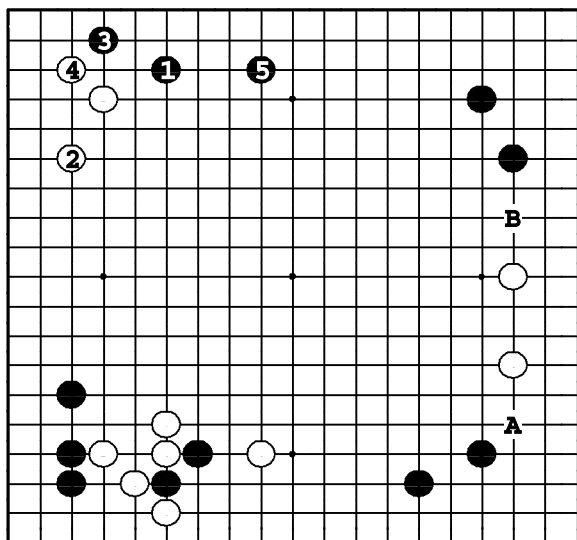
Где сыграть черным?

Задача 392. Ход



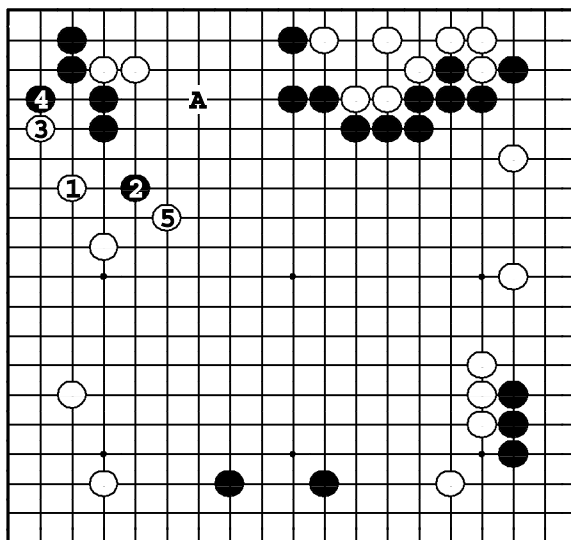
"Заставляйте противника укреплять уже занятую им территорию!"

Где сыграть белым?



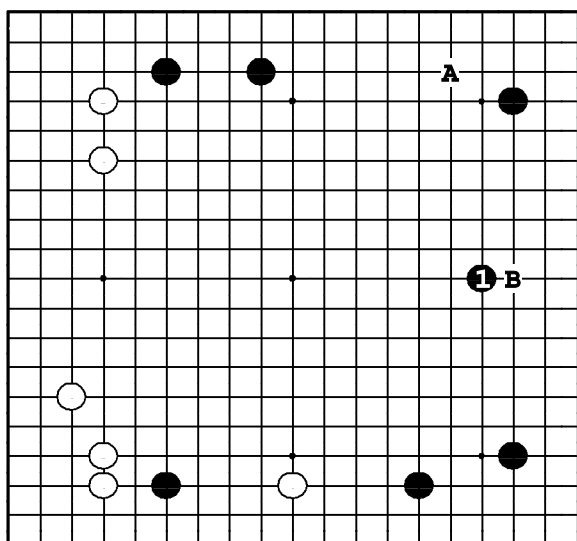
Задача 389. Ответ

Черные играют наверху **1**, занимая территорию и получая стабильную группу. **1** в **A** защищает угол, но поскольку черного камня в **B** нет, нет и реальной угрозы белой группе на правой стороне.



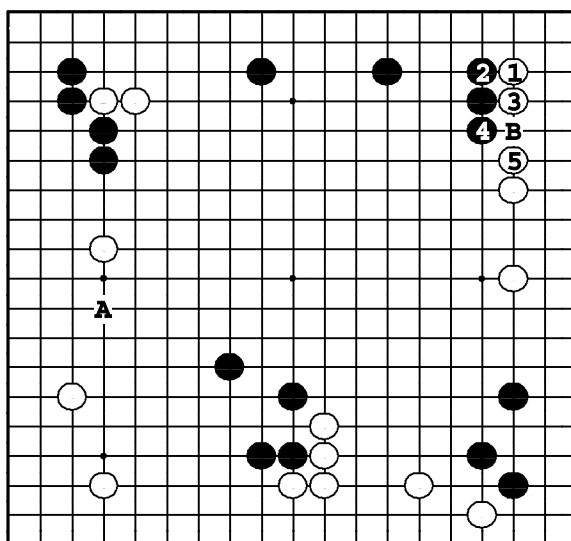
Задача 390. Ответ

Белые расширяют территорию ①. Если ②, ход ③ угрожает выбить базу у черных. Далее ход ⑤ блокирует распространение черных в центр. Если ① в А, ход ●1 – большой, и три белых камня наверху тяжелеют.



Задача 391. Ответ

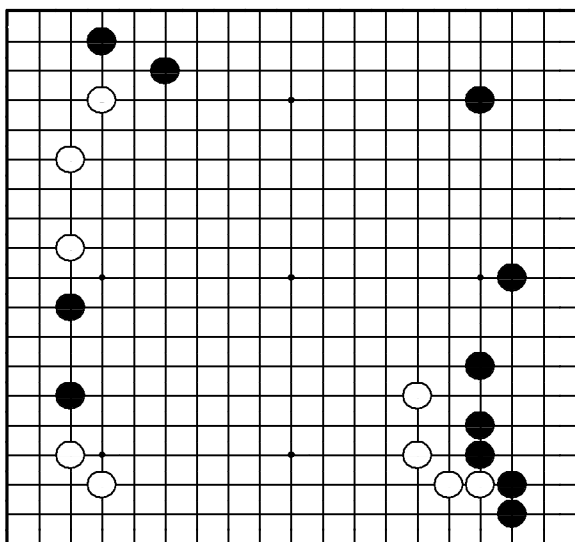
Черные ходом **1** получают большое майо, и все их камни от левого верхнего до правого нижнего угла работают вместе. Если **1** в А, белые ходом **ОВ** разрывают позицию черных справа.



Задача 392. Ответ

Белые ходами ① – ⑤ получают много территории и препятствуют в этом черным. ① в **A** - хороший защитный пункт, но **●B** – слишком большой. Сравните эту позицию с позицией после ① – ⑤.

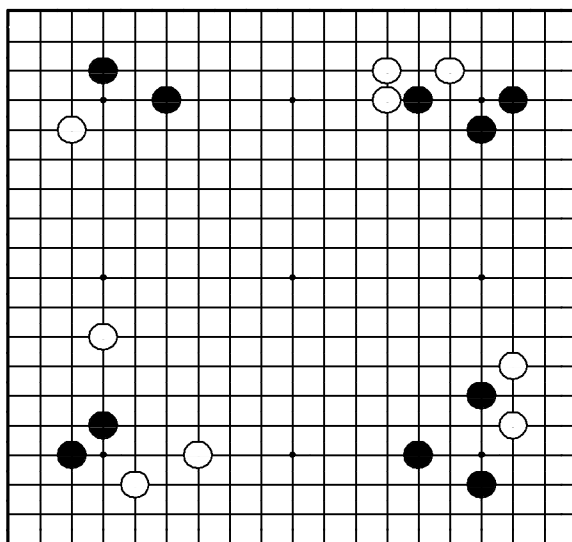
Задача 393. Ход ○



"Расширяйте свое войско, атакуя камни противника!"

Где сыграть белым?

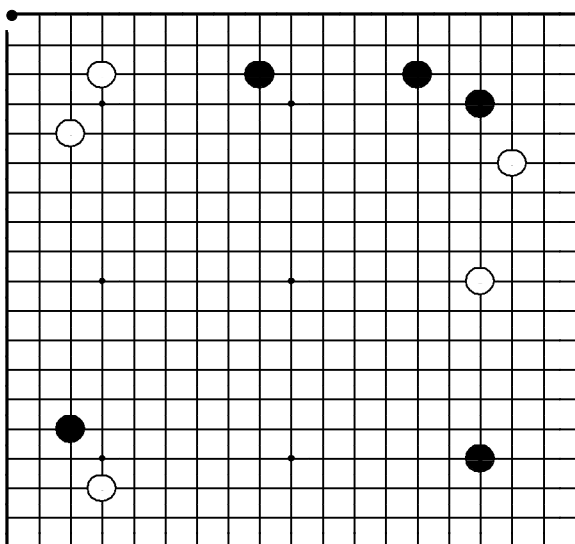
Задача 394. Ход ●



"Лишайте камни противника базы, получая одновременно ее себе!"

Где сыграть черным?

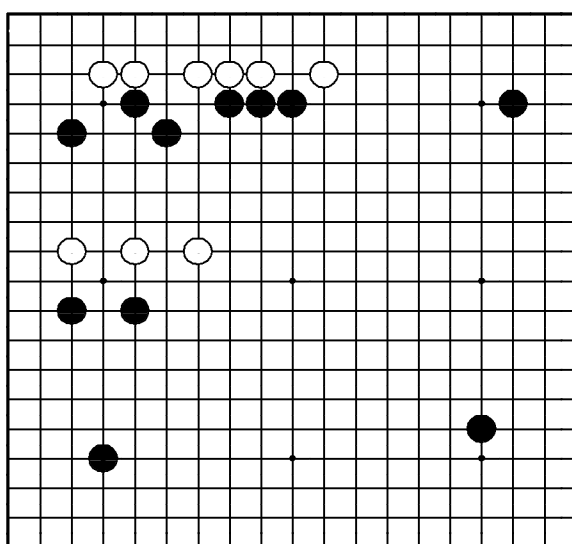
Задача 395. Ход ●



"Расширяйте свою позицию, угрожая камням противника!"

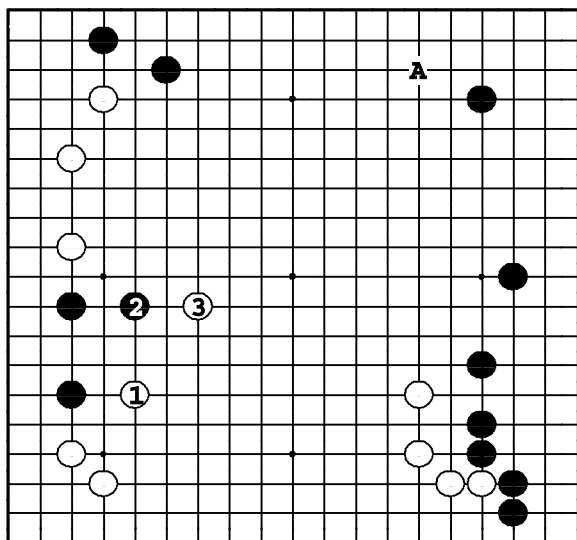
Где сыграть черным?

Задача 396. Ход



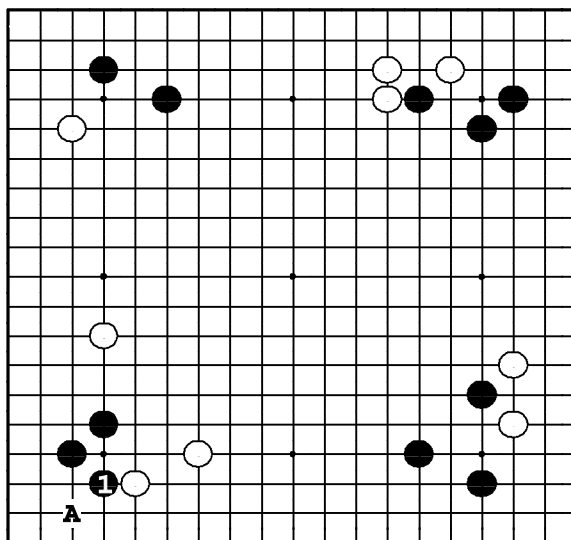
"Защищайте свои камни, атакуя противника!"

Где сыграть белым?



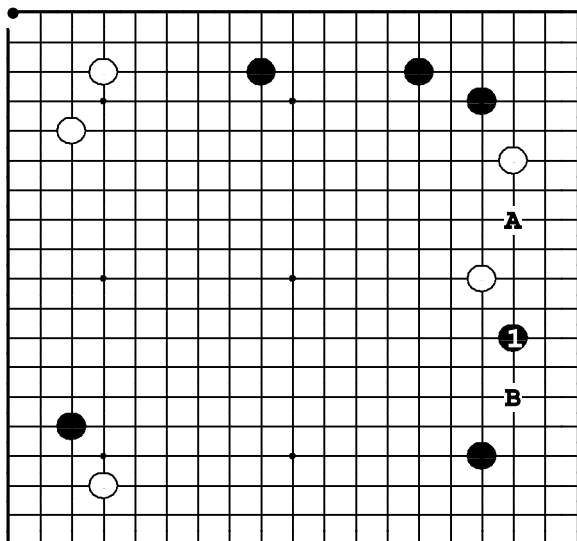
Задача 393. Ответ

Белые атакуют черных ходами ① и ③, строя при этом мойо внизу. Ход ① в А — тоже большой, но тогда черные прыгнут ●1, и много территории у белых внизу не получится.



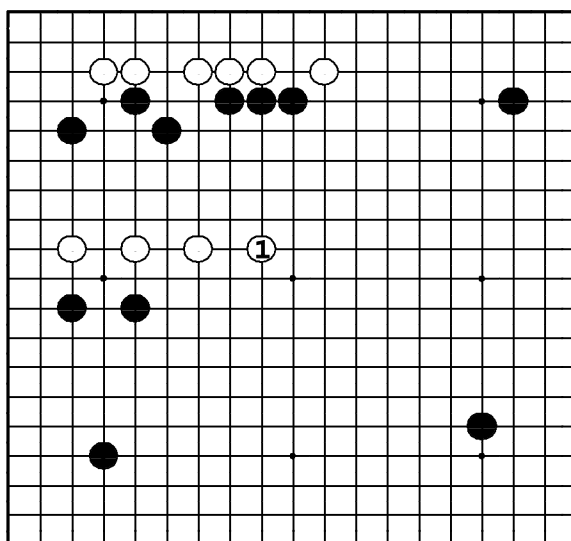
Задача 394. Ответ

Черные могут начинать атаку во всех 4-х углах, но ① — самый большой ход. Если черные сыграют в одном из 3-х других углов, белые скользнут ○А и начнут жесткую атаку 2-х черных камней.



Задача 395. Ответ

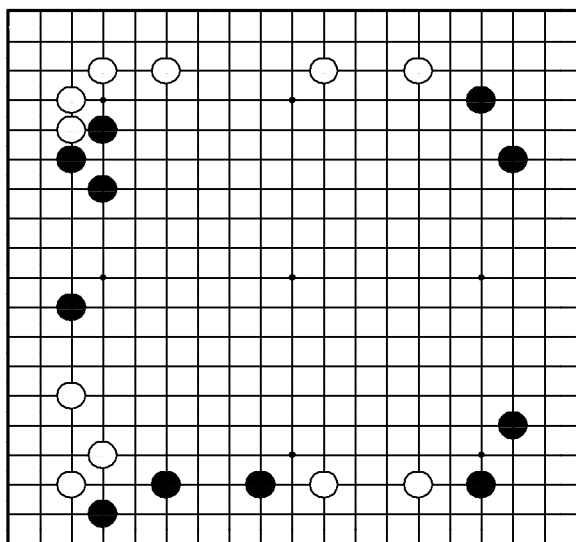
Черные ходом ① не только расширяют свою позицию справа, они также угрожают вторжением ●А. Если черные опустят этот ход, белые расширят свою позицию ○В. Разница между двумя этими ходами — громадна.



Задача 396. Ответ

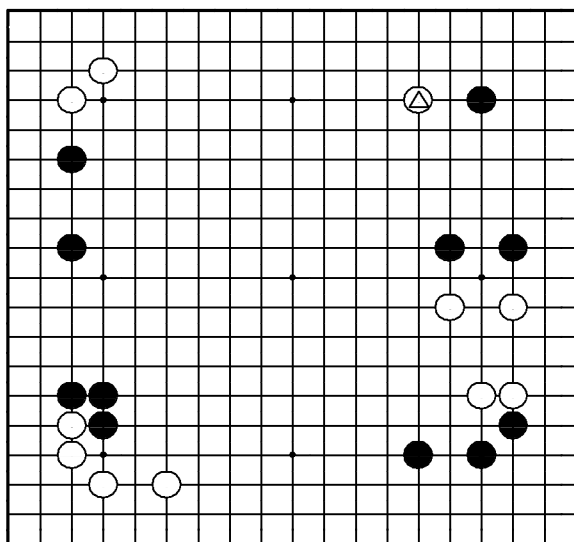
Прыжок ① оказывает давление на шесть черных камней наверху и усиливает белые камни. Если белые сыграют в другом месте, черные наденут шапку на три белых камня ●1 и захватят инициативу.

Задача 397. Ход ●



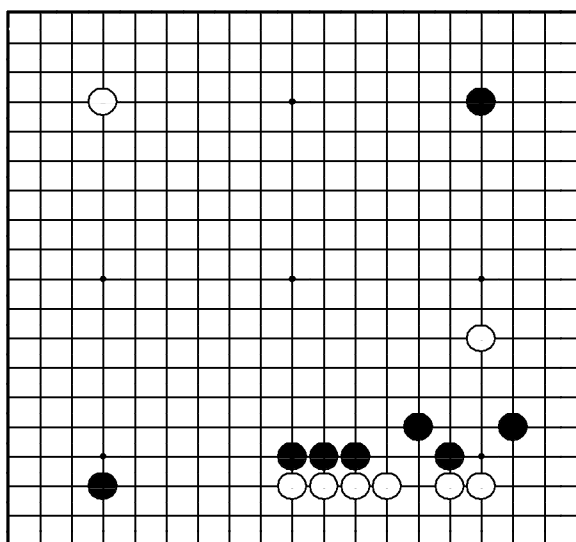
"Лишайте камни противника базы, получая одновременно ее себе!"
Где сыграть черным?

Задача 398. Ход ●



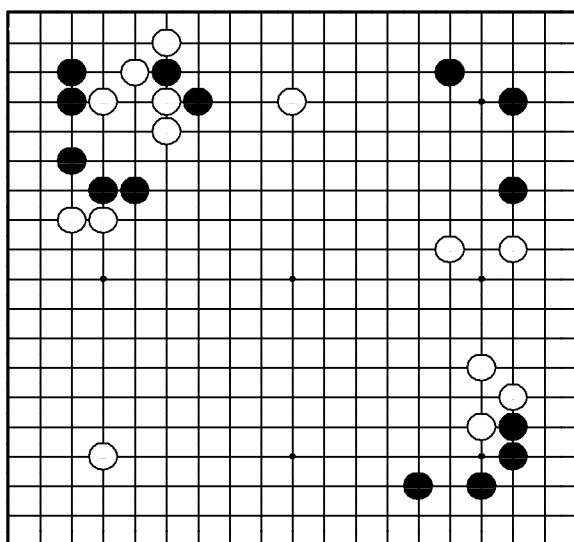
"Завязывайте борьбу, если ваши камни сильнее, чем у противника!"
Как ответить черным на ход △?

Задача 399. Ход ●

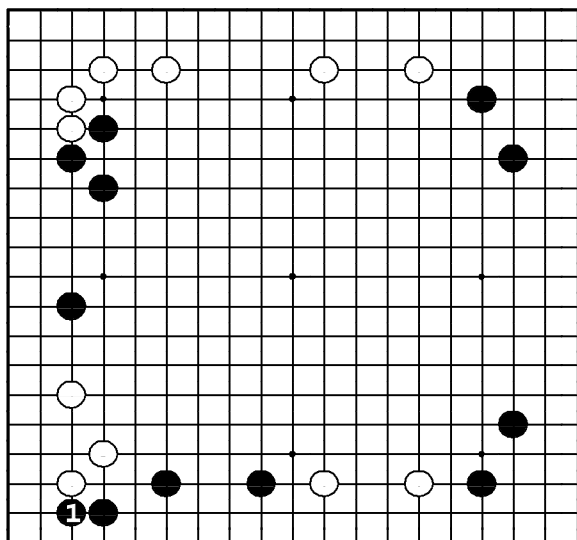


"Используйте свою плотность для атаки!"
Где сыграть черным?

Задача 400. Ход ●

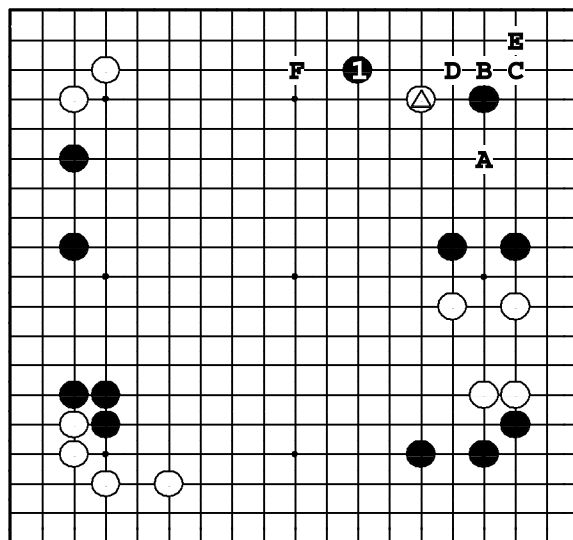


"Утяжеляйте камни противника, а затем атакуйте их!"
Где сыграть черным?



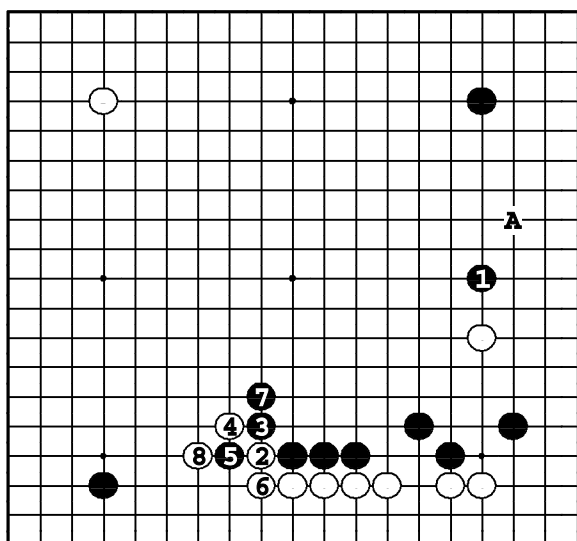
Задача 397. Ответ

Ход ❶ выбивает базу из под ног белых. Теперь они в опасности и должны бежать в центр. Если бы сюда пошли белые, тогда бы уже черные попали в опасное положение, а белые были бы защищены.



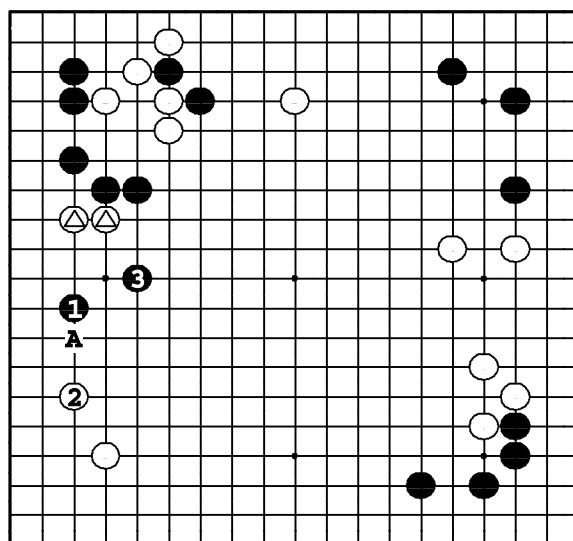
Задача 398. Ответ

Черные сильны справа вверху, поэтому они могут атаковать ㊦. Если ❶ в А, то ㊦В, ㊦С, ㊦D, ㊦Е, ㊦F, укрепляясь наверху и делая черные камни переконцентрированными.



Задача 399. Ответ

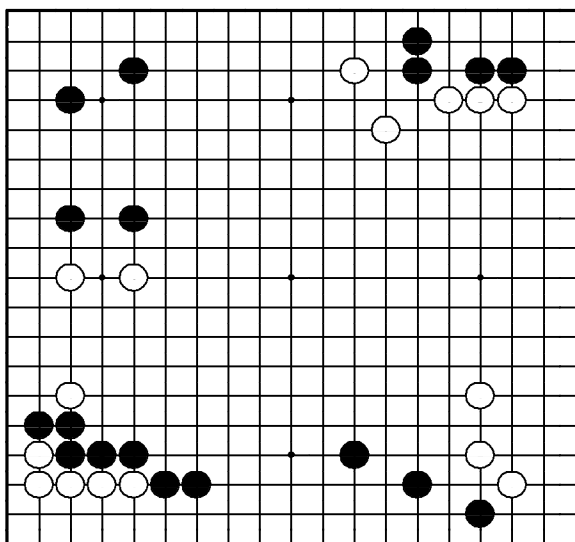
Черные устанавливают контроль над правой стороной с помощью ха-сами ❶. Если белые сопротивляются ②, правая сторона черных становится даже сильнее после варианта до ⑧. ❶ в 2 – плотный ход, но эта плотность будет нейтрализована ходом ㊦А.



Задача 400. Ответ

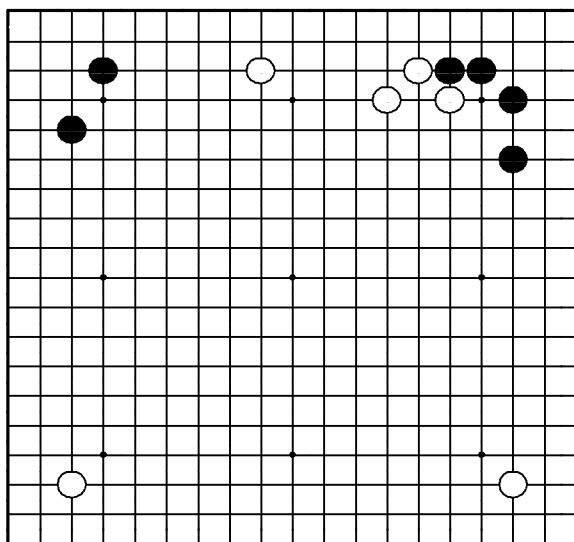
Черные атакуют камни ㊦ ходом ❶. Если ②, черные заглатывают эти ㊦ ходом ③. Если ② в 3, то черные расширяются ㊦2. Какари ㊦2 – нехорошо: белые тогда распространятся ㊦А.

Задача 401. Ход ○



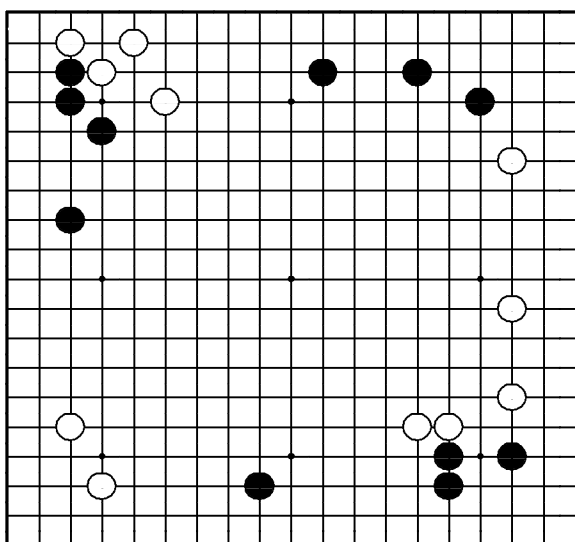
"Усиливайте свои слабые камни!"
Где сыграть белым?

Задача 402. Ход ●



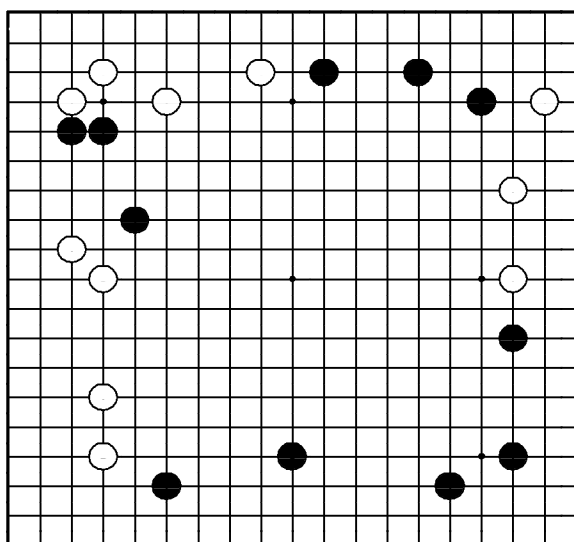
"Расширяйте свою территорию,
угрожая камням противника!"
Где сыграть черным?

Задача 403. Ход ●

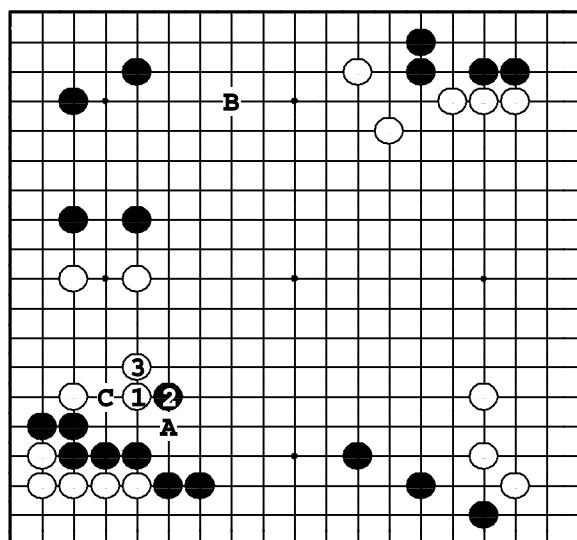


"Вторгайтесь в слишком растянутую позицию противника!"
Где сыграть черным?

Задача 404. Ход ●

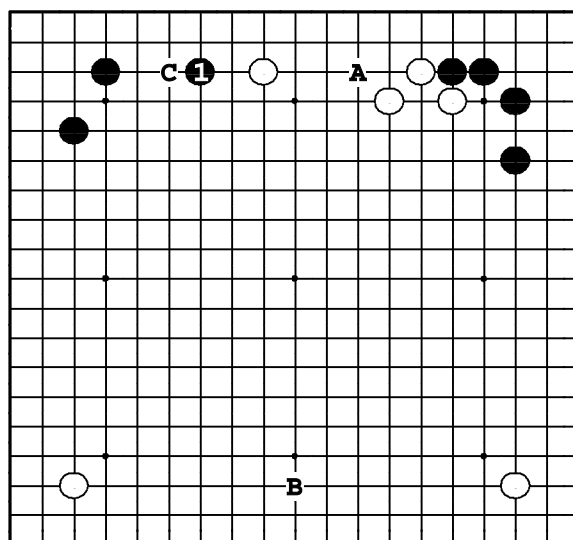


"Заставляйте противника укреплять уже занятую им территорию!"
Где сыграть черным?



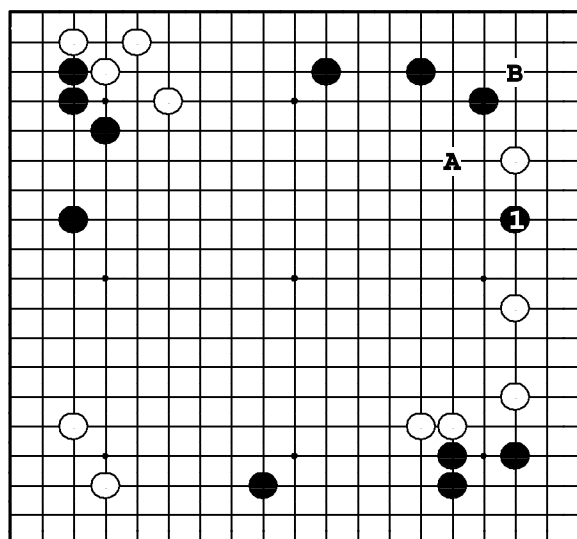
Задача 401. Ответ

Белые должны выпрыгнуть ①, угрожая подзюки 〇А. Если черные защитятся ②, белые обезопасят свои камни слева ③. Ход 〇В – тоже большой, но тогда после ●С у белых начнутся трудности.



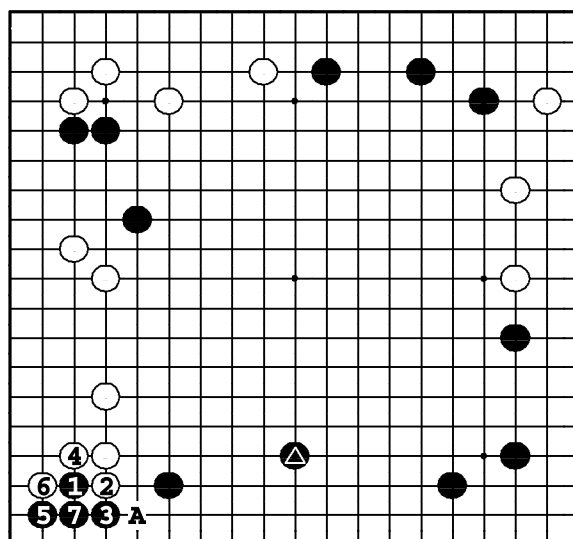
Задача 402. Ответ

Сдерживающее расширение ① – большой ход, потому что угрожает вторжением ●А. Ход ●В – тоже большой, но тогда белые успеют 〇С. Карари против белых камней в сан-сан – миаи, поэтому – не срочные.



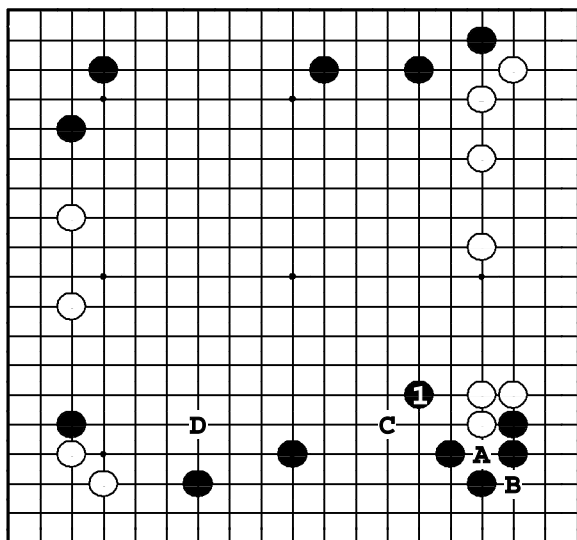
Задача 403. Ответ

Вторжение ① – своевременно. Если бы черные сыграли в другом месте, белые прыгнули бы 〇А и их заготовка справа стала бы идеальной. Ход 〇А готовит также вторжение 〇В.



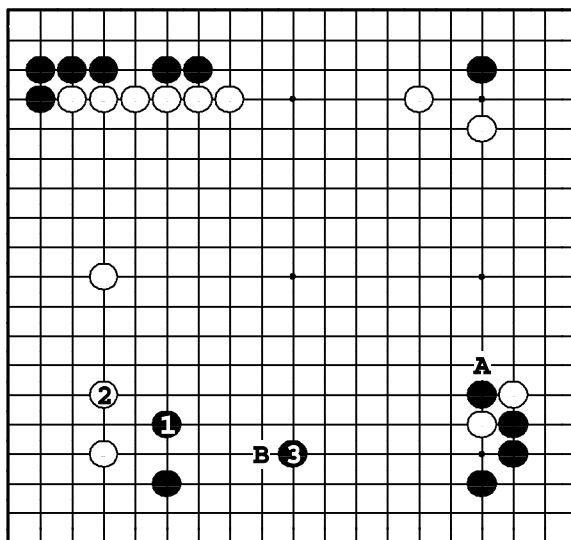
Задача 404. Ответ

Черные вторгаются ①. У белых слишком много камней слева, поэтому они не могут блокировать 〇А ходом ④. Кроме того ▲ нейтрализовал бы белую стену. Белые должны пойти на компромисс и сыграть вариант до ⑥.



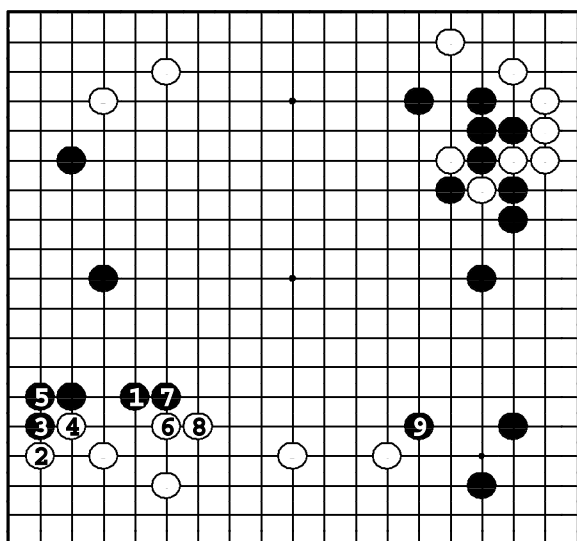
Задача 405. Ответ

Черные расширяют мойо ходом ❶, не давая здесь сделать то же самое белым. Если черные опустят этот ход, то: ○А, ●В, ○С будет сэнтэ. ●D тоже расширяет мойо, но немного не оттуда.



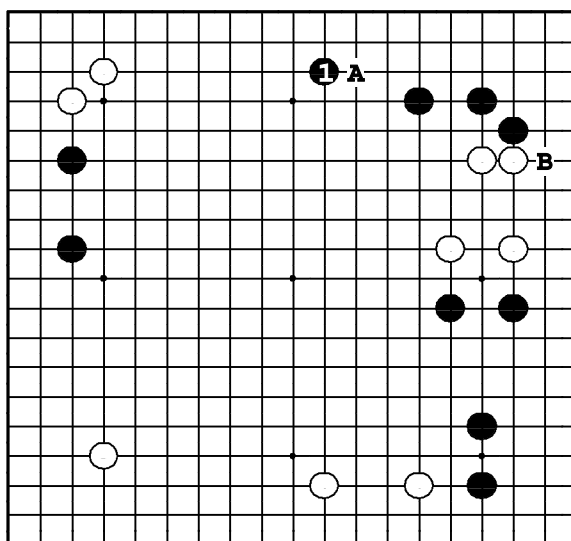
Задача 406. Ответ

Ход ❶ угрожает белому камню слева, поэтому белые должны защититься ❷. Теперь черные занимают большой пункт на стороне ❸. Черные хотели бы пойти ●А, но тогда ○В нейтрализует стену черных.



Задача 407. Ответ

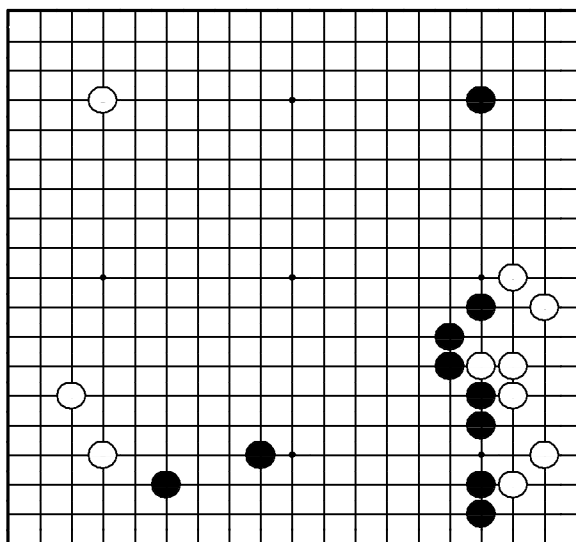
Черные расширяют мойо слева ❶ и ограничивают этим расширение белых снизу. Белые защищают угол до ❹, но заканчивают в готэ ❺. Теперь черные могут расширить свое правое мойо ❽.



Задача 408. Ответ

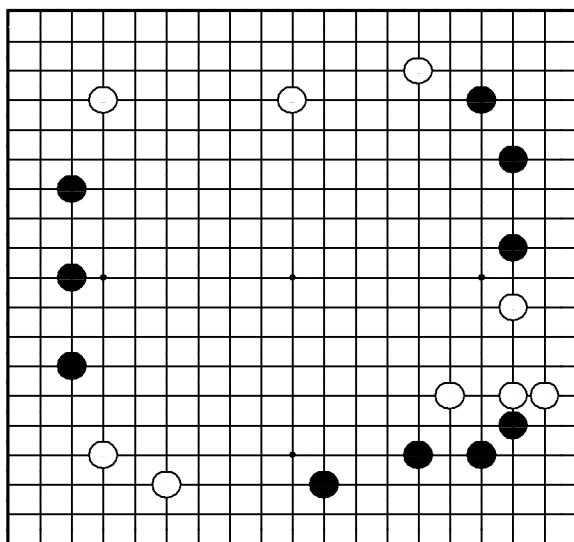
❶ – идеальный пункт для защиты территории в углу и предотвращения атаки ○А. Далее черные угрожают противнику справа ходом ханэ ●В.

Задача 409. Ход ●



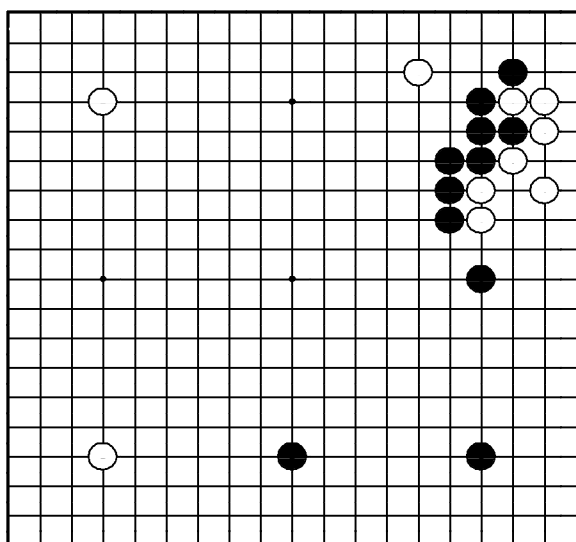
"Защищайте свое мойо, не дожидаясь вторжения противника!"
Где сыграть черным?

Задача 410. Ход ○



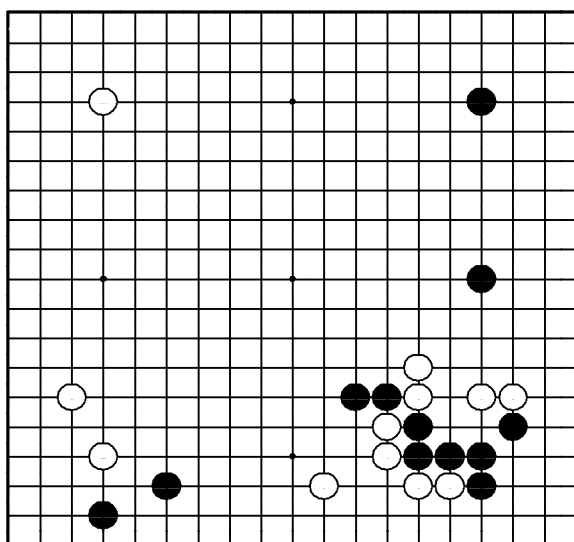
"Расширяйте свое мойо, угрожая камням противника!"
Где сыграть белым?

Задача 411. Ход ○

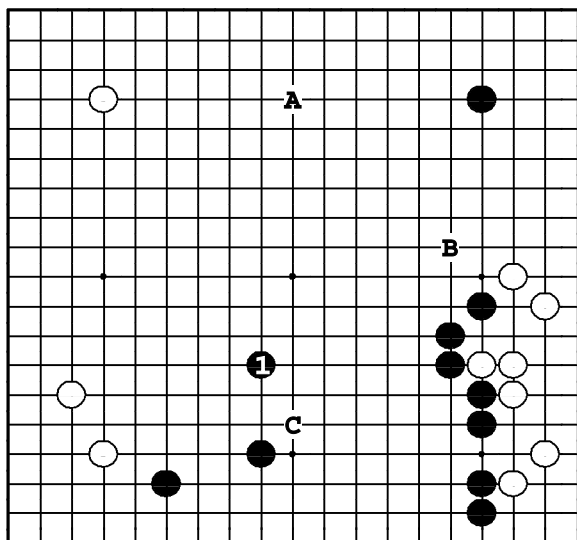


"Нейтрализуйте плотность противника!"
Где сыграть белым?

Задача 412. Ход ●

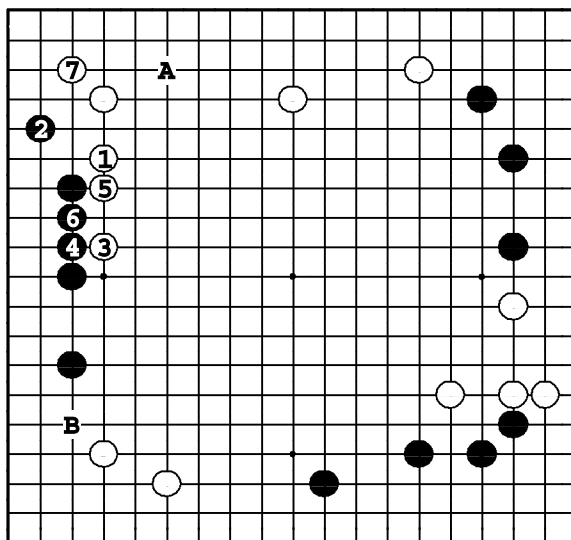


"Лишайте камни противника базы, получая одновременно ее себе!"
Где сыграть черным?



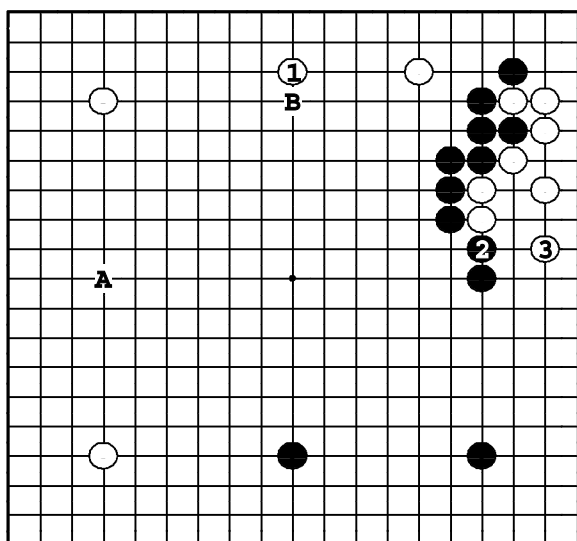
Задача 409. Ответ

Черные могут превратить большую часть мойо в территорию ходом ①. Если теперь белые сыграют ○А, ●В еще больше увеличит размеры мойо. ① в А — большой ход, но ответ ○С уничтожит большую часть мойо.



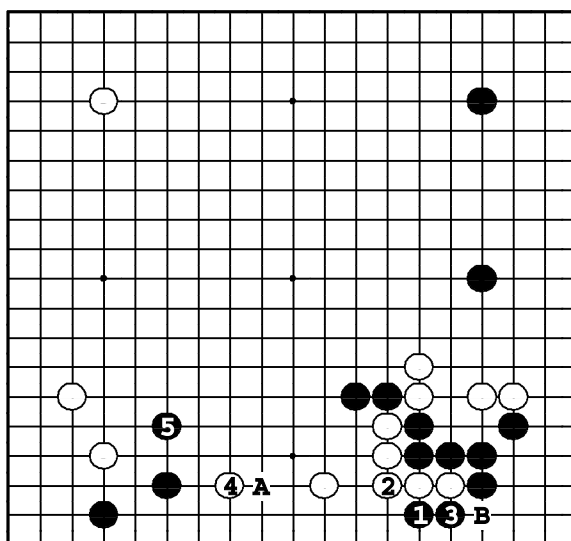
Задача 410. Ответ

① давит на черный камень, расширяя мойо наверху. Ход ① в А — пассивный. Если ① сделать в В, черные перехватят инициативу, сыграв второе какари ●А.



Задача 411. Ответ

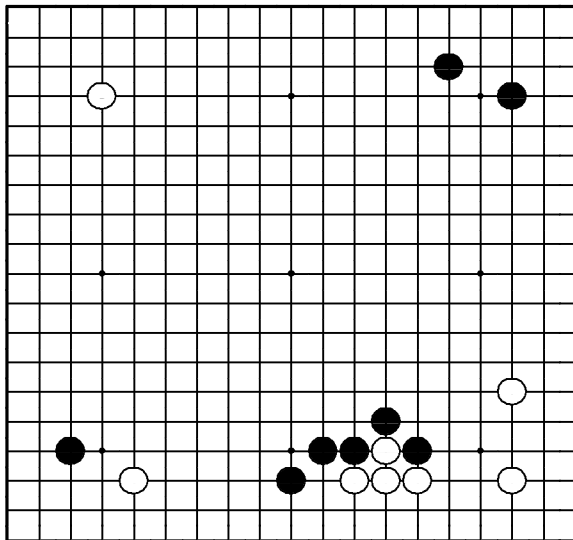
Белые нейтрализуют плотную стену черных справа вверху ходом ①. Затем на ② следует легкий прыжок ③. Ход ① в А — тоже много, но после ●В плотность черных распространяется на всю доску.



Задача 412. Ответ

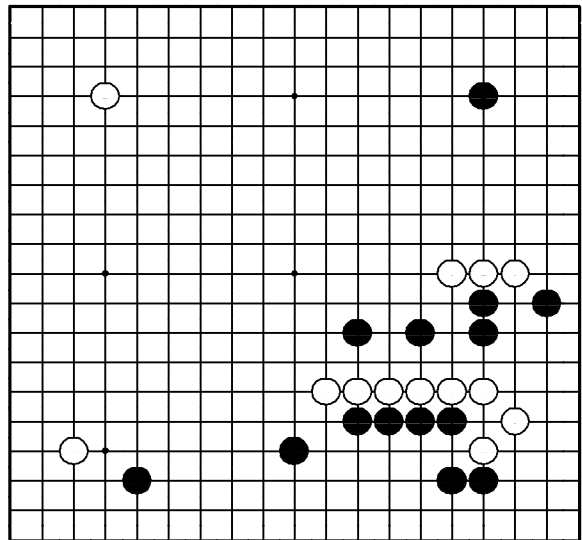
Черные защищают угол прилипанием ①. После ③ белые распространяются ④, но к слабым камням справа после ⑤ добавляется и двойка слева. Если ① в А, белые с сэнтэ защищают свои камни: ○В.

Задача 413. Ход ●



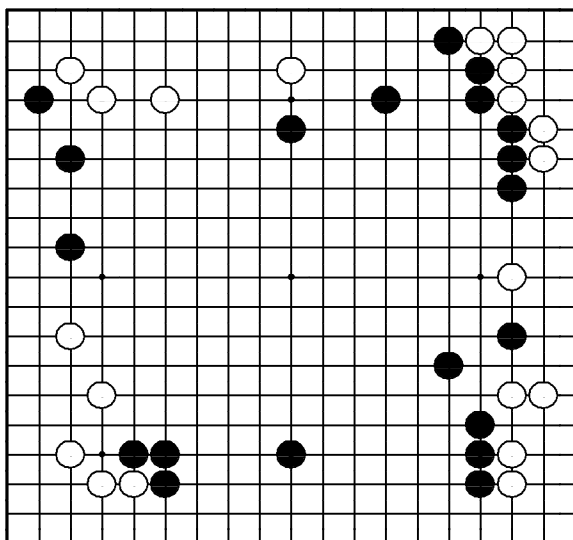
"Используйте свою плотность для атаки слабых камней противника!"
Где сыграть черным?

Задача 414. Ход ○



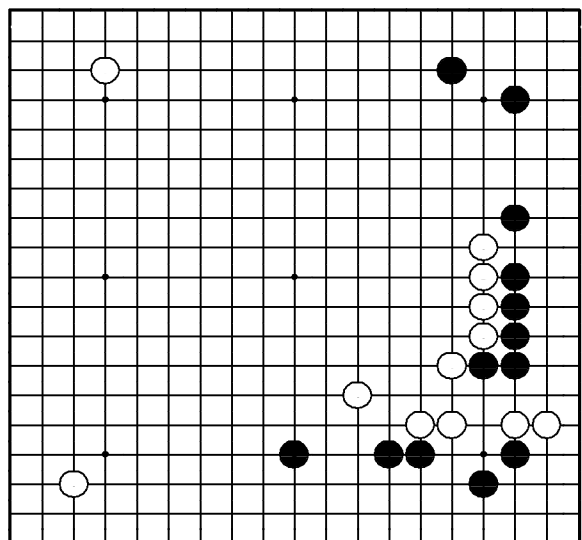
"Атакуйте с той стороны, где ваш ход выглядит более естественным!"
Где сыграть белым?

Задача 415. Ход ●

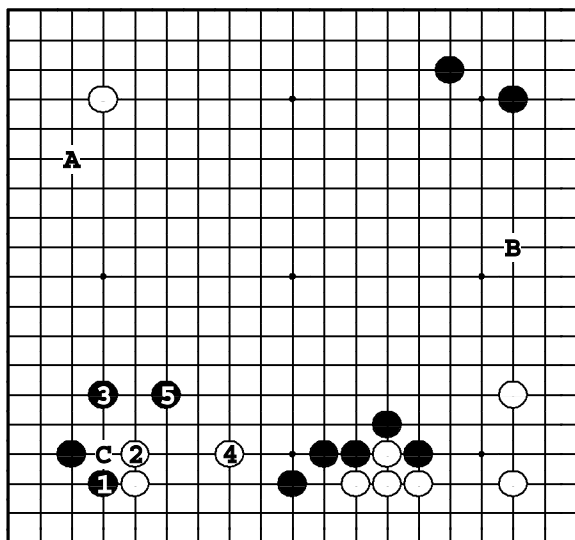


"Соединяйте свои мойо!" "Закро-
вайте дверь с одной стороны!"
Где сыграть черным?

Задача 416. Ход ○

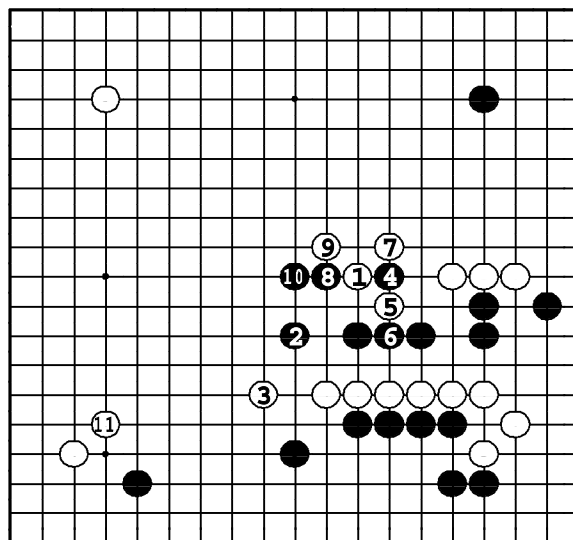


"Оттесняйте границу влияния
противника, расширяя собственное!"
Где сыграть белым?



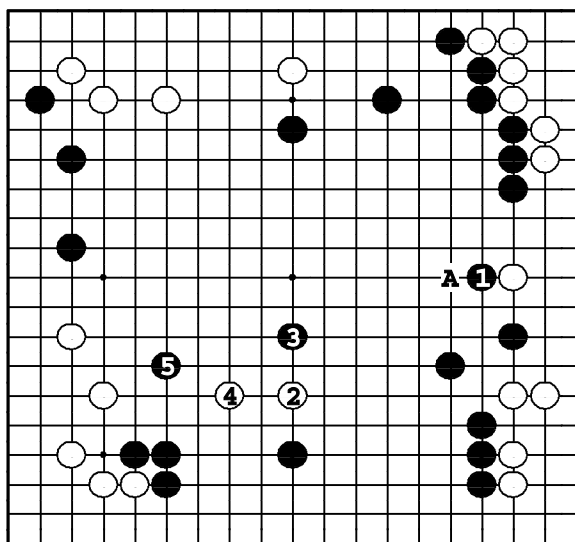
Задача 413. Ответ

Черным нужно защищать территорию ходами ① и ③. Белые должны распространяться ④, но черные используют свою плотность справа для ⑤. Если черные сделают какари ●А или расширение ●В, белые сэнтэ стабилизируются ходом ○С.



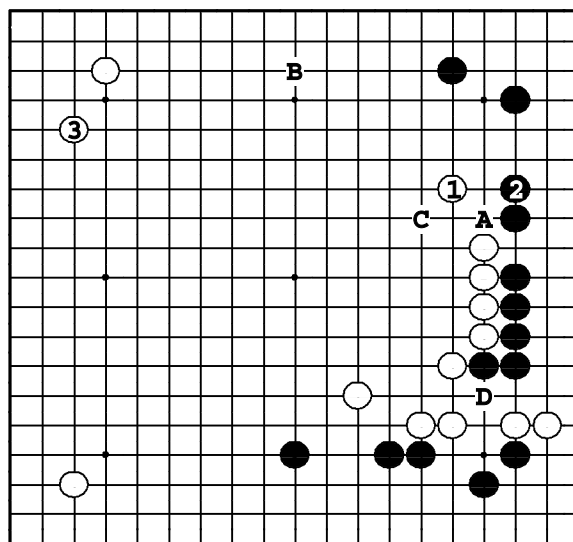
Задача 414. Ответ

Белые атакуют ①, вынуждая ②, ③. Белые вышли. Теперь черные должны сделать форму ④ – ⑩. В это время белые строят влияние до ⑨. После ○11 у белых удовлетворительная позиция



Задача 415. Ответ

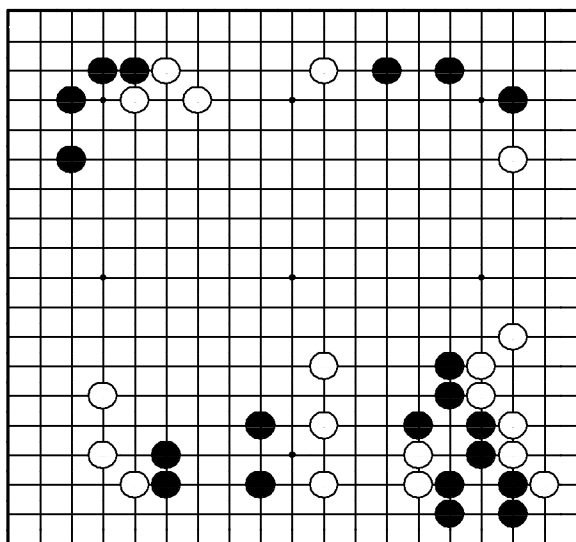
Для превращения влияния в территорию черные должны сыграть прилипание ①. Если белые прыгнут ○А, это влияние будет сведено на нет. Чтобы не сыграть в готэ, белые забирают другой срочный пункт ②, но черные начинают атаку ③, ⑤.



Задача 416. Ответ

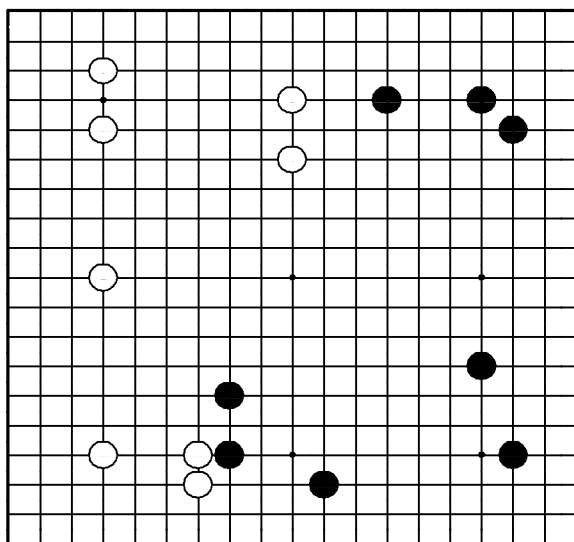
Белые расширяют влияние ①, вынуждая черных защититься ②. Затем белые делают симари ③. Если белые сыграют ① в 3, черные пойдут ①, ○В, ●С. Теперь ●D становится большой угрозой.

Задача 417. Ход ○



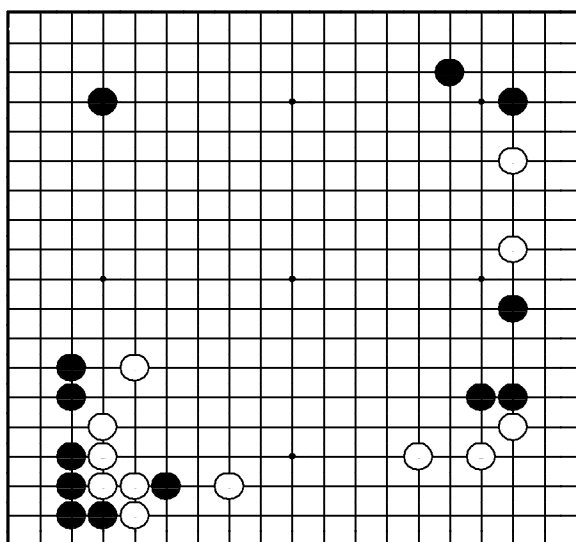
"Лишайте камни противника базы!"
Где сыграть белым?

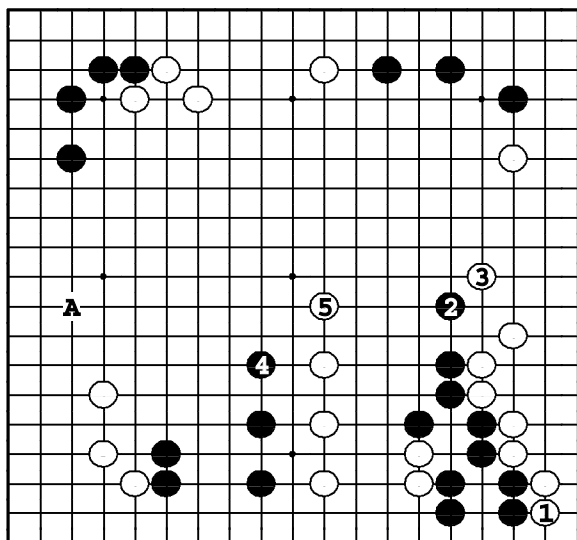
Задача 418. Ход ●



"Отодвигайте границу мой противника, в то же время расширяя свое!"
Где сыграть черным?

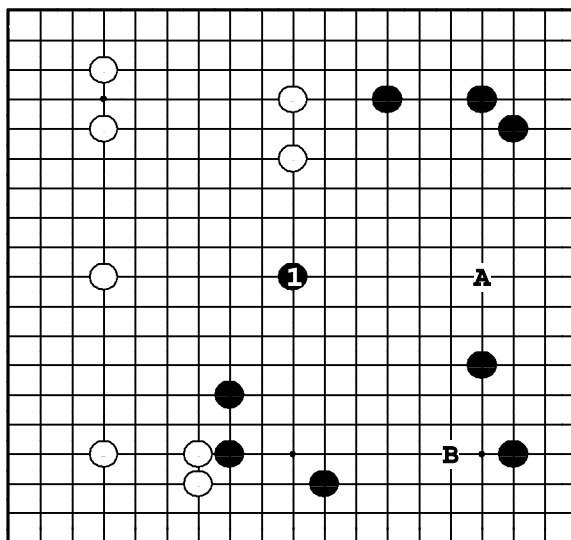
Задача 419. Ход ○





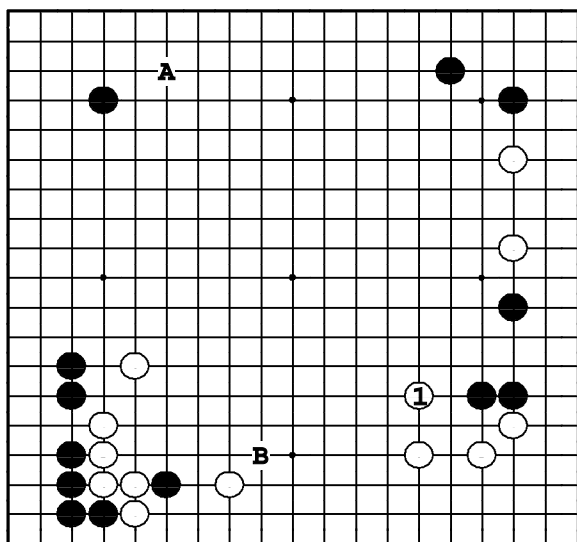
Задача 417. Ответ

① лишает черные камни базы, так что они должны выходить в центр. Белые на ② отвечают огораживанием правой стороны ③. После ⑤ черные камни еще в подвешенном состоянии. Если ① в А, черные поворачивают в 1.



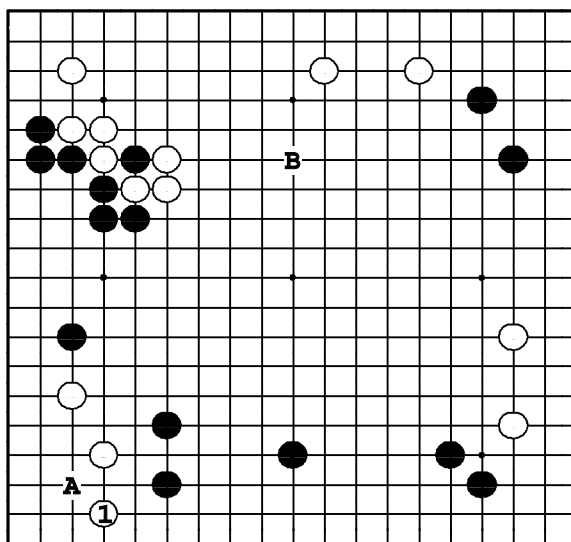
Задача 418. Ответ

Ход ① — жизненный пункт обоих противоборствующих мойо. Тот, кто займет этот пункт, получит преимущество. Ходы ●А и ●В защищают территорию, но они мелковаты по сравнению с ①.



Задача 419. Ответ

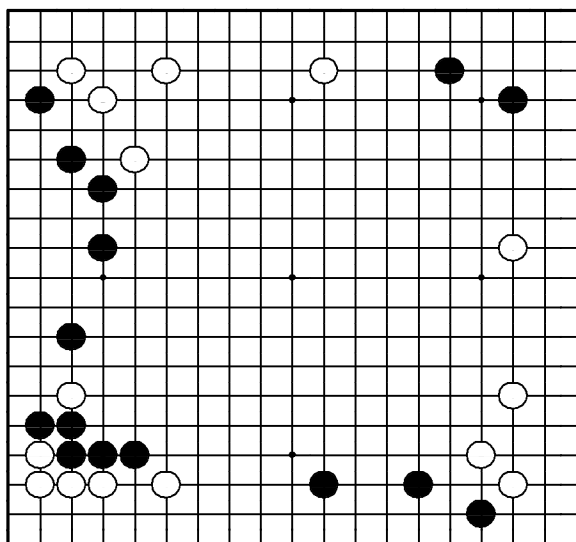
Ход ① атакует черные камни справа, огораживая очень большое мойо внизу. Если ① в А, черные сделают удар в плечо ●В, исключая любые перспективы получения белыми мойо снизу.



Задача 420. Ответ

Белые должны защитить угол ходом ①. Если они не сделают этого, черные вторгнутся ●А, и белые окажутся без глаз в сфере влияния противника. Ход ○В огораживает очень много территории, но ход ① — срочный.

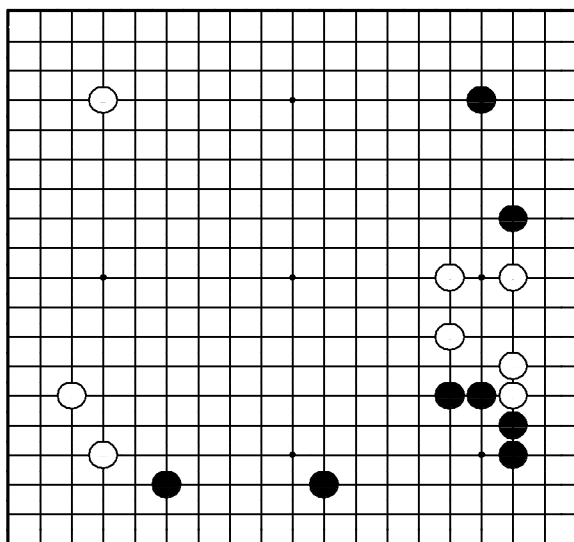
Задача 421. Ход ●



"Ограждайте территорию ходами у которых есть хорошее продолжение!"

Где сыграть черным?

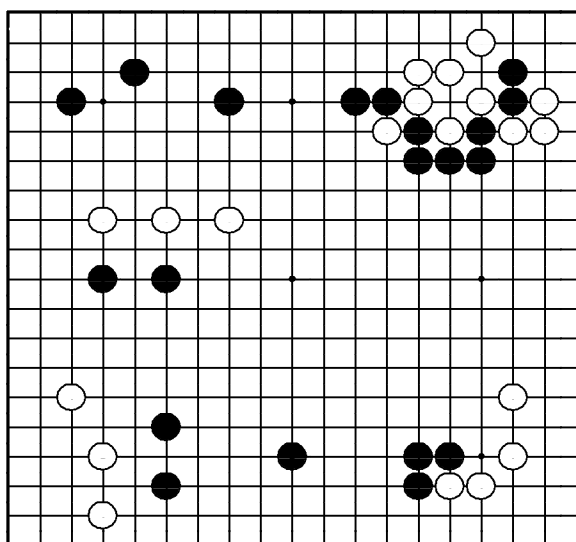
Задача 422. Ход ●



"Защищайте свое мойо, не дожидаясь вторжения противника!"

Где сыграть черным?

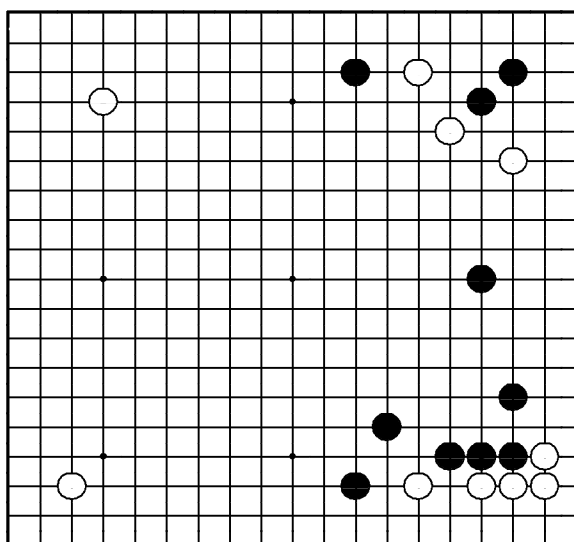
Задача 423. Ход ○



"Делайте сабаки камнями, находящимися под угрозой!"

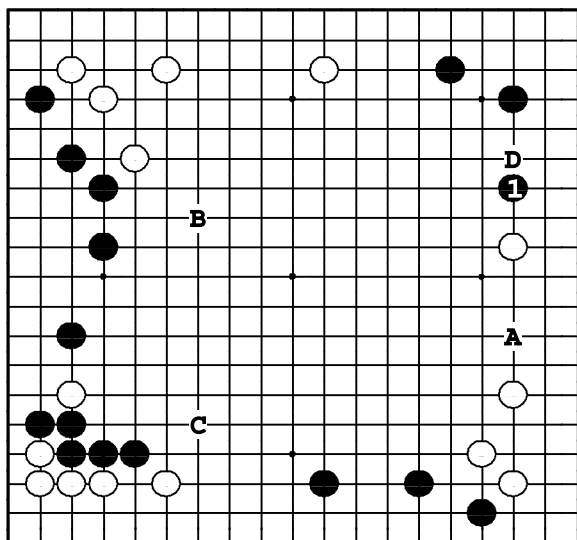
Где сыграть белым?

Задача 424. Ход ●



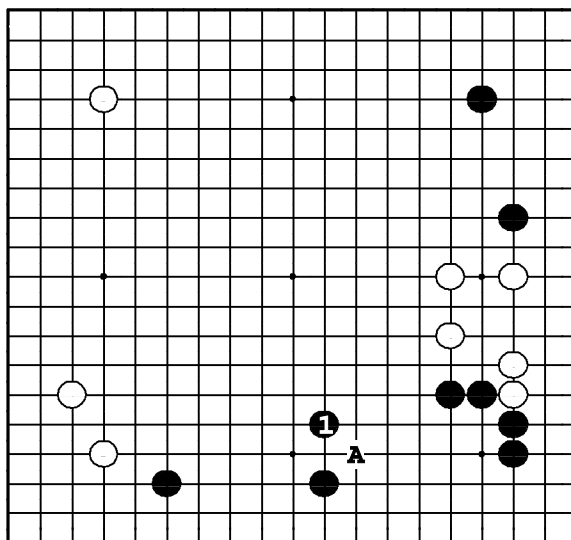
"Прорывайтесь в направлении, которое даст вам больше очков!"

Где в этой позиции играть черным?



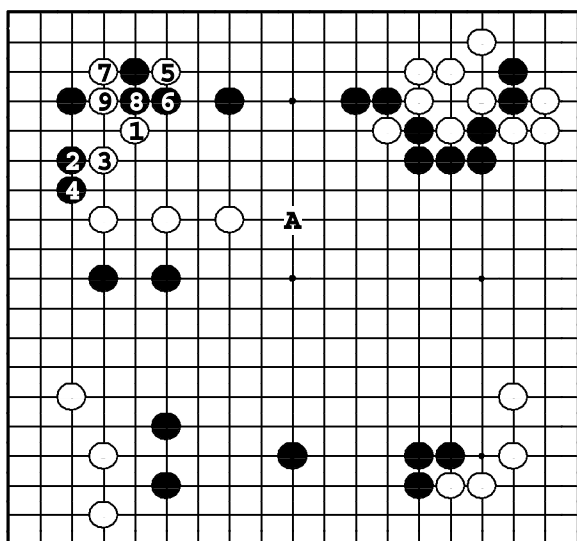
Задача 421. Ответ

Сдерживающее расширение ① – самый большой ход, потому что он угрожает вторжением ●А. Ходы ●В и ●С – тоже большие, но ○D – слишком велик, для того чтобы позволить сделать его белым.



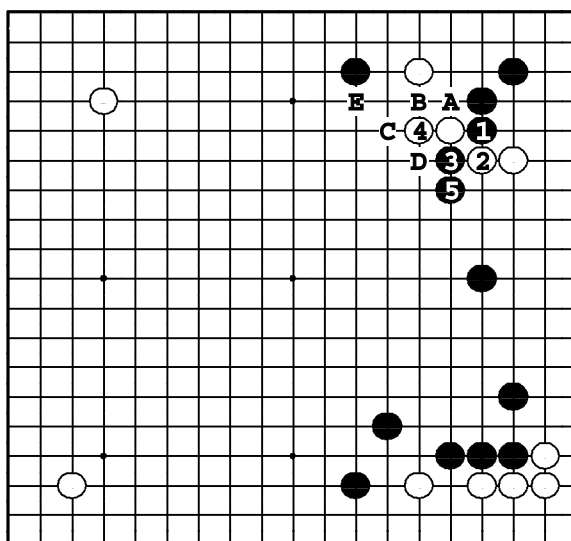
Задача 422. Ответ

Эта позиция возникла после популярного сейчас мини-китайского фусэки. Черные должны защитить мой ①, иначе белые ударят в плечо ○А, и черное мойо растает.



Задача 423. Ответ

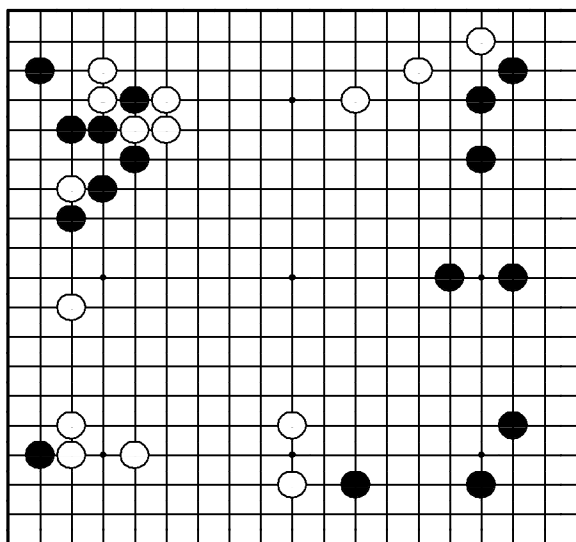
Ход ① – жизненно важный. Теперь белые делают сабаки при любой защите черных. Вариант до ⑨ – один из нескольких возможных. Если ① в А, то ② оставляет белых без глаз в сфере влияния черных.

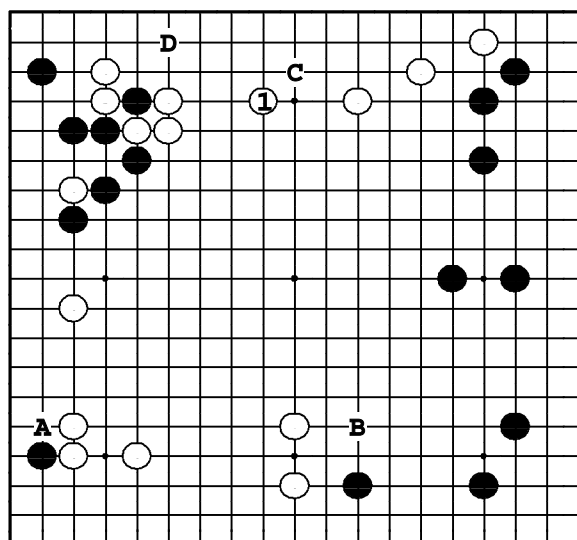


Задача 424. Ответ

Разрезание черных ① и ③ – правильное направление. Два камня белых справа теперь почти убиты. Если ① в А, белые сделают хорошую форму ходами: ○В, ●4, ○С, ●D, ○Е.

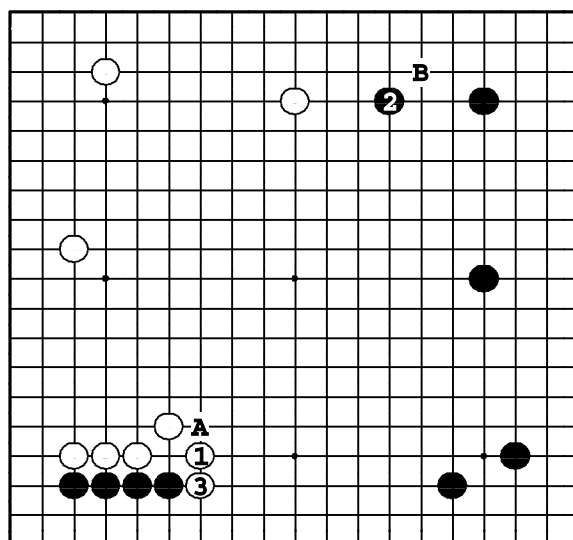
Задача 425. Ход ○





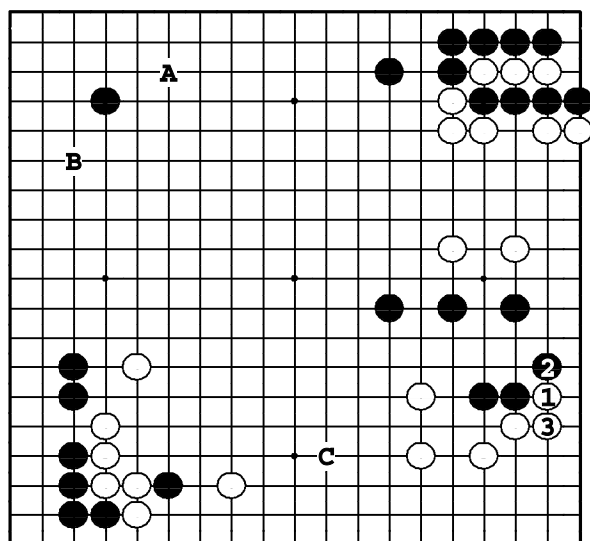
Задача 425. Ответ

Белые должны защититься наверху ①. Если же они сыграют ○А или ○В, черные разрушат верхнюю сторону вторжением ●С. Теперь белые тонки как слева, так и справа. Следующая цель черных – сэнтэ ●D.



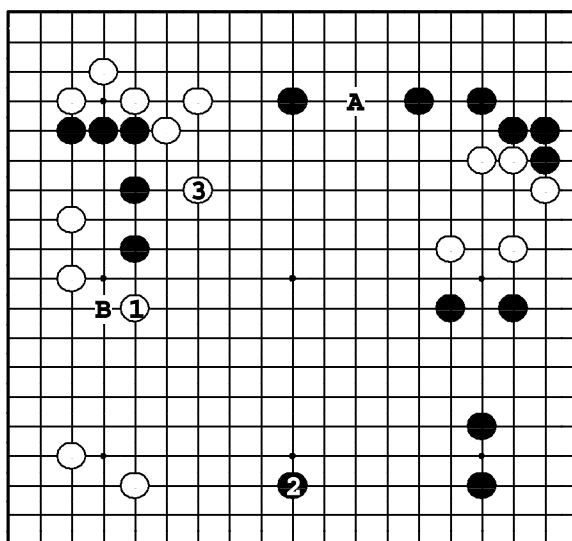
Задача 426. Ответ

Белые ходом ① ограничивают расширение черными мойо А, создавая собственное мойо слева. ② защищает от ○В, но ③ сильно давит на черные камни слева внизу.



Задача 427. Ответ

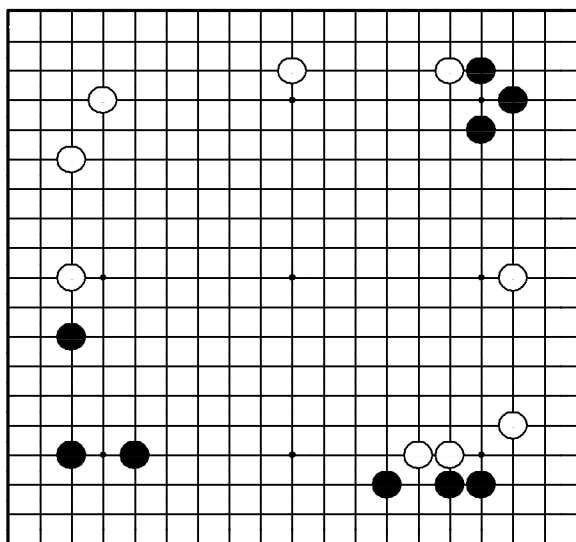
Белые защищают угол ①, усиливая камни и делая дефект в черной группе. Поскольку черная группа – не сильна, они не могут вторгаться на нижнюю сторону. Если сначала ○А или ○В, черные вторгнутся ●С.



Задача 428. Ответ

Белые расширяют мойо ходом ①, атакуя пять черных камней наверху. Черные ходят ②, а белые продолжают атаку ③. Следующая цель белых – ○А. Если ① в 2, черные сделают атакующий ход ●В.

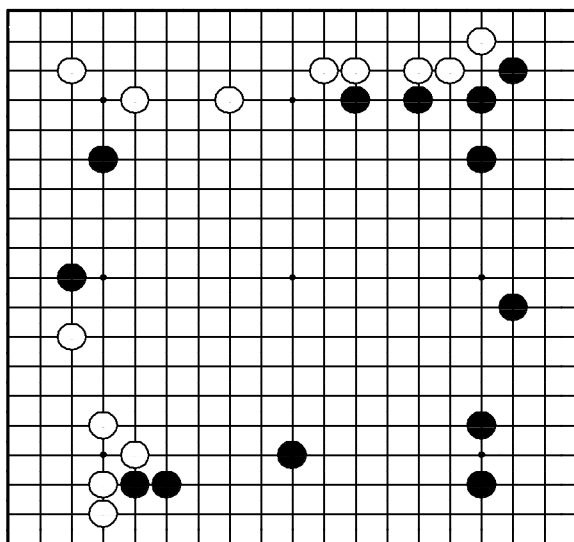
Задача 429. Ход ●



"Отодвигайте границу мою противника, в то же время расширяя свое!"

Где сыграть черным?

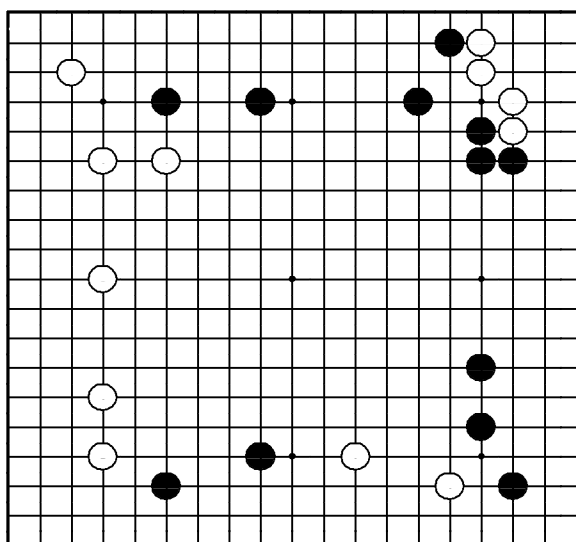
Задача 430. Ход ●



"Усиливайте свои слабые камни в сэнтэ перед расширением мойо!"

Где сыграть черным?

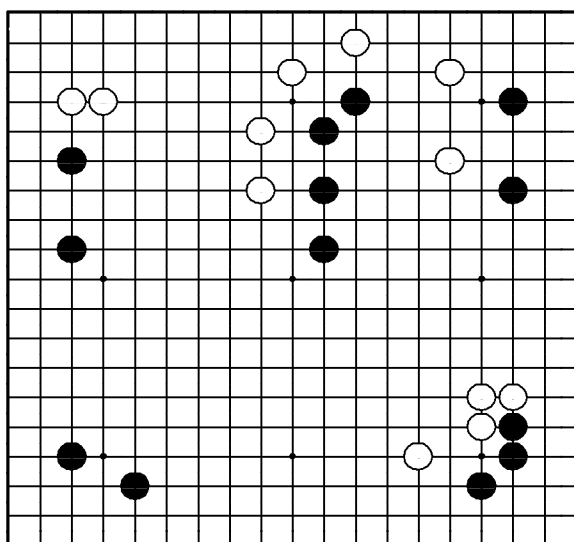
Задача 431. Ход ●



"Укрепляйте базу для своих камней, отнимая ее у противника!"

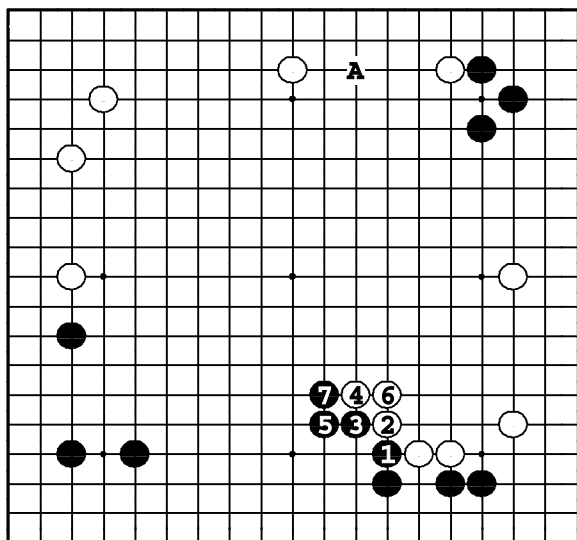
Где сыграть черным?

Задача 432. Ход ○



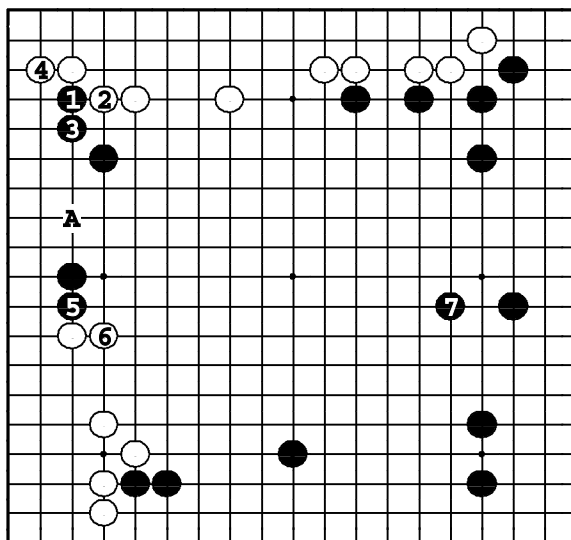
"Защищайте свое мойо, не дожидаясь вторжения противника!"

Где сыграть белым?



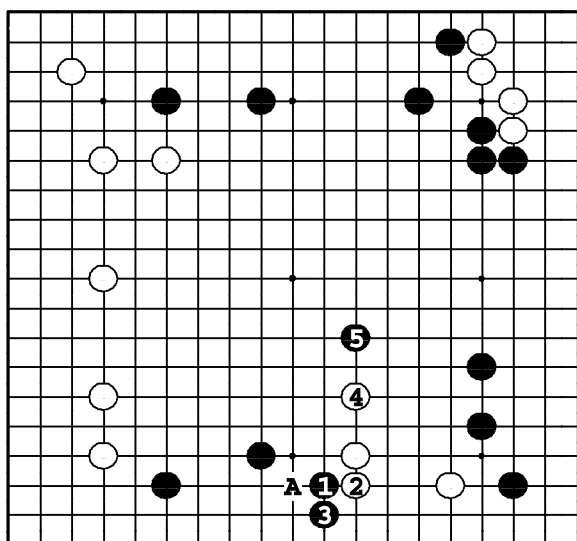
Задача 429. Ответ

Ход **1** – жизненно важный пункт для обеих мой. К **7** черные строят большое мой внизу слева. Если **1** сыграть в А, белые пойдут в 3, расширяя свое мой и сжимая черное.



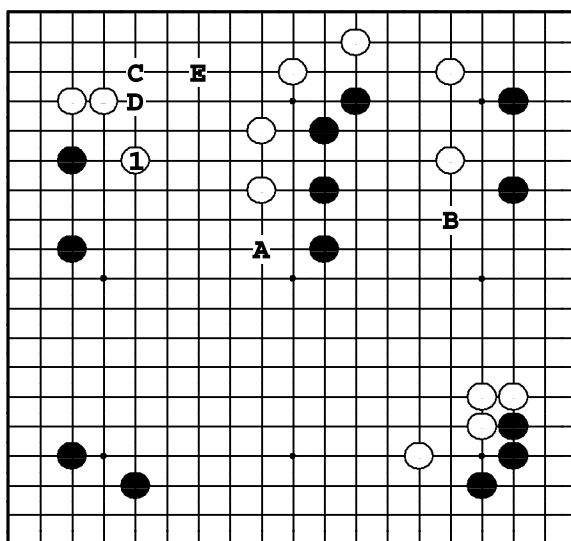
Задача 430. Ответ

Черные должны срочно защититься от возможного вторжения **ОА**. Для этого они делают прилипание **1**, а затем играют вариант до **5**. После расширения **6** черные могут переключить внимание направо – **7**.



Задача 431. Ответ

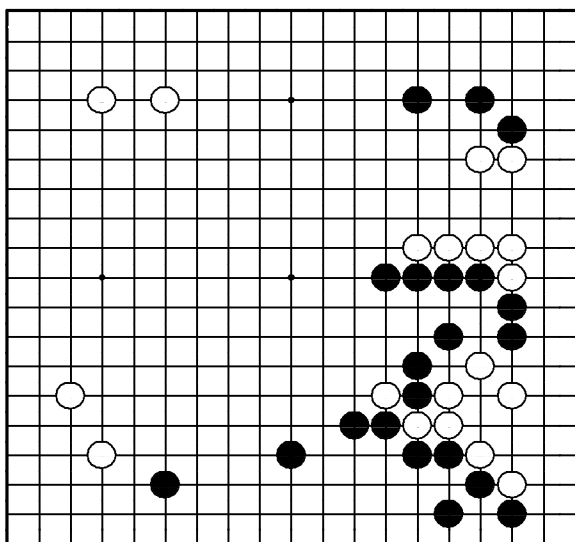
Черные ходами **1** и **3** лишают белые камни базы. После прыжка **4** черные накрывают **5**, и у них в центре появляется громадное мой. Если черные играют **1** в другом месте, белые ходом **ОА** стабилизируют свои камни, лишая базы черных.



Задача 432. Ответ

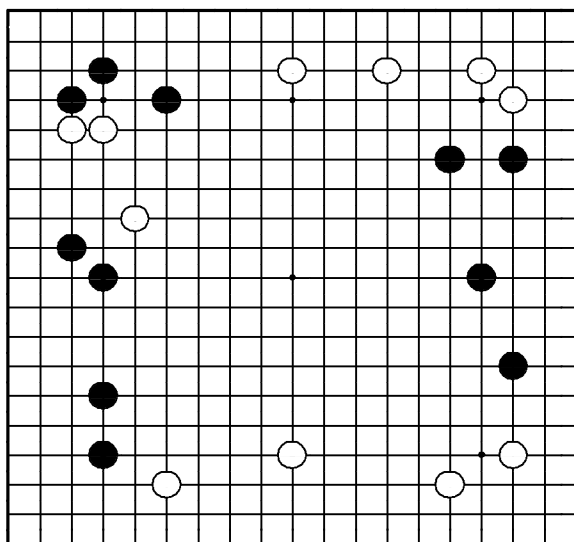
Белые должны защитить территорию вверх слева, расширяясь **1**. Прыжки **ОА** или **ОВ** кажутся естественными ходами, но в ответ последует жесткое вторжение **●С**, **○D**, **●Е**, и территории у белых не останется.

Задача 433. Ход ○



"Расширяйте свою территорию,
атакуя слабые камни противника!"
Где сыграть белым?

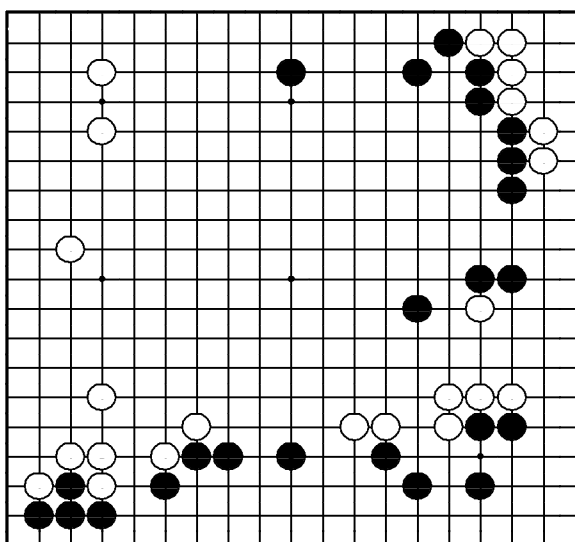
Задача 434. Ход ●



"Защищайте свою слабую позицию, наваливаясь на камни противника!"

Где сыграть черным?

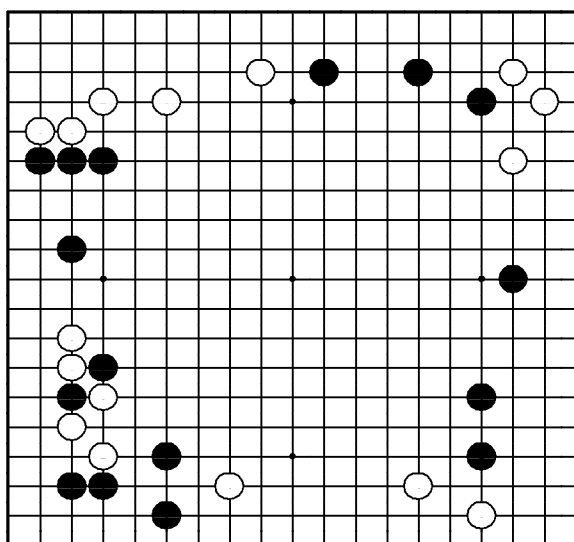
Задача 435. Ход ○



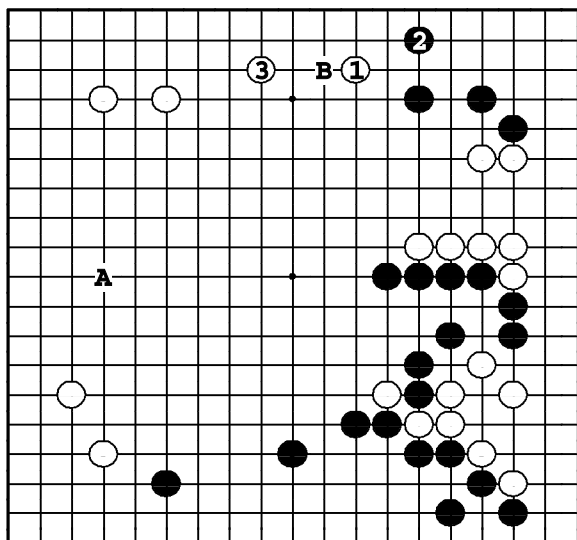
"Отодвигайте границу моей противника, в то же время расширяя свое!"

Где сыграть белым?

Задача 436. Ход ●

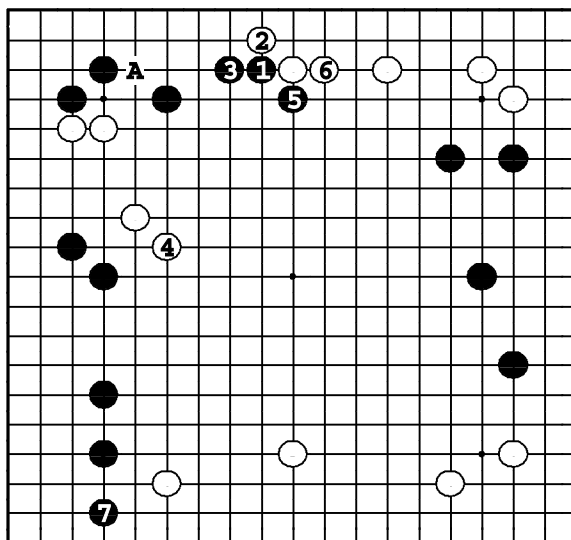


"Вторгайтесь в слишком растянутую позицию противника!"
Где сыграть черным?



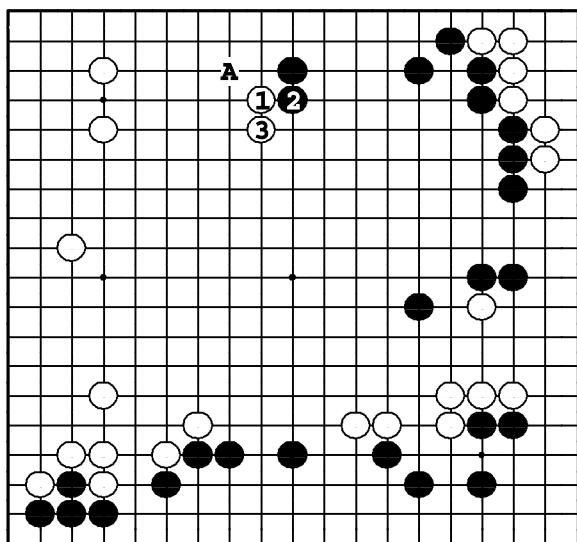
Задача 433. Ответ

Белые должны атаковать черные камни ходом ①. Если черные не делают ②, их камни станут тонкими. Далее белые ограждают верхнюю сторону ③. Если же белые сначала пойдут ○А, черные защитятся, строя одновременно себе территорию ●В.



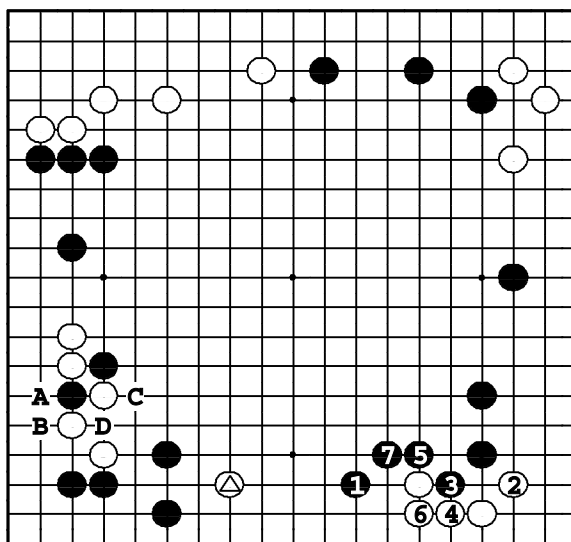
Задача 434. Ответ

Нажимая на белые камни ①, ③, черные защищаются от ○А и строят стену, угрожающую белым камням внизу. Белые должны уходить ④. Теперь черные вызывают обмен ⑤ - ⑥, а затем защищают угол ходом ⑦.



Задача 435. Ответ

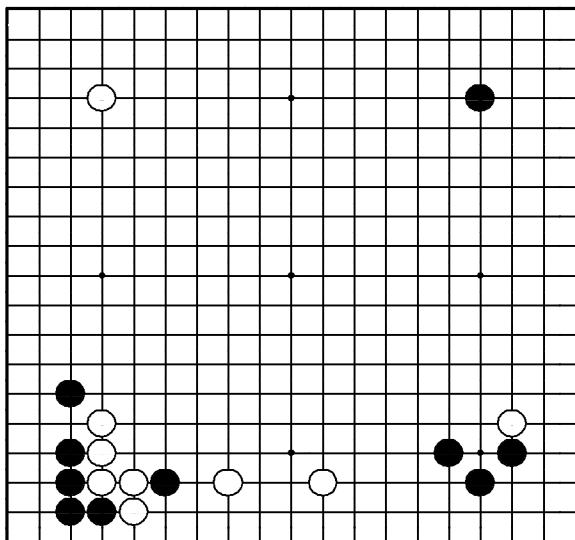
Белые расширяют мойо ходами ①, ③, сокращая заготовку черных. Если ① будет сделано в А, черные прыгнут в 3, расширяя собственное мойо и нейтрализуя белое.



Задача 436. Ответ

Черные вторгаются ①, атакуя △ и два камня справа. У черных всегда есть возможность сыграть ●А, ○В, ●С, ○D, так что после ⑦ камню △ бежать некуда.

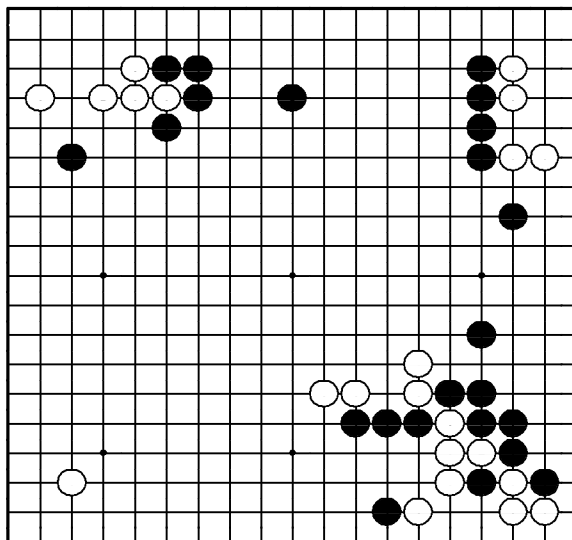
Задача 437. Ход ○



"Делайте базу в сфере влияния противника!"

Где сыграть белым?

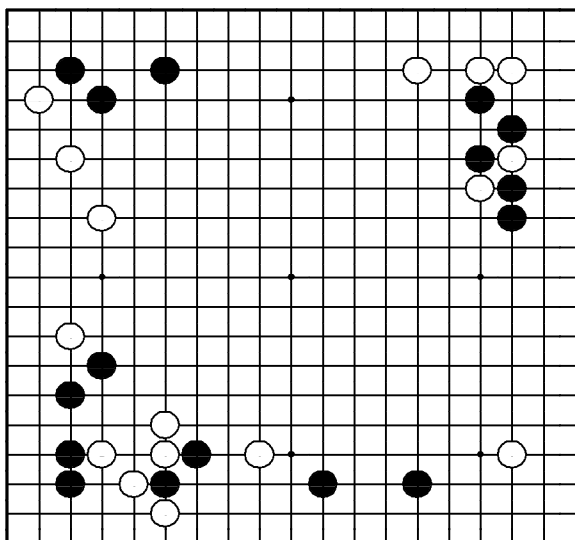
Задача 438. Ход ●



"Защищайте свои слабые камни!"
Где сыграть черным?

Где сыграть черным?

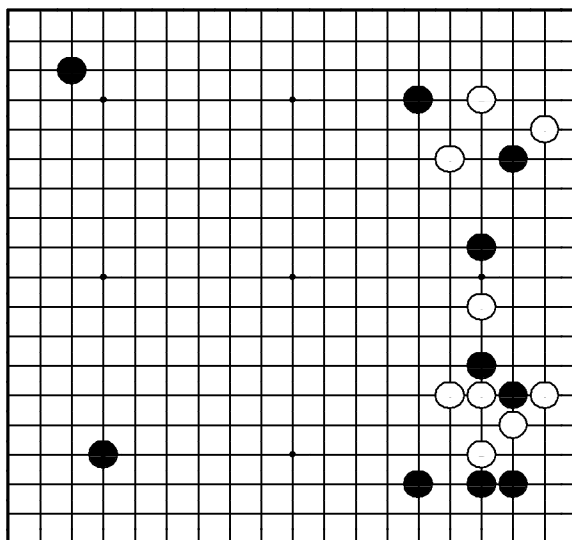
Задача 439. Ход ●



"Получайте влияние, атакуя слабые камни противника!"

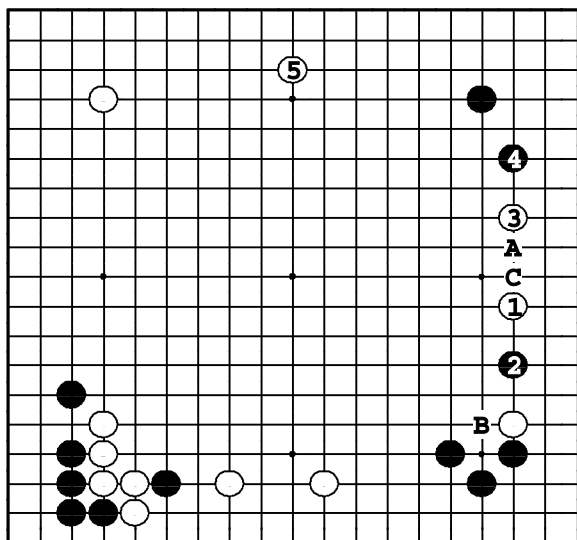
Где сыграть черным?

Задача 440. Ход ○



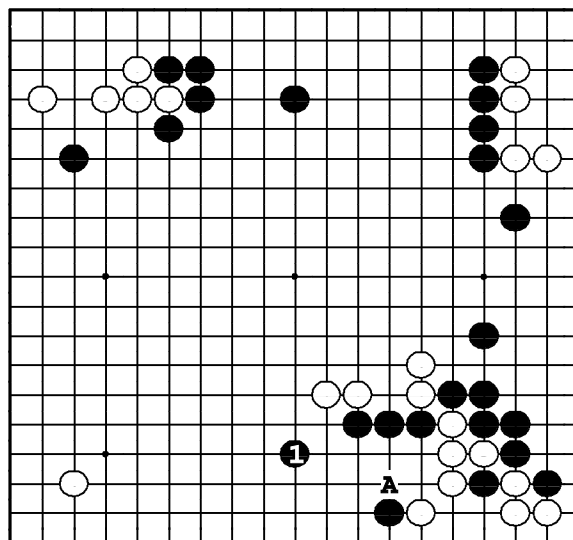
"Атакуйте слабые камни противника!" "Разделяй и властвуй!"

Где сыграть белым?



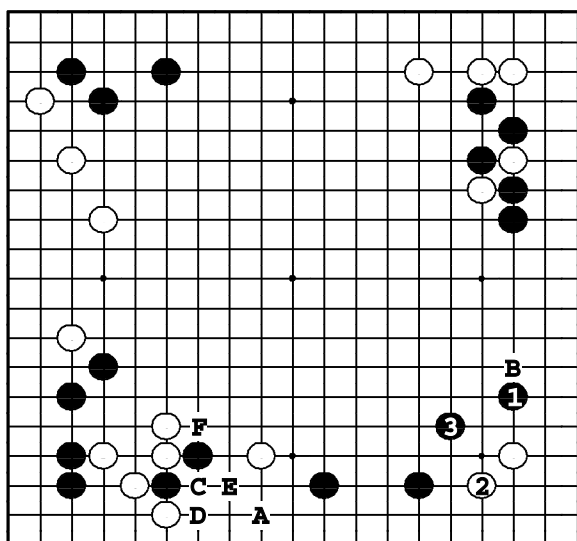
Задача 437. Ответ

Белые разрывают правую сторону ①. Если ②, то белые делают базу ③. После ④ у белых есть большое расширение ⑤. Если ② в А, белые расширяются ○В. Если ① в 5, то ●С, захватывающее сторону — много.



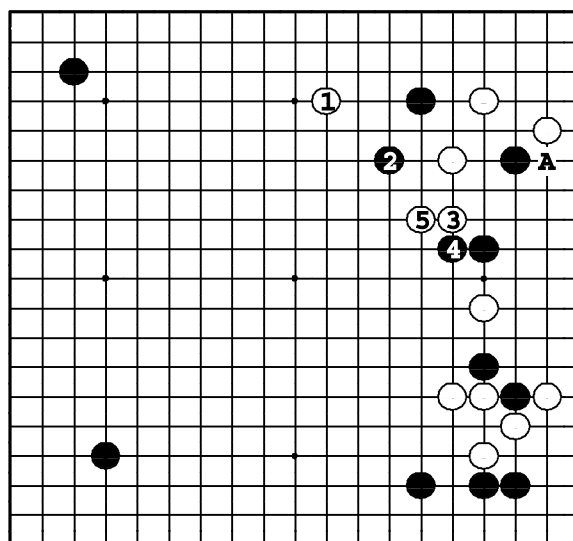
Задача 438. Ответ

Черные должны срочно защищать четыре камня внизу, расширяясь ①. ●А никак не угрожает белым камням справа. Теперь после хода белых в 1 у черных наступили бы тяжелые времена.



Задача 439. Ответ

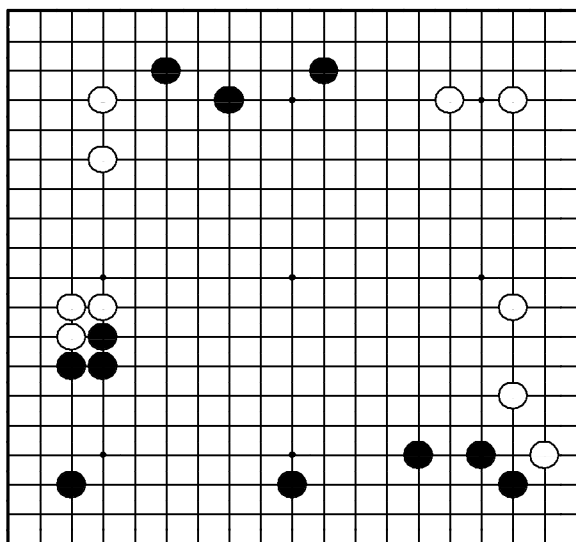
После ① белые должны защищаться ②. Черные могут зажать белых в углу ③. ① в А — большой ход, но тогда белые построят базу своему камню ○В. Если затем ●С, то ○D, ●Е, ○F, и атака черных проваливается.



Задача 440. Ответ

Белые сильны справа, в то время как черные камни тонки, поэтому белые могут захватить инициативу ходом ①. После ⑤ черные получают две слабые группы. Если они поддержат одну из них, вторая пострадает. Если вначале ○А, то тогда ●1.

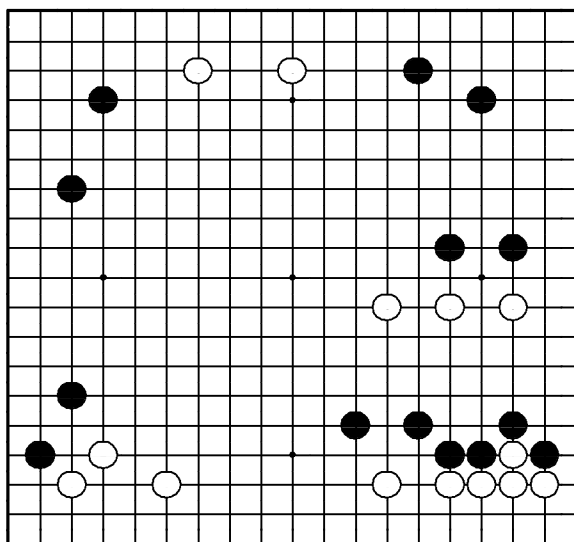
Задача 441. Ход ○



"Отодвигайте границу моей противника, в то же время расширяя свое!"

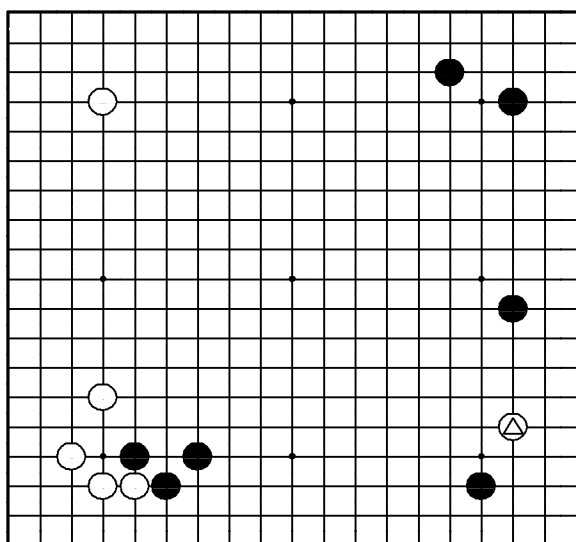
Где сыграть белым?

Задача 442. Ход ●




"Защищайте свои слабости!" Где сыграть черным?

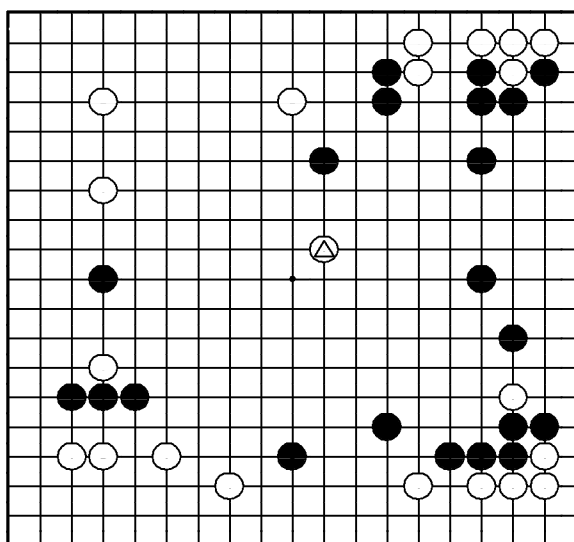
Задача 443. Ход ○



"Контратакуйте для того, чтобы перехватить инициативу!"

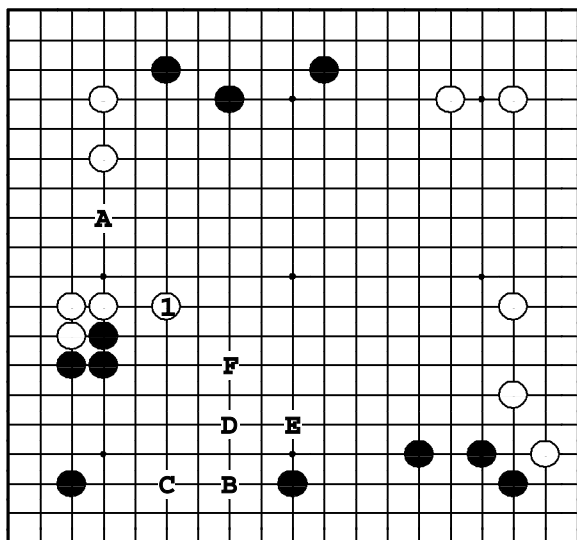
Камень  под атакой. Что белым с ним делать?

Задача 444. Ход ●



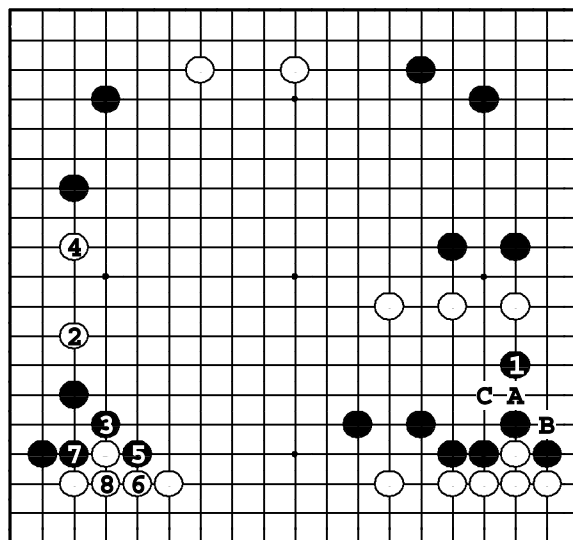
"Используйте свою плотность для атаки!"

Как отвечать черным на ход \triangle ?



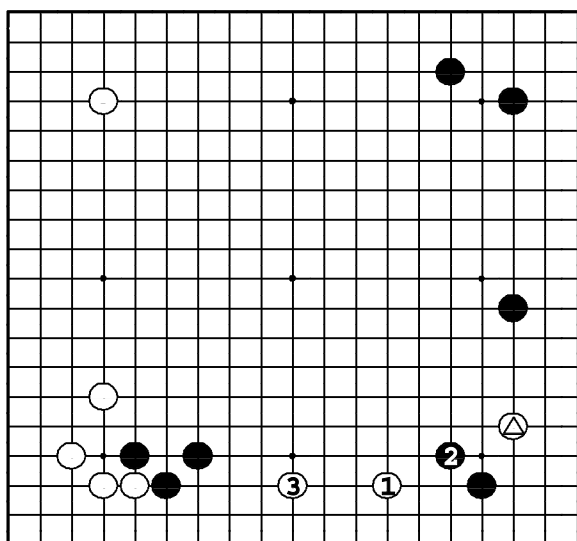
Задача 441. Ответ

Ходом ① белые сокращают мойо черных и защищаются от вторжения ●А. Если же белые вторгнутся ○В, черные начнут атаку ●С, ○D, ●Е, ○F. Черные укрепятся, а белые останутся со слабой группой.



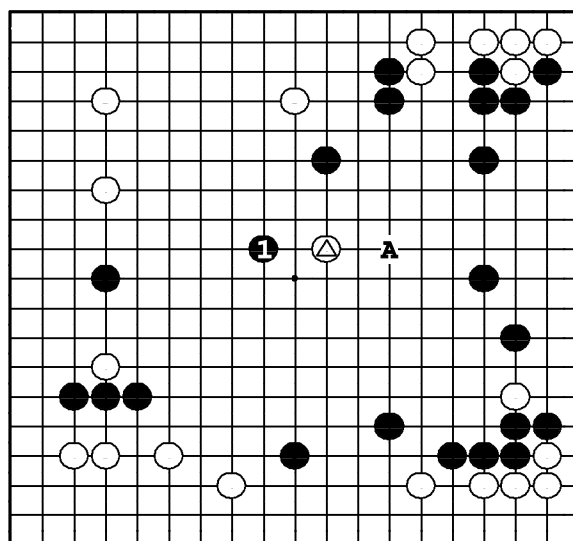
Задача 442. Ответ

Ход ① - срочный. Если позволить белым захватить ○А, то после ●В, ○С белые стабилизируются, а черные окажутся под атакой. Здесь же если ② и ④, черные защищают свою позицию в варианте до ⑧.



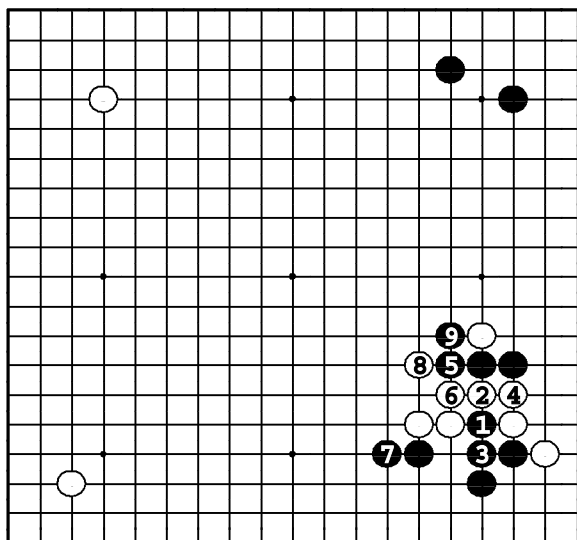
Задача 443. Ответ

Белые используют △ для атаки черных. Черные должны убежать ②, но белые расширяются ③, и черные камни слева попадают под атаку. Камень △ — легкий, белые могут позаботиться о нем позже.



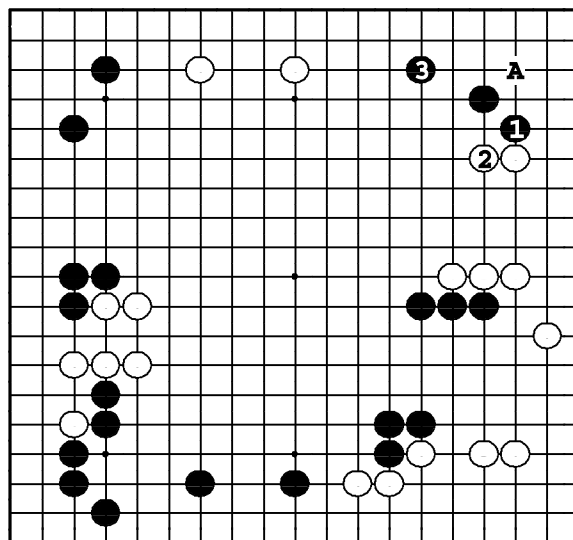
Задача 444. Ответ

Черные используют плотность мойо для атаки камня △. Возможно, белые спасут его, но в процессе этого понесут урон в других местах. Ход ① в А — пассивный, ему не хватает духа борьбы.



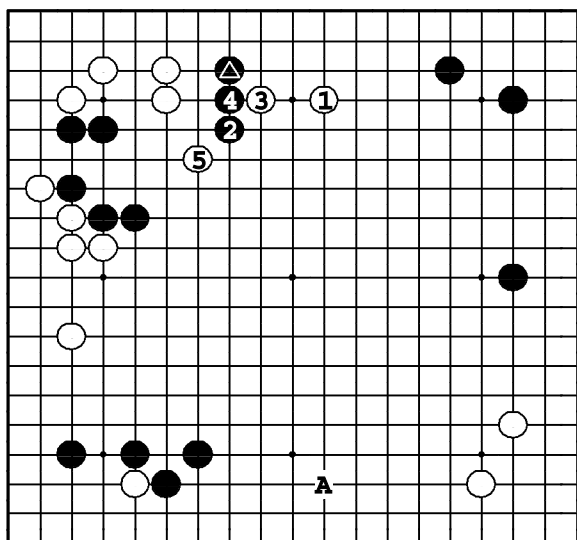
Задача 445. Ответ

Черные вклиниваются между камнями противника ①, а затем соединяются ③. Белые должны соединиться ④. Далее следует обмен ⑤ — ⑥, затем расширение ⑦. После ⑨ у черных плотные группы и внизу, и наверху.



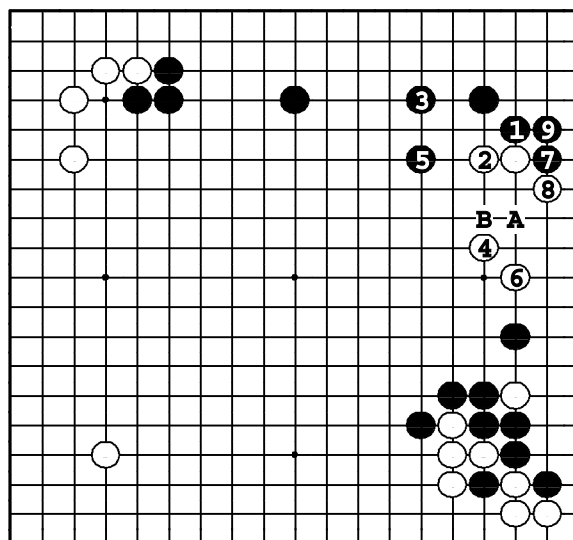
Задача 446. Ответ

Защита угла ① и ③ дает много территории. Если черные просто расширяются ③, белые могут вторгнуться в угол ○А. Посредством первого обмена ① — ② черные более или менее обезопасили свою базу.



Задача 447. Ответ

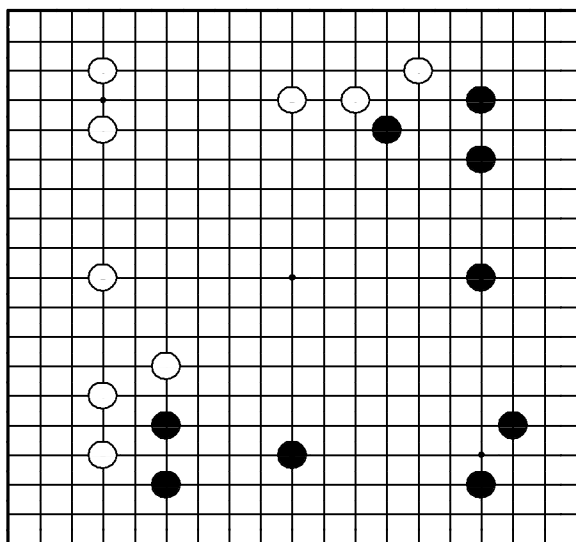
Белые берут в клещи △ ходом ①. Если черные прыгают ②, идет обмен ③ — ④, а затем атака 3-х черных камней ⑤. ① в А, конечно, большое расширение, но тогда черные строят мойо наверху ходом в 1.



Задача 448. Ответ

Черные защищают большую территорию вверху справа, сыграв ① — ③. Белые камни достаточно стабильны, но у них есть плохое адзи. Если ① в А, белые прилипают ○В, и у черных получается переконцентрация.

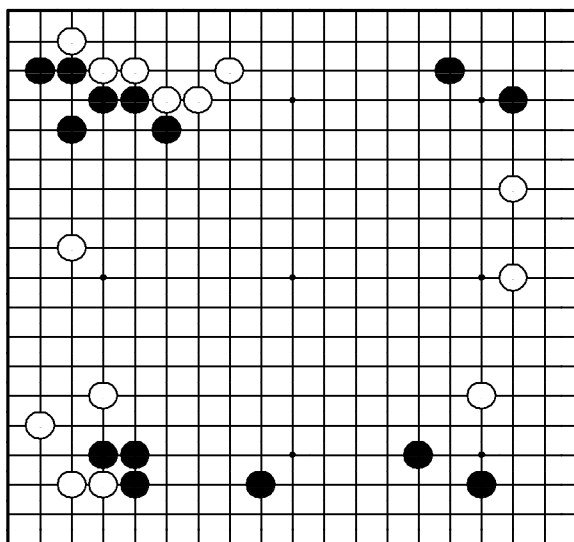
Задача 449. Ход ●



"Стройте мойо, а затем используйте его влияние для атаки после вторжения!"

Где сыграть черным?

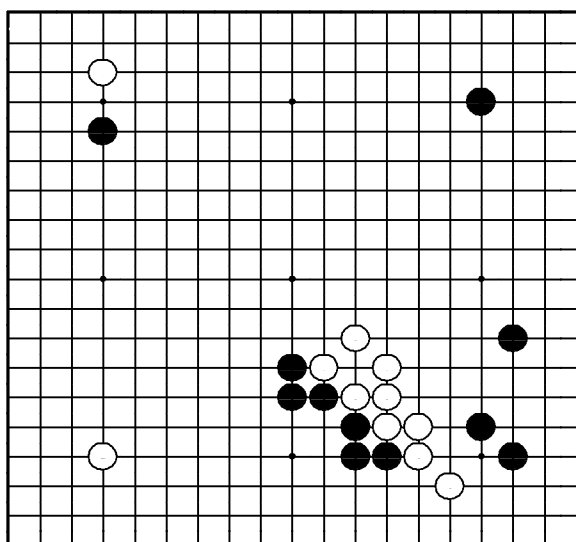
Задача 450. Ход ●



"Используйте свою сильную позицию для атаки!"

Где сыграть черным?

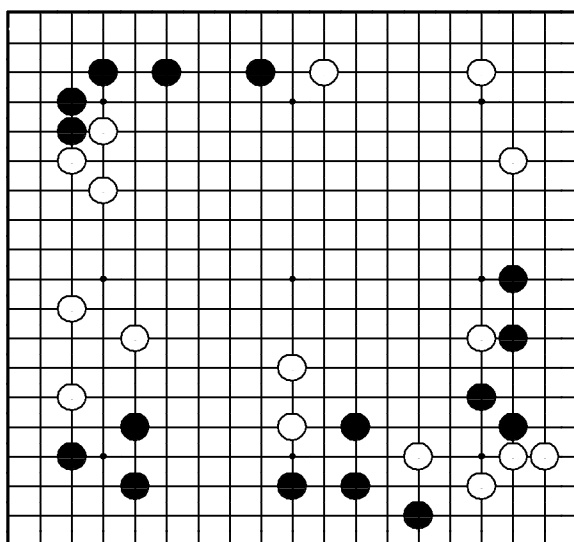
Задача 451. Ход ○



"Лишайте камни противника глаз перед атакой!"

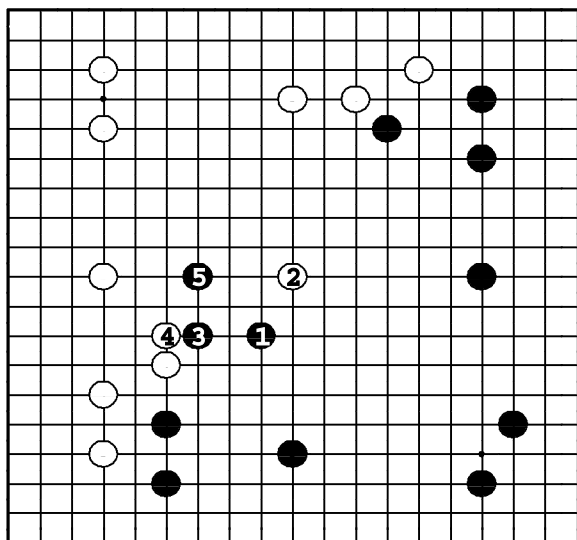
Где сыграть белым?

Задача 452. Ход ●



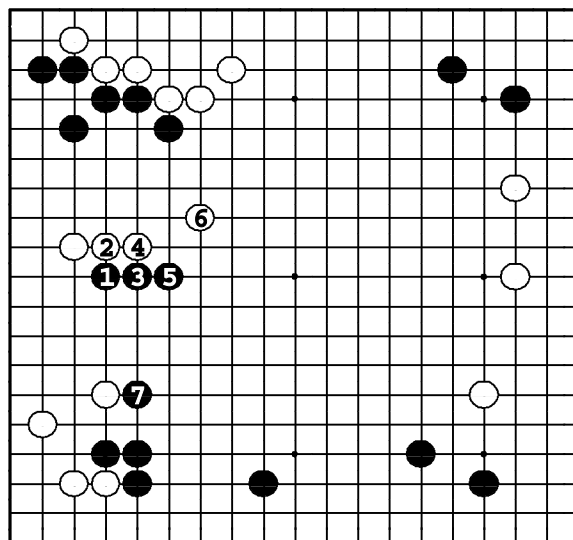
"Разделяйте позицию противника надвое!"

Где сыграть черным?



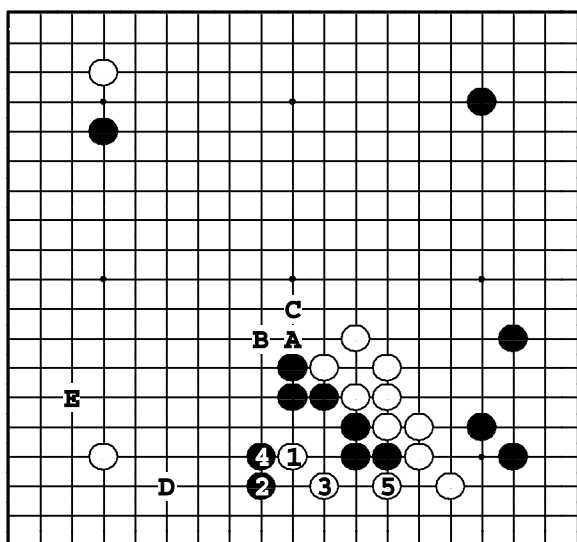
Задача 449. Ответ

Ходом ① черные огораживают большое мойо, но белые сокращают его ②. Далее следует обмен ③ – ④, а затем атака ⑤. Пока белые будут убежать, черные проводят их и сократят территорию. В дальнейшем они успеют вернуться и защитить мойо.



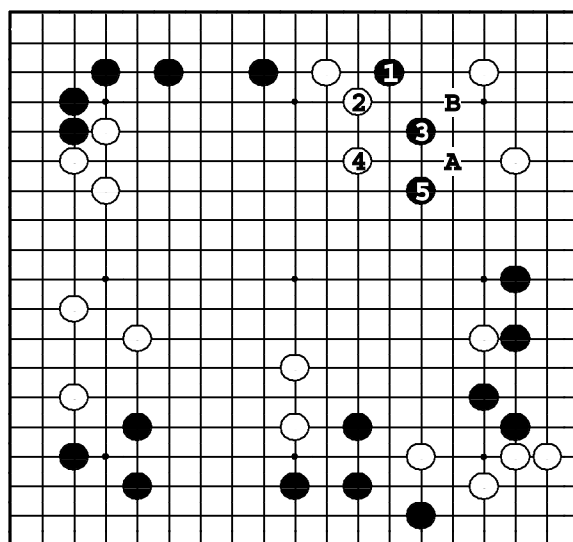
Задача 450. Ответ

Черные используют плотность вверху слева для атаки белого камня ①. После прыжка в центр ⑥ черные прилипают к белому камню ⑦, огораживая мойо внизу слева.



Задача 451. Ответ

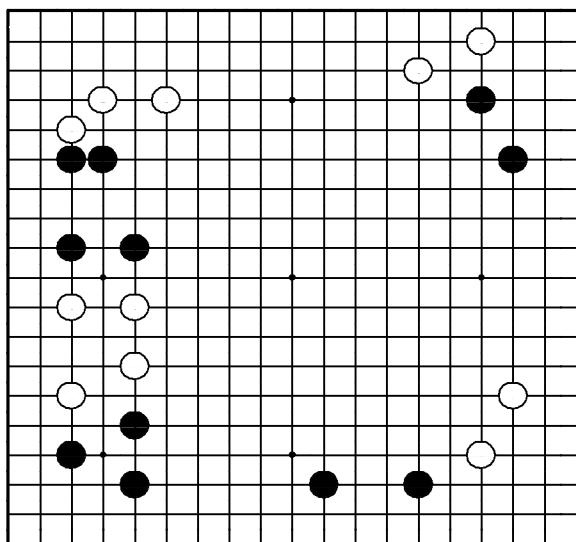
Пункт ① – жизненный для построения глаз черной группой. ② и ④ – защитное тэсудзи, но белые соединяются по стороне ③, ⑤. Если ○А, то ●В, ○С, ●D, ○Е – и черные делают форму ходом в 1.



Задача 452. Ответ

У черных все камни сильны, поэтому они могут глубоко вторгаться ① безнаказанно. После ⑤ три белых камня наверху поплыли по воле волн. Если ① будет сыграно в А, белые защитятся ○В.

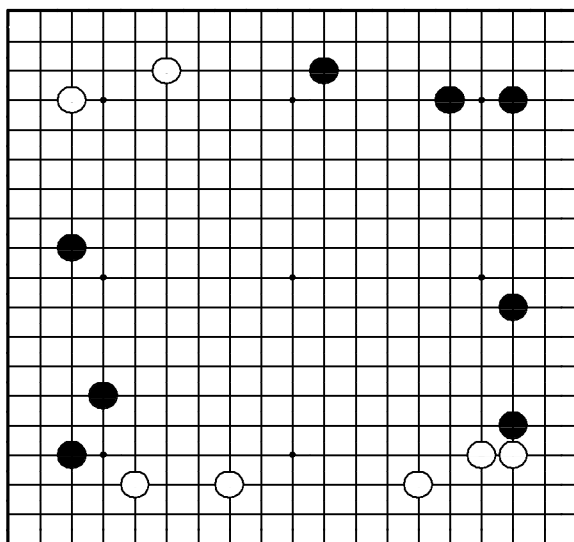
Задача 453. Ход ●



"Делайте базу в сфере влияния противника, атакуя его слабые камни!"

Где сыграть черным?

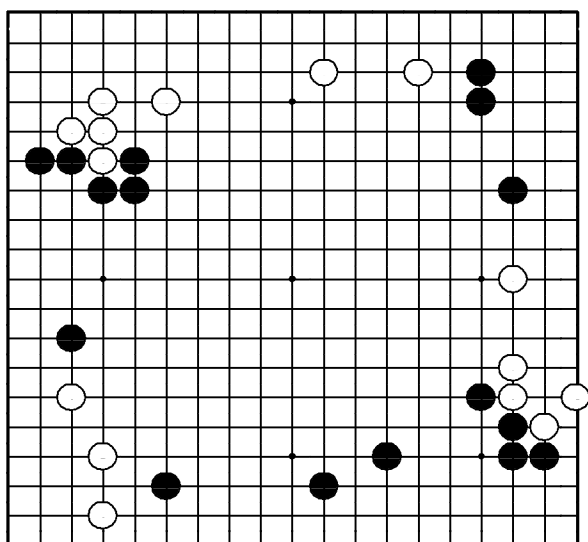
Задача 454. Ход ○



"Расширяйте свою территорию, угрожая тонкой позиции противника!"

Где сыграть белым?

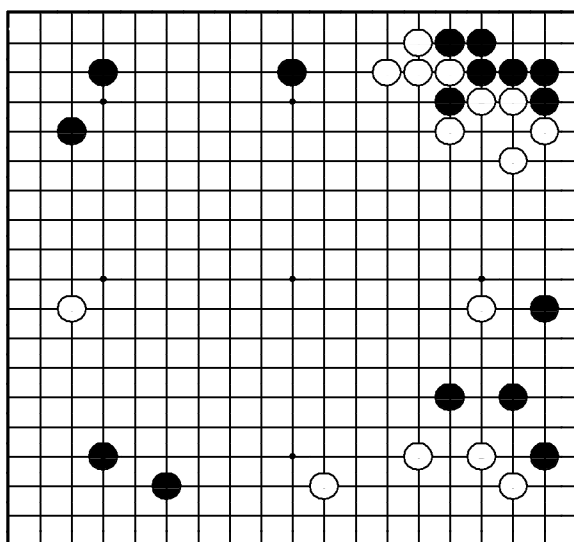
Задача 455. Ход ○



"Вторгайтесь в позицию противника, где есть дефекты формы!"

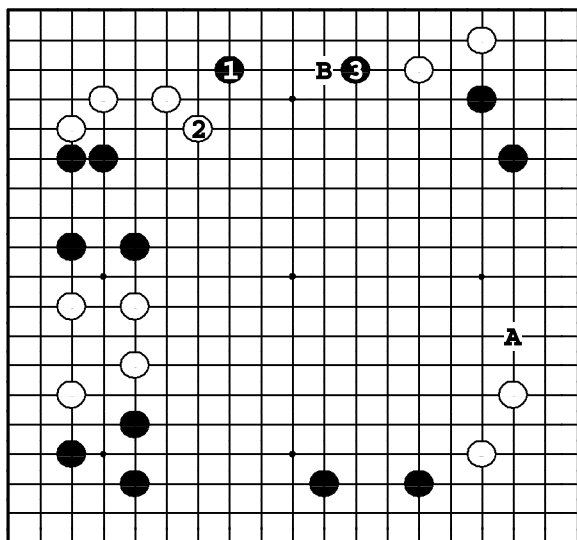
Где сыграть белым?

Задача 456. Ход ○



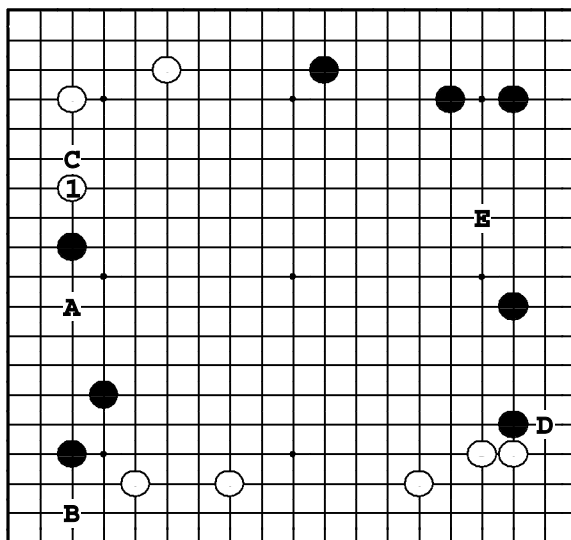
"Используйте свою плотность, делая противнику слабую группу!"

Где сыграть белым?



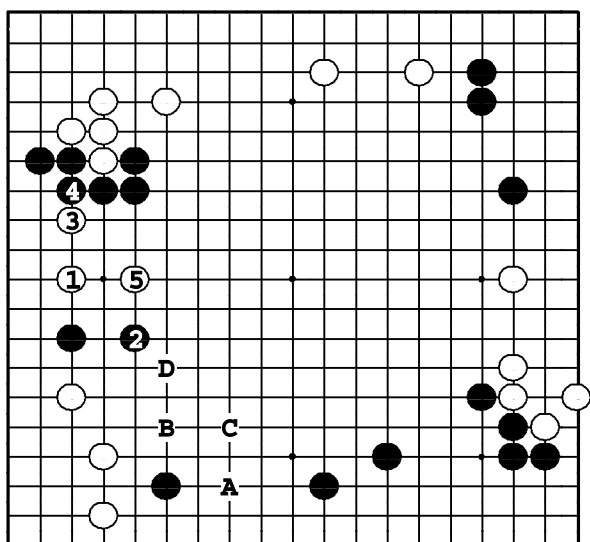
Задача 453. Ответ

Черные вначале, ходом ①, угрожают не очень сильным камнем на верхней стороне слева, а затем, ходом ③, белой двойке справа. Ход ① в А — тоже большой, но тогда белые срочно стабилизируют свои камни наверху ○В.



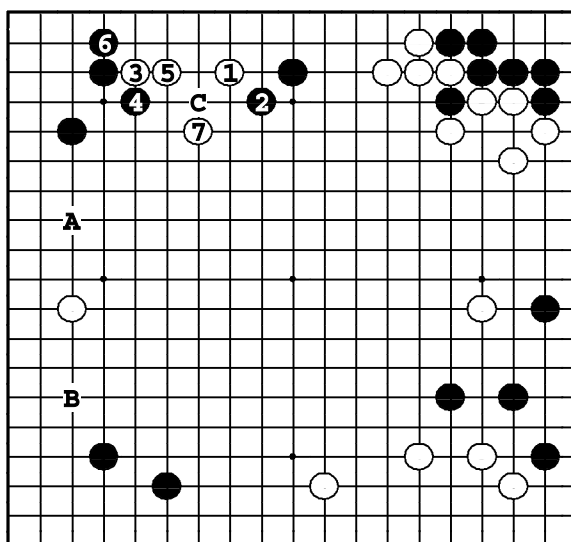
Задача 454. Ответ

Ход ① укрепляет симари наверху и угрожает вторжением в слишком растянутую форму черных ○А. Если ① в В, то ●С, угрожая симари белых. Если ○D, черные защищаются вверху справа ●Е.



Задача 455. Ответ

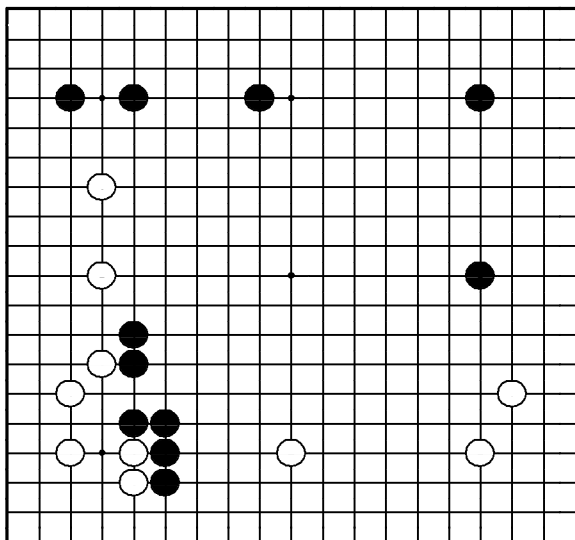
Белые вторгаются ① и в варианте до ⑤ делят черных на две группы. Ход ① в А может показаться хорошим вторжением, но черные сыграют ●В, ○С, ●D, — и белые останутся с двумя слабыми камнями.



Задача 456. Ответ

Белые плотны наверху справа, так что они могут вторгнуться ①. Черные убегают ②, но после ⑦ два камня черных наверху — без базы. Если белые сыграют ① в А или В, черные успеют защититься вверху ●С.

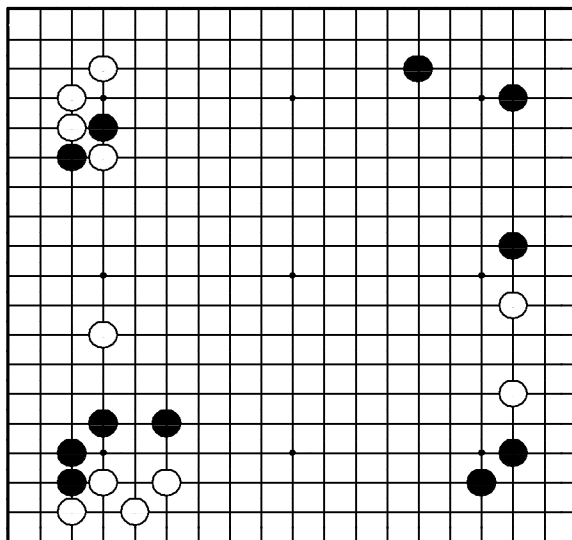
Задача 457. Ход ○



"Делайте точку опоры в сфере влияния противника!"

Где сыграть белым?

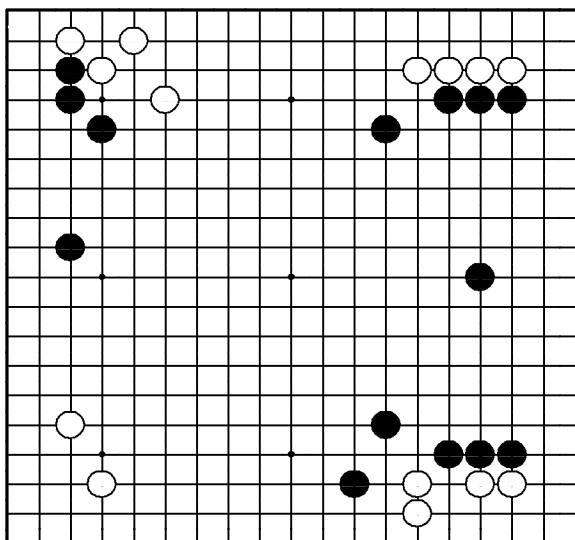
Задача 458. Ход ●



"Усиливайте свои слабые камни,
ослабляя противника!"

Где сыграть черным?

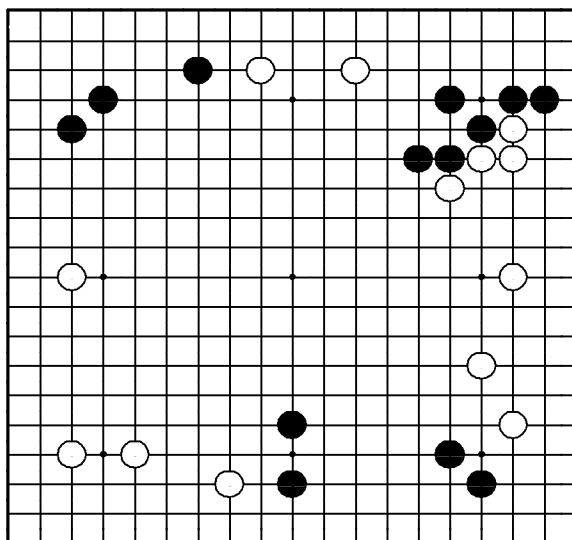
Задача 459. Ход ●



"Защищайте свое мое, не дожидаясь вторжения противника!"

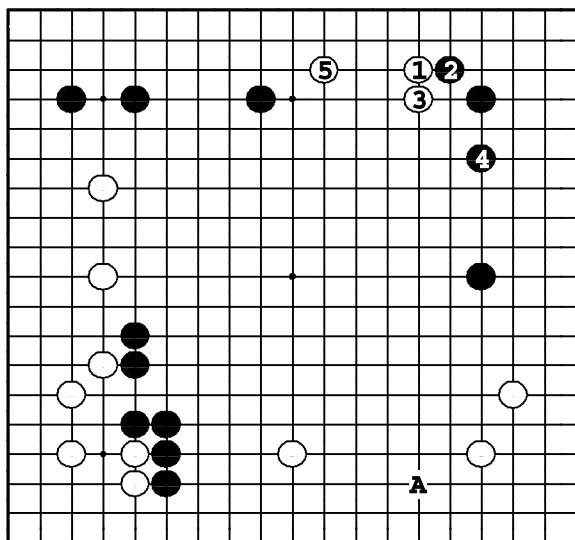
Где сыграть черным?

Задача 460. Ход ●



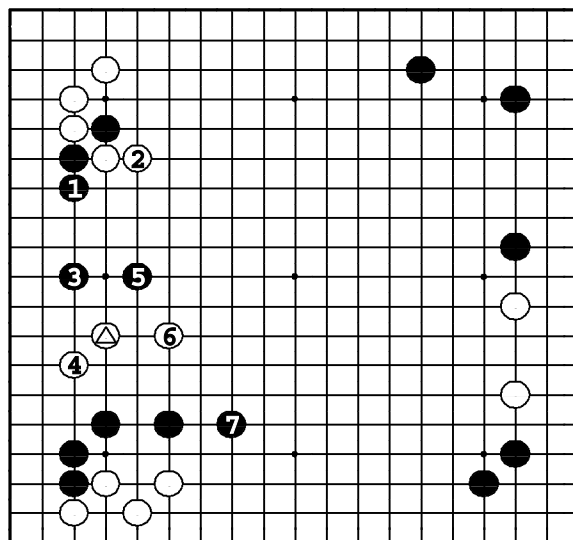
"Защищайте базу своих камней!"

Где сыграть черным?



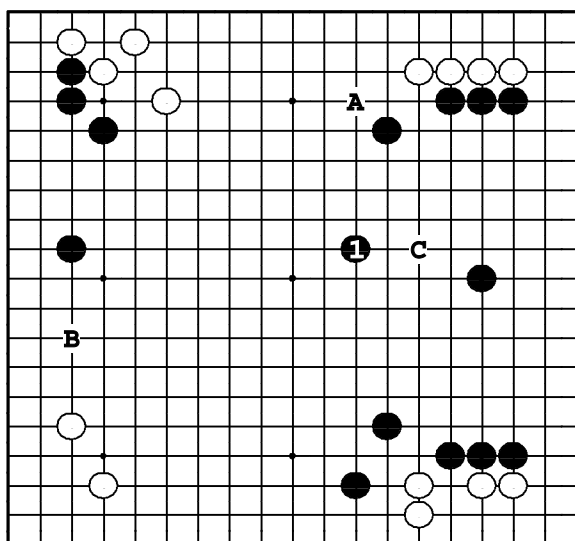
Задача 457. Ответ

Белые вторгаются в мой черных ①, получая ходами до ⑤ базу. Ход ① в А — тоже большой ход, но здесь черные смогут ответить в ③, укрепляя свое мой.



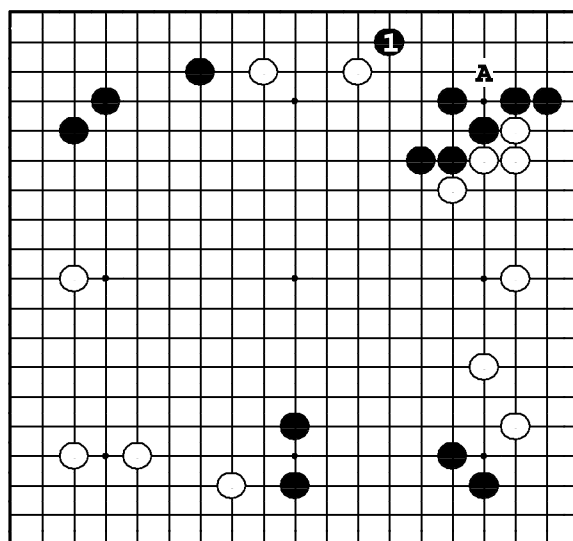
Задача 458. Ответ

Черные играют ①, угрожая захватом камня в ситё ходом в ②. Затем они расширяются ③, атакуя △. В варианте до ⑦ три белых камня остаются без базы и плывут в центр.



Задача 459. Ответ

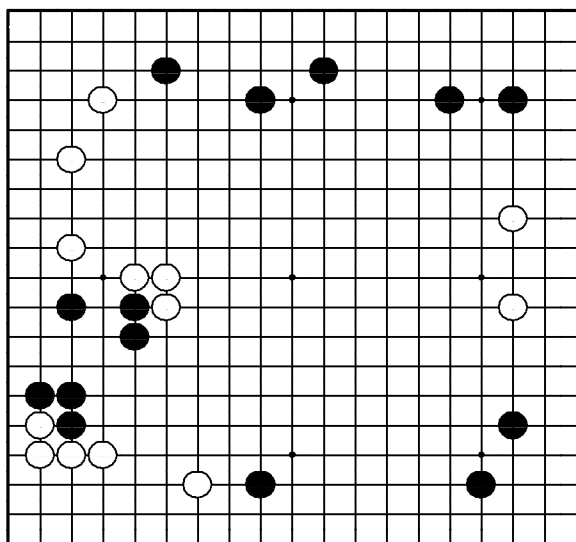
Черные защищают мой ①. Если бы они сыграли ① в А или В, белые разрушили бы большую часть мой ходом ○С. После ① у черных преимущество.



Задача 460. Ответ

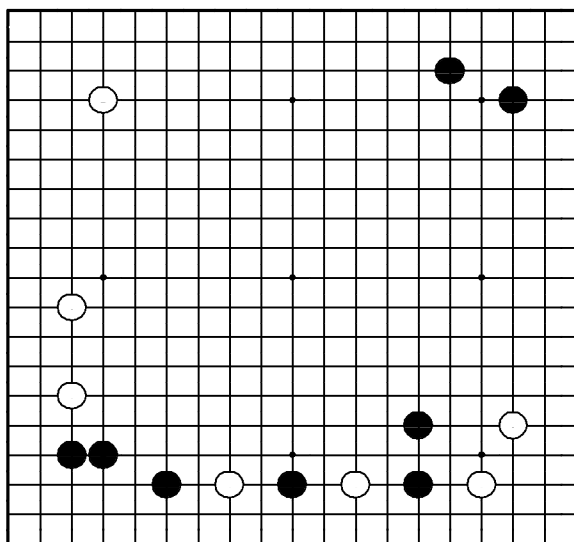
Белые угрожают разрушить угол черных с помощью подзюки ○А. Это много, поэтому черные должны срочно защитить угол ①. Этим ходом, кроме того, атакуются белые камни наверху.

Задача 461. Ход ○



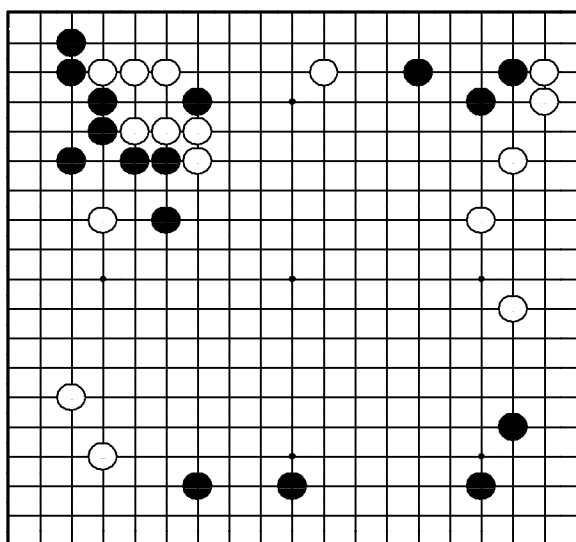
"Вторгайтесь в слишком растянутую позицию противника!"
Где сыграть белым?

Задача 462. Ход ○



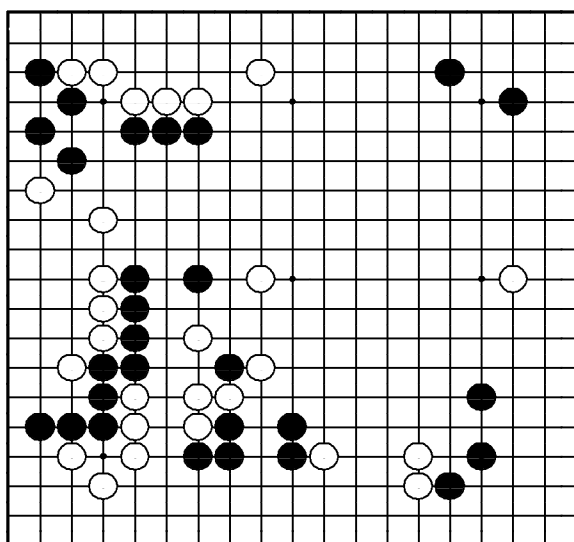
"Разделяйте позицию противника надвое, а затем атакуйте!"
Где сыграть белым?

Задача 463. Ход ●

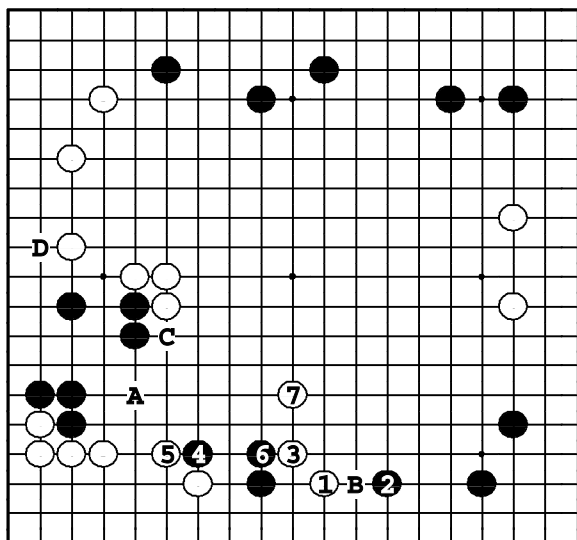


"Делайте базу для своих слабых камней!"
Где сыграть черным?

Задача 464. Ход ○

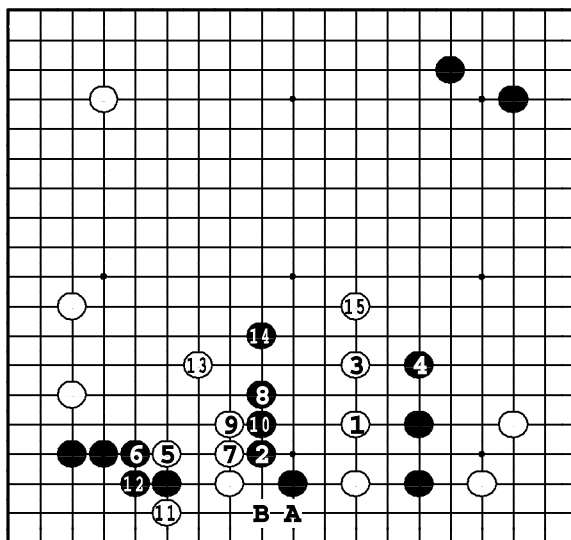


"Делайте базу для своих слабых камней, отнимая ее у противника!"
Где сыграть белым?



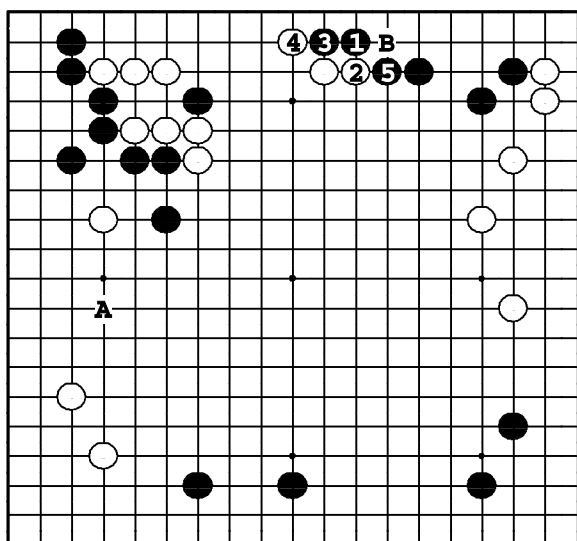
Задача 461. Ответ

Белые должны вторгаться ①. Если ②, белые атакуют ③. После ⑦ черные камни оказываются под атакой. Если ① в А, черные защищают камни внизу ●В. Если ○С, черные могут напасть ●D и выжить.



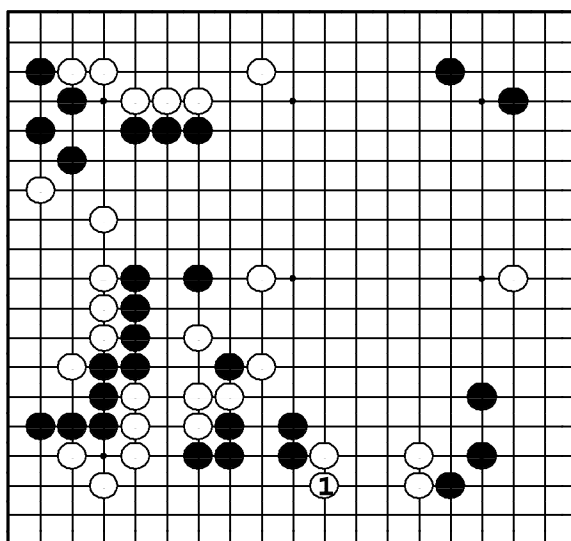
Задача 462. Ответ

Белые прыгают ①, угрожая сыграть в 2. Черные убегают ②, но после ○15 черные камни в середине — под атакой. Если ① в А, черные играют ханэ ●В, и теперь уже атакуются белые внизу.



Задача 463. Ответ

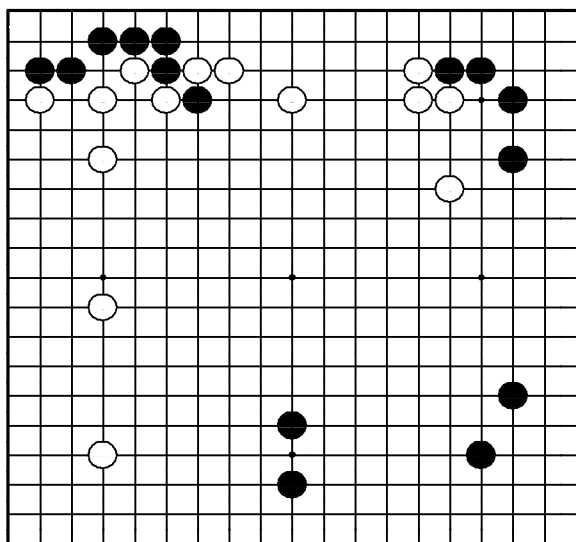
Черные срочно должны стабилизировать камни наверху — ①. Атакующий ход ●А — тоже большой, но если белые начнут атаку ходом ○В, черные камни наверху попадут в оборот.



Задача 464. Ответ

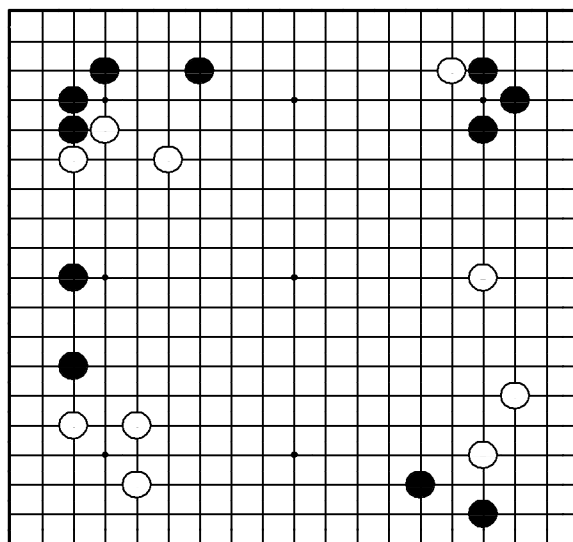
Пункт ① — жизненный для обеих сторон. Тот, кто сыграет здесь, получит преимущество. После ① у черных большие проблемы. Даже если они убегут, сильно пострадает их группа справа.

Задача 465. Ход ○



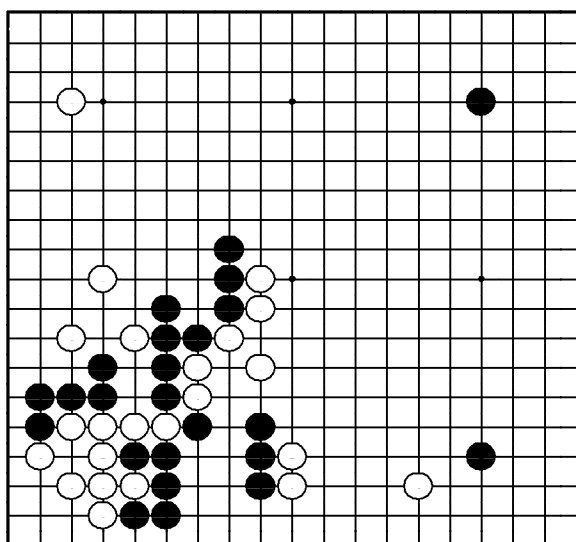
"Защищайте свое мойо не дожидаясь вторжения противника!"
Где сыграть белым?

Задача 466. Ход ○



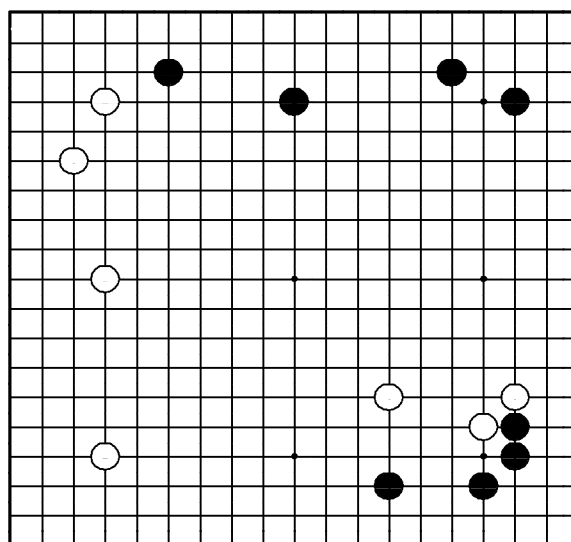
"Расширяйтесь от плотности как можно дальше!" "Увеличивайте влияние, атакуя!"
Где сыграть белым?

Задача 467. Ход ○

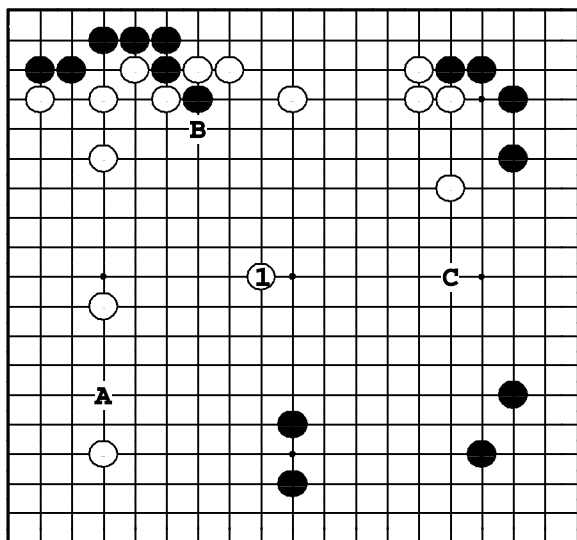


"Укрепляйте свои слабые камни!"
Где сыграть белым?

Задача 468. Ход ○

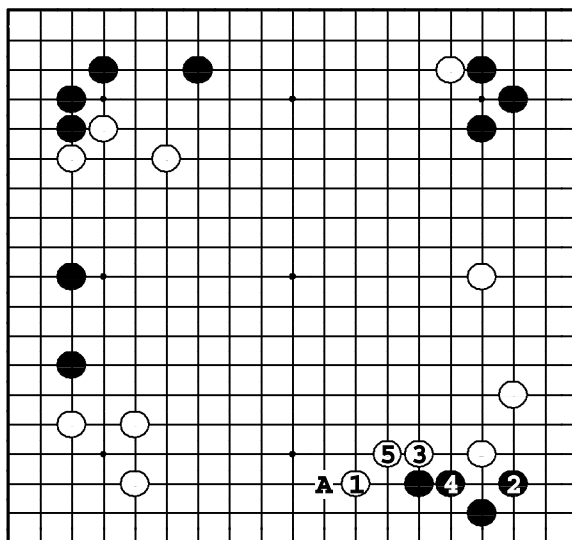


"Присоединяйте свои слабые камни к мойо!"
Где сыграть белым?



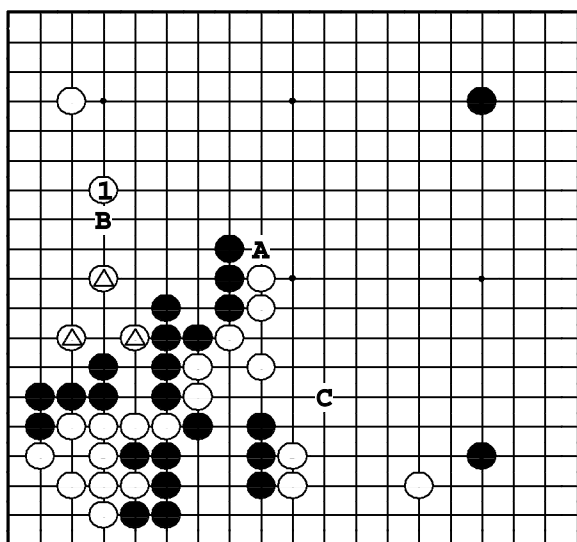
Задача 465. Ответ

Белые должны оградить мойо в центре ①. Если вместо этого они захотят лучше защитить территорию — ○А, черные сыграют ❶, вымывая мойо в центре и имея в виду продолжения: ●В — уходили или ●С — построение собственного мойо.



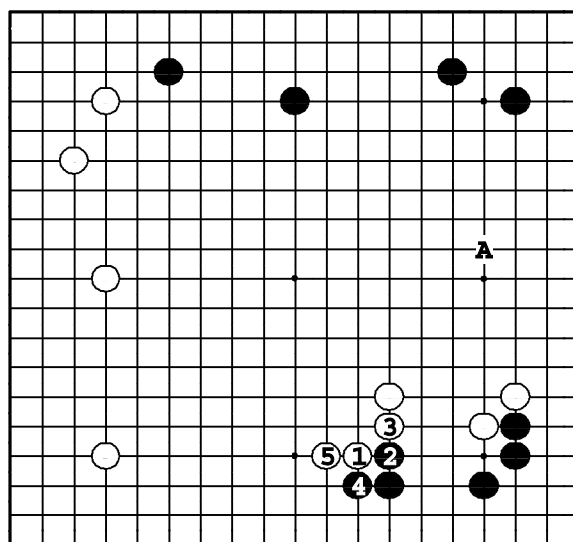
Задача 466. Ответ

Белые плотны слева внизу, так что атака двух черных камней ❶ — сильный ход. Черные должны выживать ❷, но тогда белые расширяют свое влияние на центр ③ и ⑤. Если ❶ в 2, то ●А.



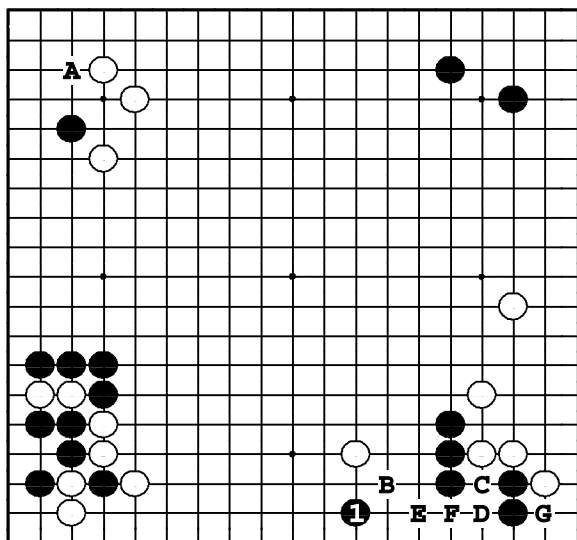
Задача 467. Ответ

Камни △ слабы и нуждаются в укреплении ①. ○А — важный пункт, но тогда у черных появляется вторжение ●В. Ограничение черных внизу ○С — не сэнтэ, поскольку те легко выживут.



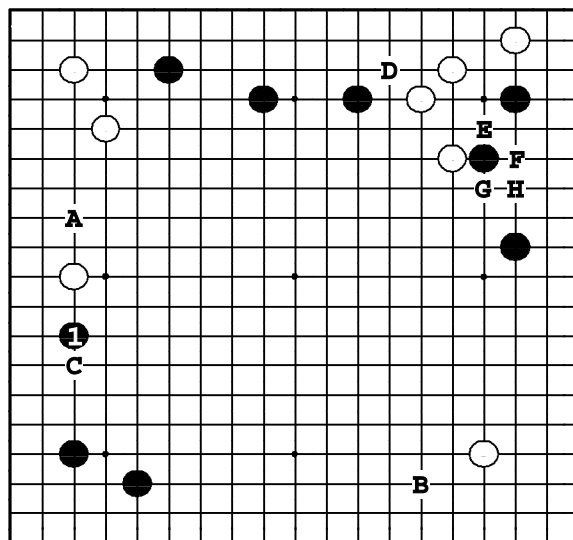
Задача 468. Ответ

Белые прижимают противника к стороне ①. После ⑤ белые получили мойо слева. ① в А — тоже много, но камни белых внизу тонки и им трудно будет получить здесь территорию.



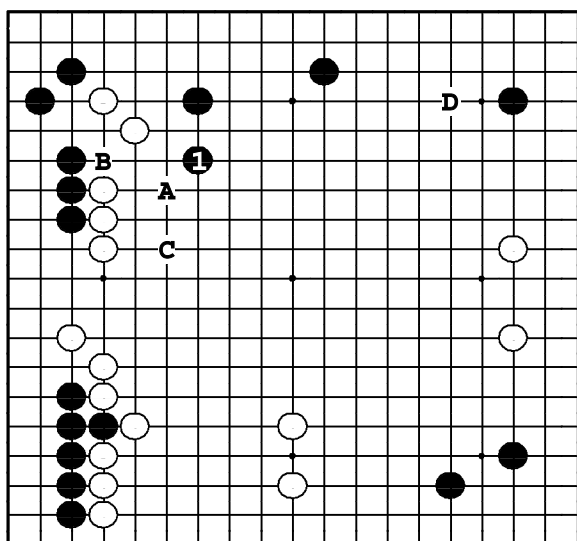
Задача 469. Ответ

Черные должны делать базу, скольжением ①. ① в А — тоже большой ход, но тогда белые укрепят мойо внизу ○В. Если черные не ответят на ○В, белые пойдут ○С, ●D, ○E, ●F, ○G, — и у черных нет глаз.



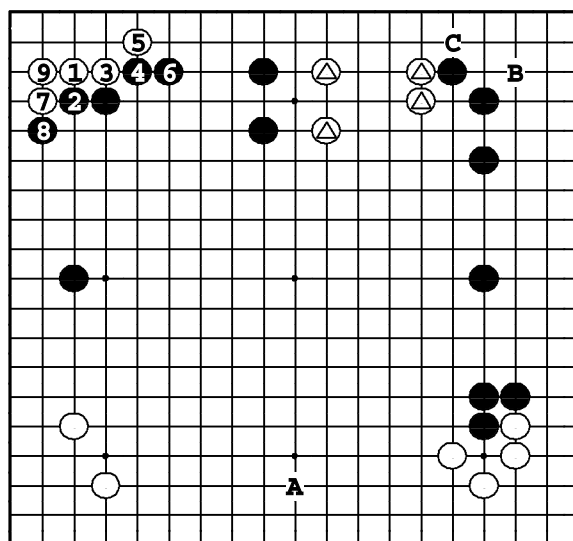
Задача 470. Ответ

Черные расширяются от симари ①, угрожая вторжением ●А. Если вместо этого черные сделают какари ●В, белые укрепятся слева ○С. ① в D — не срочно. Если ② в E, то ●F, если ② в G, то ●H.



Задача 471. Ответ

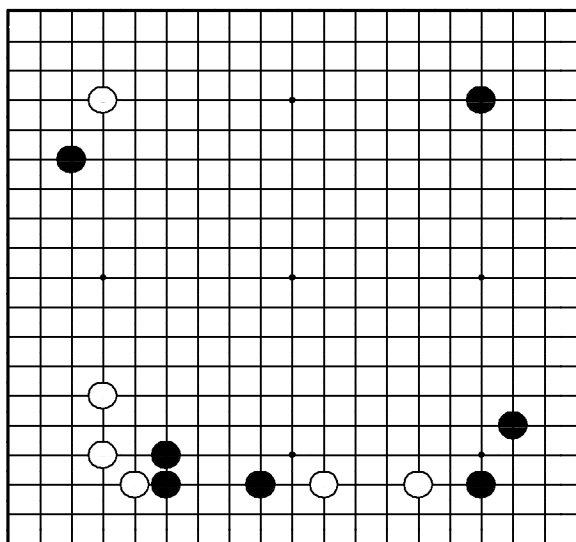
① ограничивает расширение мойо белых. Далее черные угрожают ●А, ○В, ●С. Если ① в D, белые накрывают ходом в 1, расширяя мойо и одновременно атакуя черные камни наверху.



Задача 472. Ответ

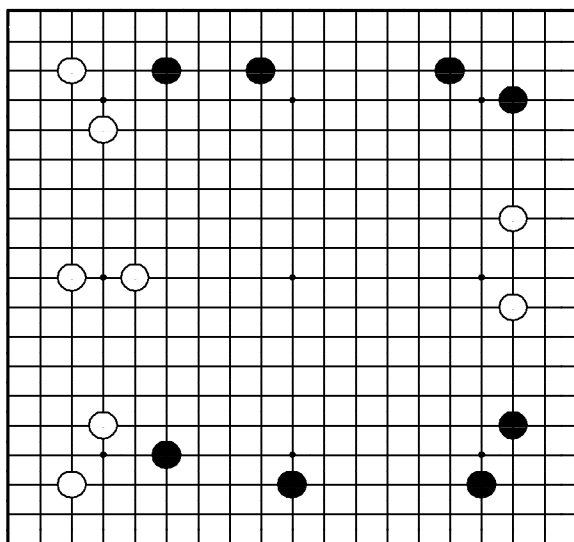
Вторжение в сан-сан ① — велико. ① в А — тоже большой пункт, но черные успеют защитить территорию наверху, ответив ②. Если ① в В, черные сыграют ●С, и камни △ станут тонкими.

Задача 473. Ход ○



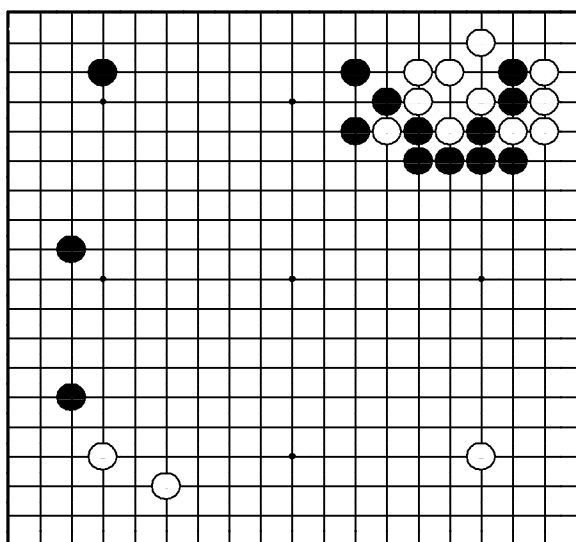
"Стройте территорию, атакуя камни противника!"
Где сыграть белым?

Задача 474. Ход ●



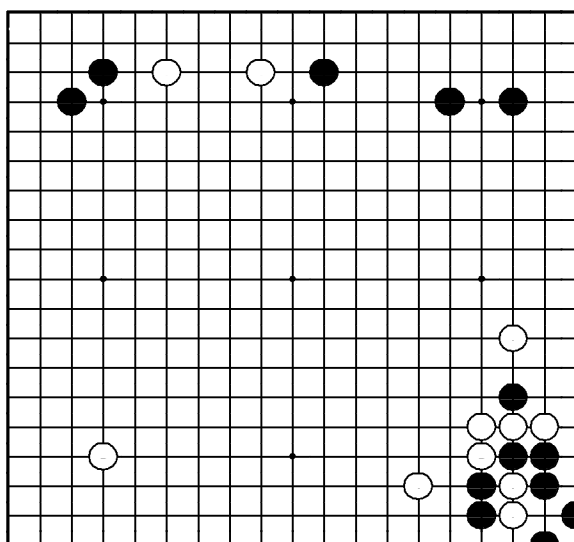
"Отодвигайте границу мойо противника, в то же время расширяя свое!"
Где сыграть черным?

Задача 475. Ход ○

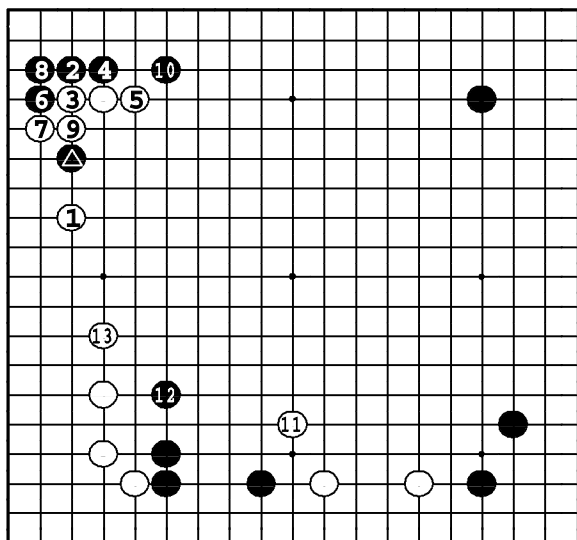


"Делайте точку опоры в сфере влияния противника!"
Где сыграть белым?


Задача 476. Ход ○

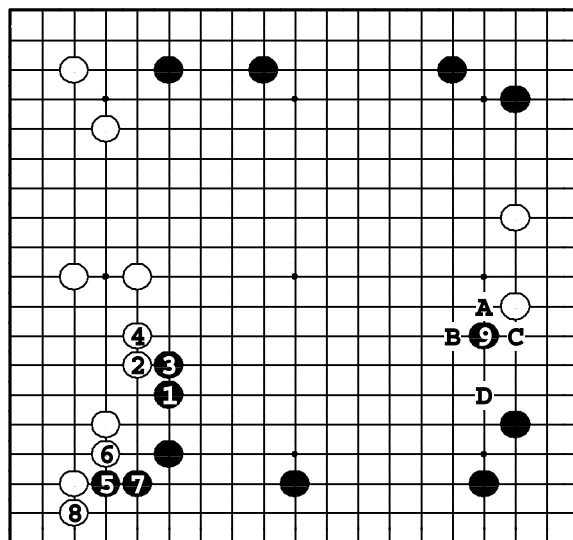


"Заставляйте противника укреплять его территорию, строя себе мойо!"
Где сыграть белым?



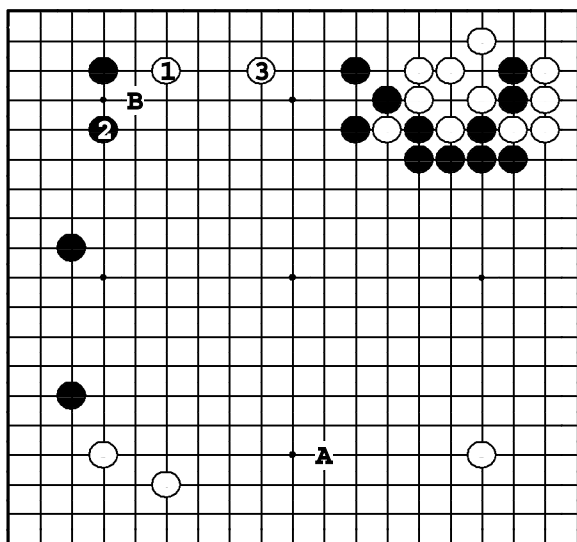
Задача 473. Ответ

Белые должны взять в клещи  ходом ①. Черные вторгаются в угол ②, и далее разыгрывается дзёсэки до ⑩. Затем белые атакуют внизу ⑪, вынуждая черных выпрыгнуть ⑫, после чего, естественно, ходом ⑬ защищается сторона.



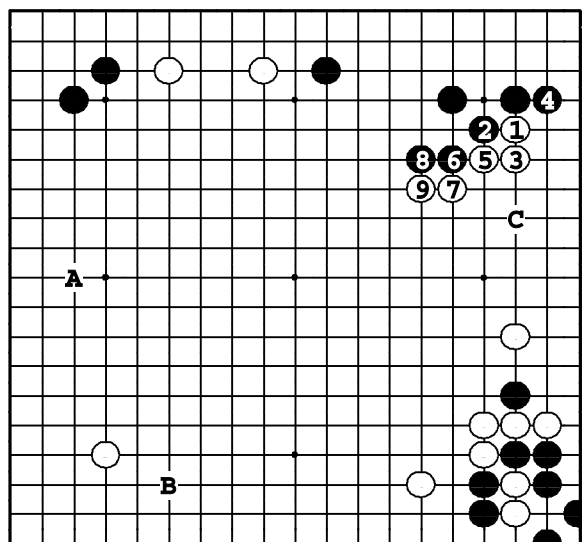
Задача 474. Ответ

Черные прыгают ①, расширяя мойо и угрожая белой территории слева. Белые защищаются до ⑧, затем черные огораживают громадное мойо ⑨. Если ① в ⑨, то ①А, ②В, ③С, ④Д, ⑤①.



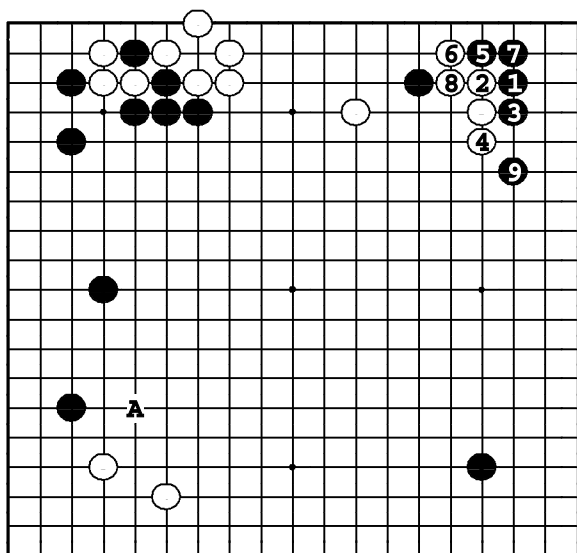
Задача 475. Ответ

Занимая опорные пункты внутри черного мойо ① и ③, белые делают самые большие ходы. ① в А — тоже большой ход, но тогда черные укрепят мойо ②В, после чего вторжение туда станет очень трудным.



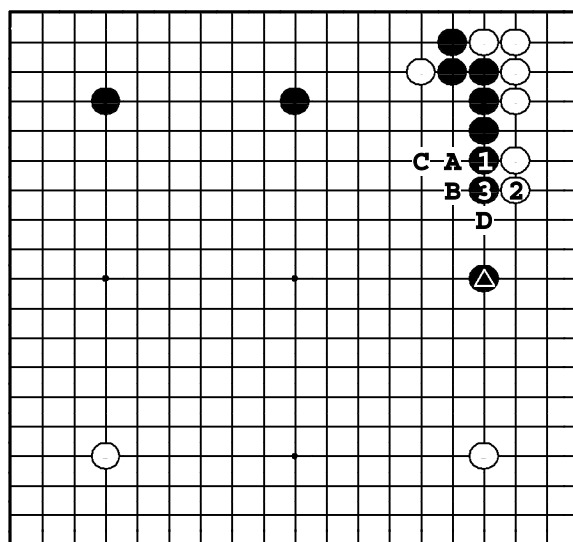
Задача 476. Ответ

Атака ① — хороший образец для запоминания. Ходами до ⑨ белые строят мойо справа. Это не единственный путь игры там, но он дает хороший результат. Если ① в А или В, то у черных будет распространение ②С.



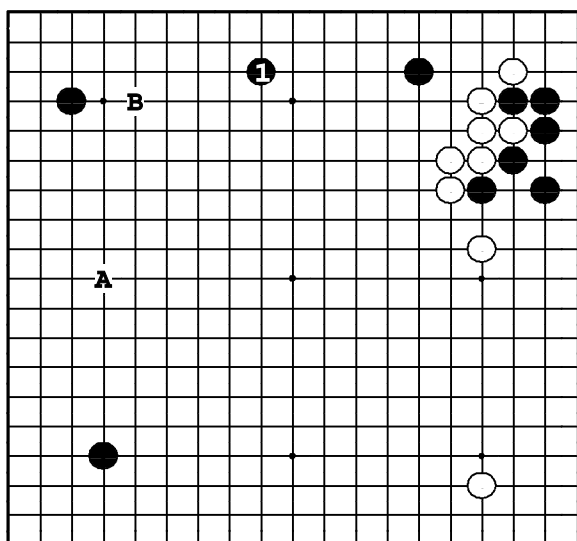
Задача 477. Ответ

Черным следует вторгнуться в угол ❶. Продолжение, дающее белым максимум ❷ – ❸, однако их позиция получается плосковатой. ❶ в А – тоже много, но тогда белые установят контроль над верхней стороной – ❶1.



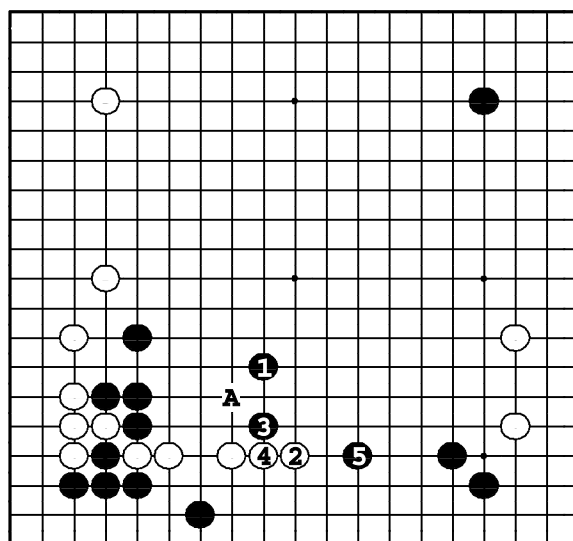
Задача 478. Ответ

Черные должны играть ❶, ❸, соединяя камни и получая мойо наверху. Если черные сыграют в другом месте, то последует ❶1, ❶А, ❶В, ❶С, ❶D и камень ❶ будет отрезан.



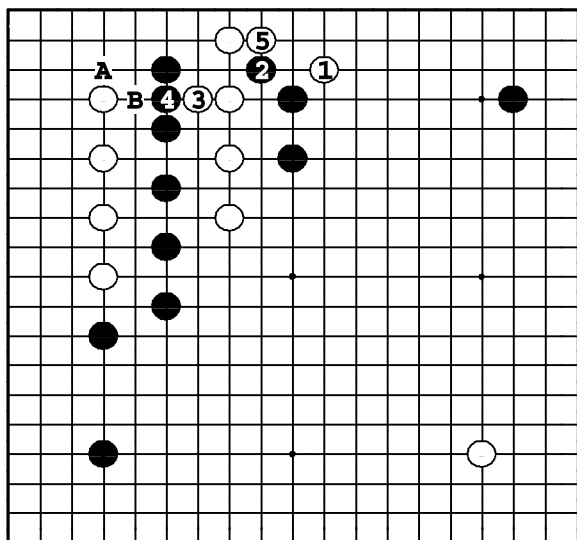
Задача 479. Ответ

Черные должны выбрать между двумя большими расширениями ❶ и ❶А. Ход ❶ – приоритетный, так как с его помощью нейтрализуется плотность белых справа. Более того, если белые сделают какари ❶В, камень ❶ будет работать как хасами – клещи.



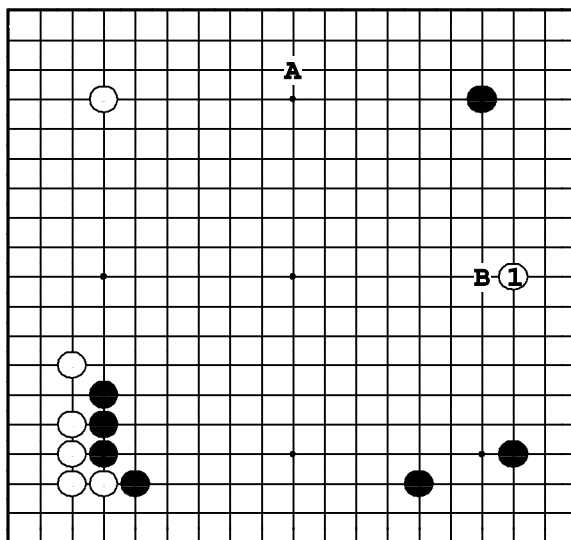
Задача 480. Ответ

Ход ❶ атакует белую тройку внизу. Если ❷, черные вынуждают обмен ❸ – ❹, затем атакуют ❺. Ход ❶ в 2 – неправильное направление. Белые выпрыгнут ❶А, и четыре черных камня слева ослабеют.



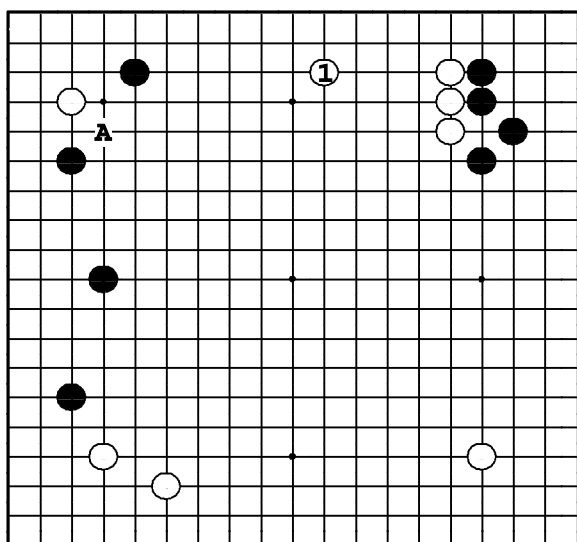
Задача 481. Ответ

После хода ① белых нельзя разрезать. ② выглядит угрожающе, но после обмена ③ - ④ у белых есть вытягивание ⑤. После ① белые должны учитывать возможность ●А. Им нужно вызвать обмен ○В - ④, а затем защититься наверху.



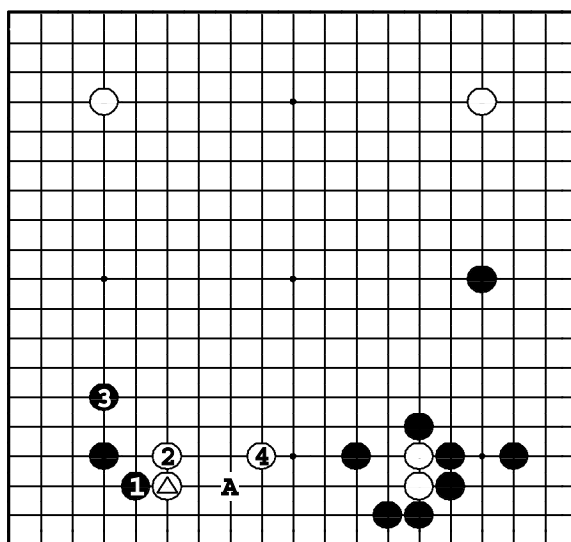
Задача 482. Ответ

Все камни белых стоят слева, так что теперь пришел черед правой стороны: ①. ① в А — большое расширение, но тогда черные ответят ●В, и их moyo будет доминировать на доске.



Задача 483. Ответ

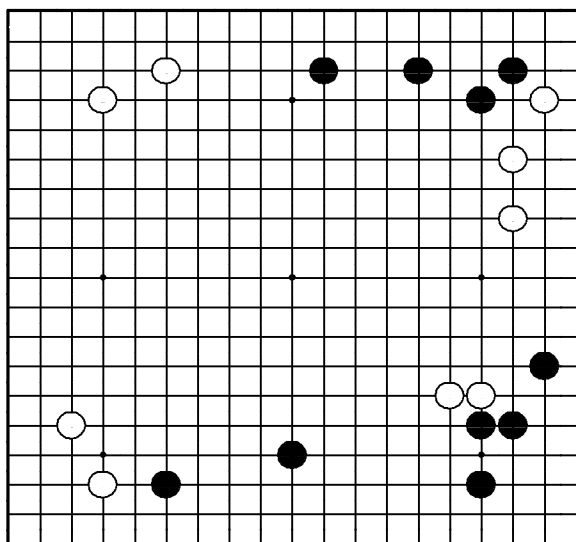
Белые должны расшириться ①. ① в А — тоже много, но если черные сыграют в 1, три белых камня станут тяжелыми и попадут под атаку.



Задача 484. Ответ

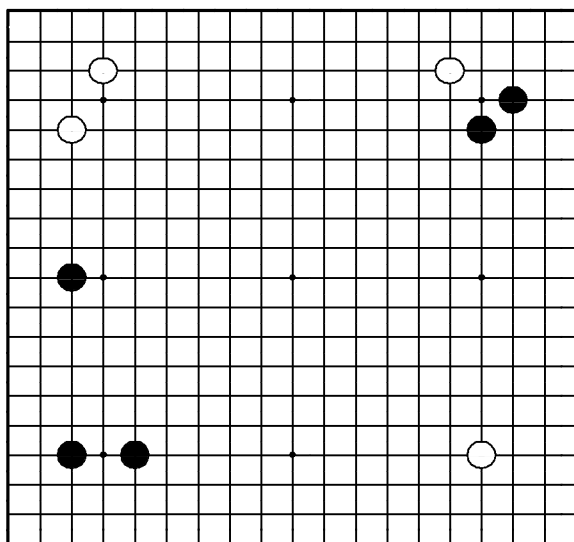
Черные должны прижать камень △ к плотности справа ходом ①, а затем сделать территориальный ход ③. Если ① в А, белые сделают какари в 3, и после ●2 черные камни станут переконцентрированными.

Задача 485. Ход ○



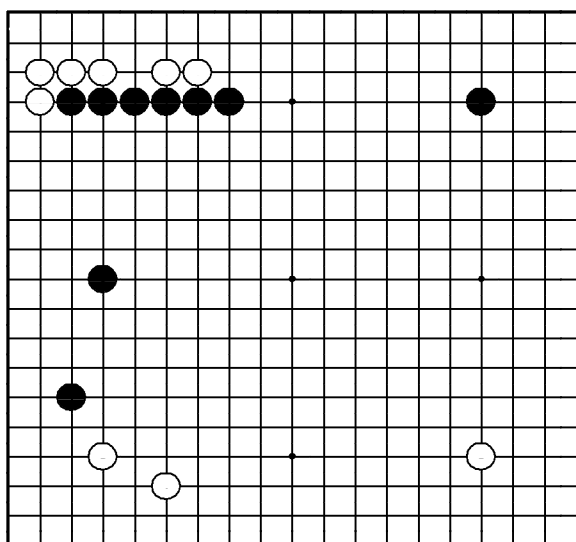
"Вторгайтесь в слишком растянутую позицию противника!"
Где сыграть белым?

Задача 486. Ход ○



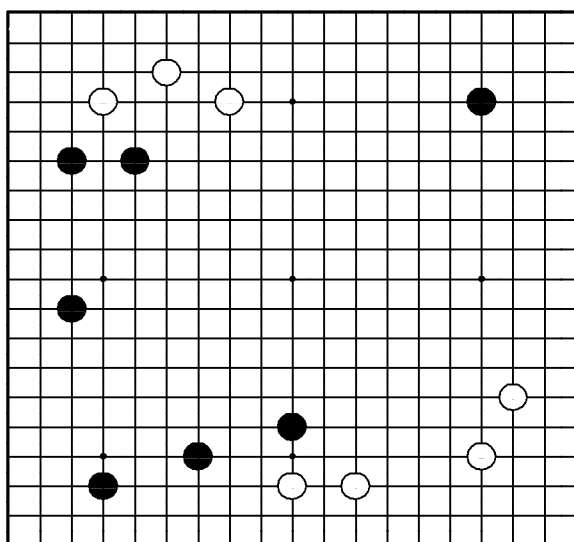
"Делайте распространение, имеющее наилучшее продолжение!"
Где сыграть белым?

Задача 487. Ход ●

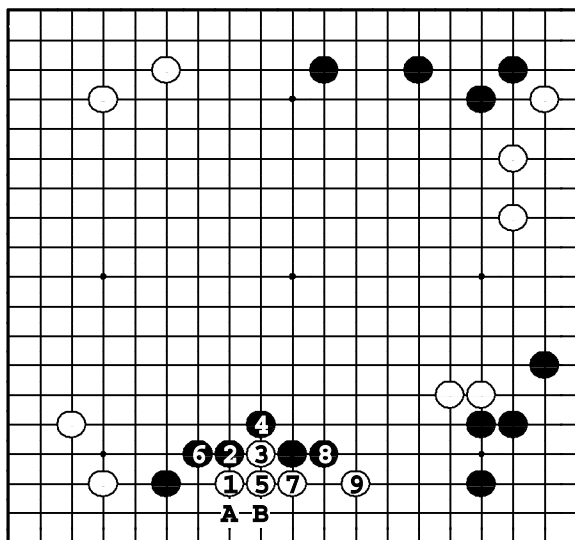


"Расширяйте свое мойо, ограничивая влияние противника!"
Где сыграть черным?

Задача 488. Ход ●

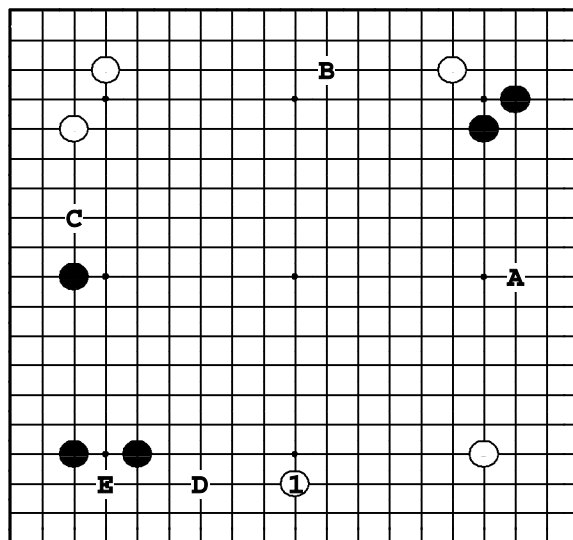


"Защищайте свое мойо, не дожидаясь большого уменьшения его противником!"
Где сыграть черным?



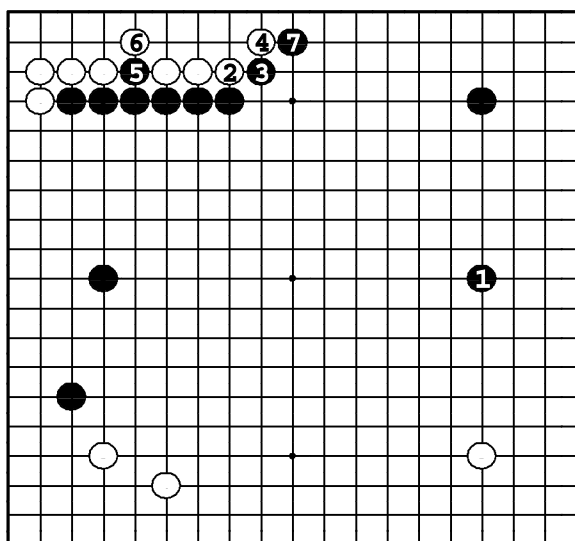
Задача 485. Ответ

Белые вторгаются ①, создавая живую группу и уничтожая мою противника ходами до ⑨. Если ④ в 5, то ④4, ●A, ⑦, ●B, ⑧, и черный камень гибнет в ситё.



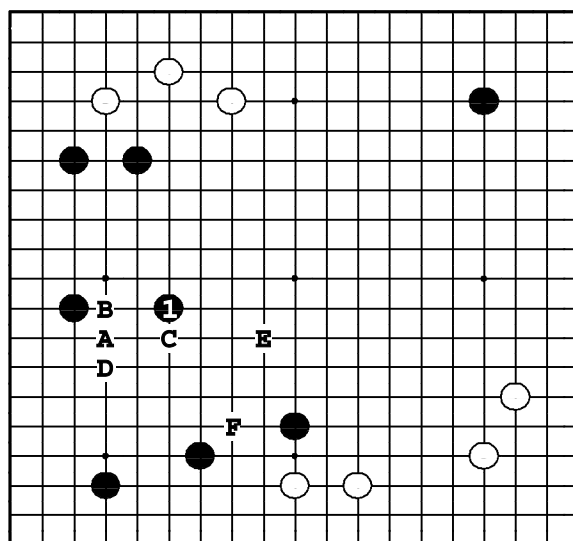
Задача 486. Ответ

У белых имеется большие фусэки расширения ○A, ○B и ○C, но ① – самый большой ход, потому что имеет продолжение ○D, угрожающее нодзоки в ○E – слабый пункт формы черных.



Задача 487. Ответ

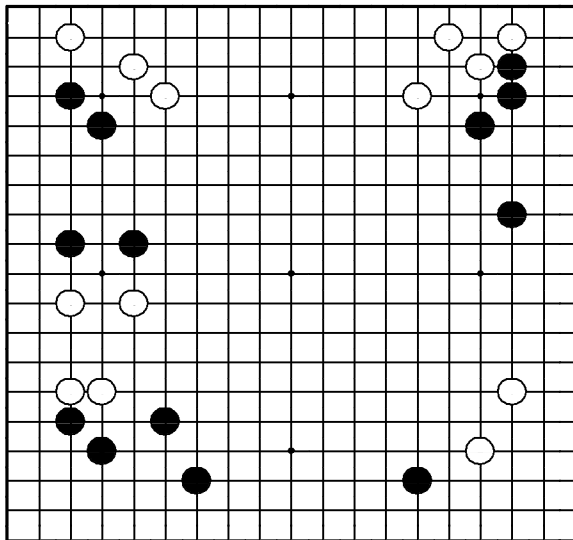
Черные расширяют мою ①, ограничивая белое мойо внизу. Если белые попытаются прорваться наверху ② и ④, черные помешают этому ходами ⑤ и ⑦.



Задача 488. Ответ

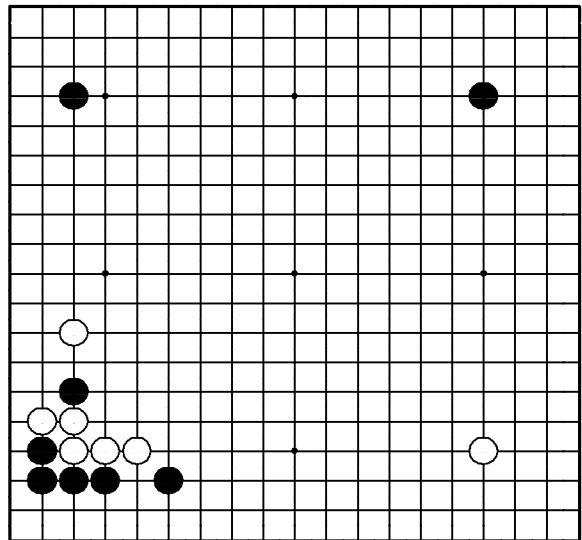
Ход ① завершает огромное мойо слева. Если черные опустят этот ход, белые сделают удар в плечо ○A. Если черные ответят ●B, то ○C, ●D, ○E и черное мойо ушло в небытие. Следующая цель белых – F.

Задача 489. Ход ●



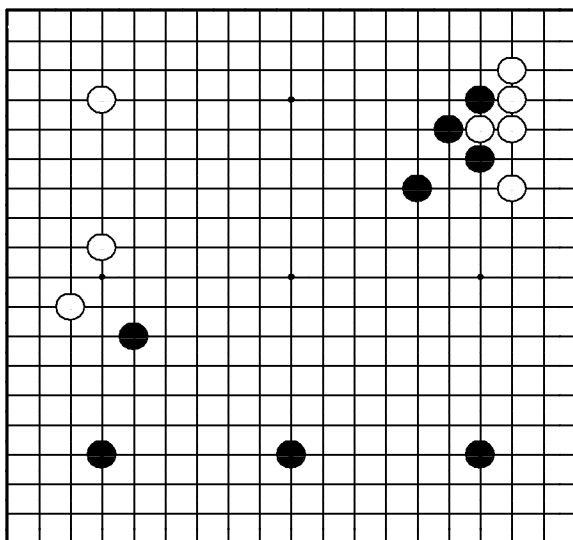
"Стройте мойо, атакуя!"
Где сыграть черным?

Задача 490. Ход ○



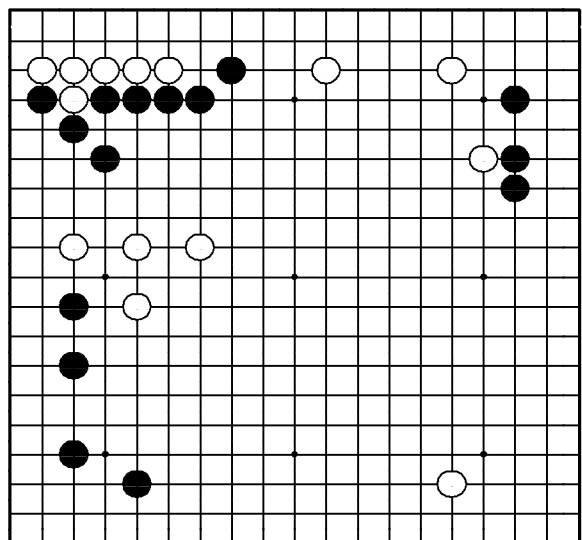
"Заставляйте слабые камни противника бежать на вашу плотность!"
Где белые должны сыграть?

Задача 491. Ход ●

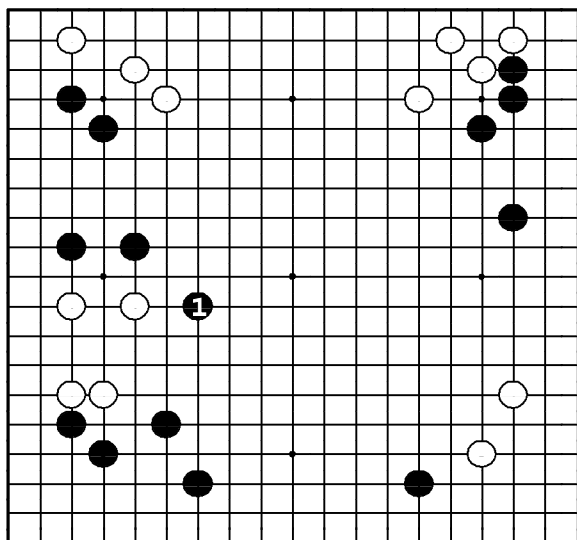


"Вторгайтесь в мой противника,
не дожидаясь его превращения в тер-
риторию!"
Где сыграть черным?

Задача 492. Ход ○

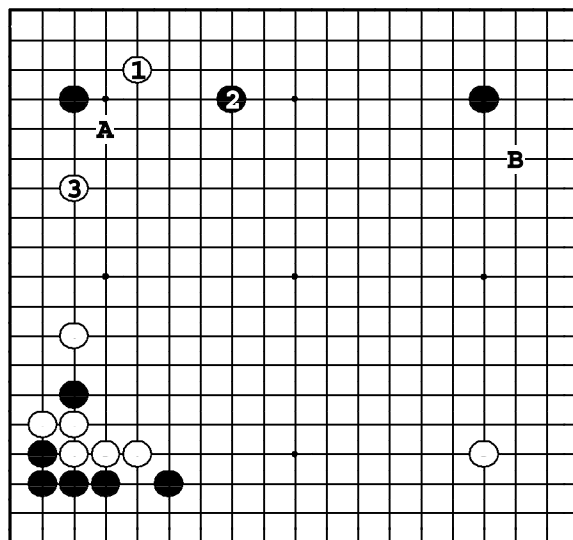


"Укрепляйте свои слабые камни
перед территориальными ходами!"
Где сыграть белым?



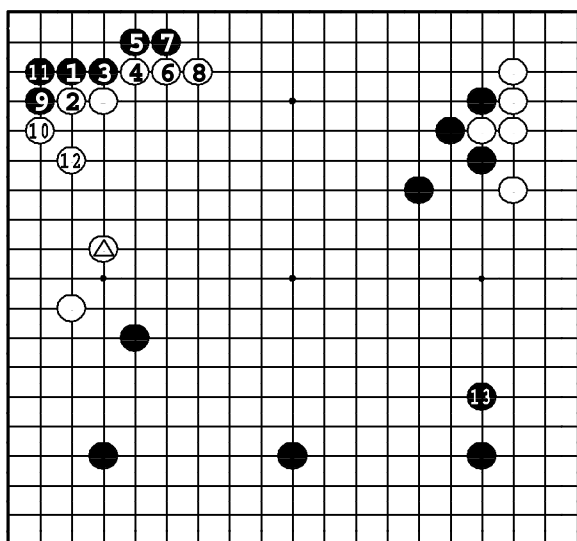
Задача 489. Ответ

Атака четырех белых камней ходом ① — хороша. Она расширяет мою черных внизу и готовит вторжение наверху. Более того, пока белые камни еще не выжили, они не могут вторгаться в левый нижний угол.



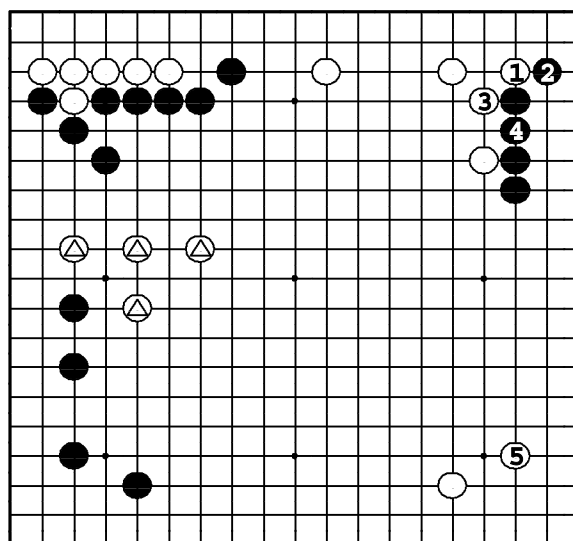
Задача 490. Ответ

Низкое какари ① — лучший ход. Если черные сделают хасами ②, белые могут пойти ③, поскольку они сильны внизу. Если же черные ответят на ① в пункт 3 или А, белые могут перейти на другую часть доски — ○В.



Задача 491. Ответ

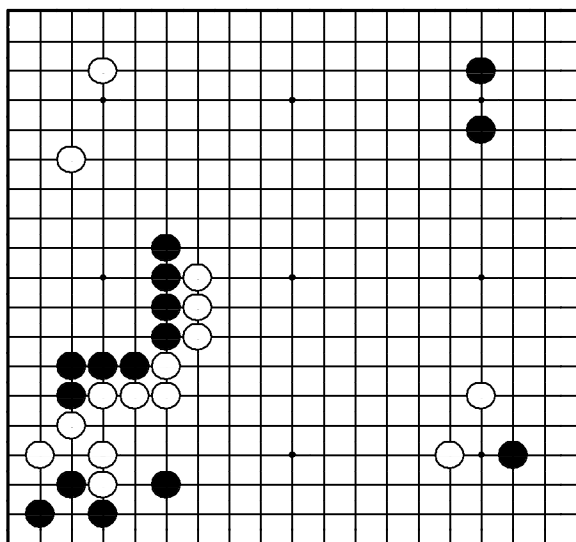
Черные могут захватить лидерство, вторгнувшись в угол ①. Можно ожидать варианта до ○12, но тогда, учитывая наличие △, белые камни станут переконцентрированными. Теперь черные должны защититься внизу справа ●13.



Задача 492. Ответ

Белые сперва должны укрепить свои камни справа наверху: ① и ③. Теперь они могут сделать большой территориальный ход — симари ⑤. Белым нечего бояться за камни △ — у тех хорошая форма.

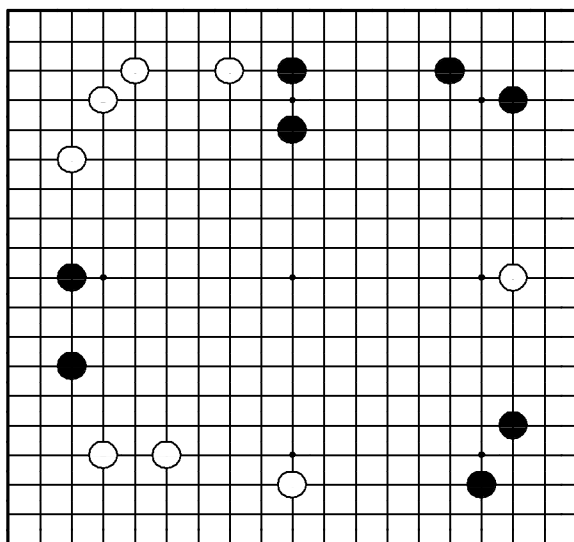
Задача 493. Ход ●



"Делайте базу для своих слабых камней!"

Где сыграть черным?

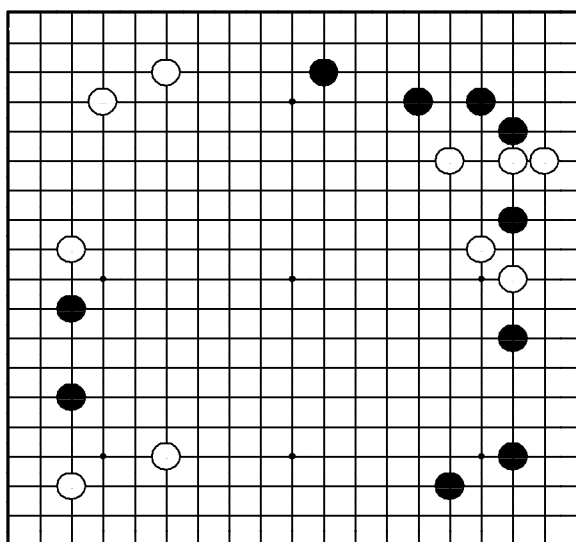
Задача 494. Ход ●



"Расширяйте свою территорию, атакуя слабые камни противника!"

Где сыграть черным?

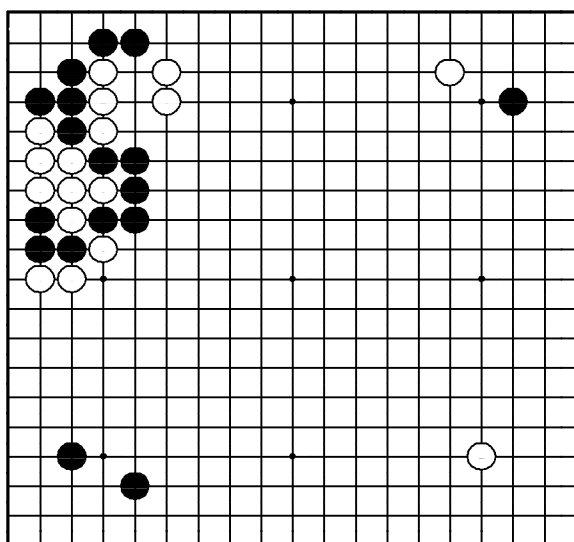
Задача 495. Ход ●



"Стройте себе территорию, атакуя слабые камни противника!"

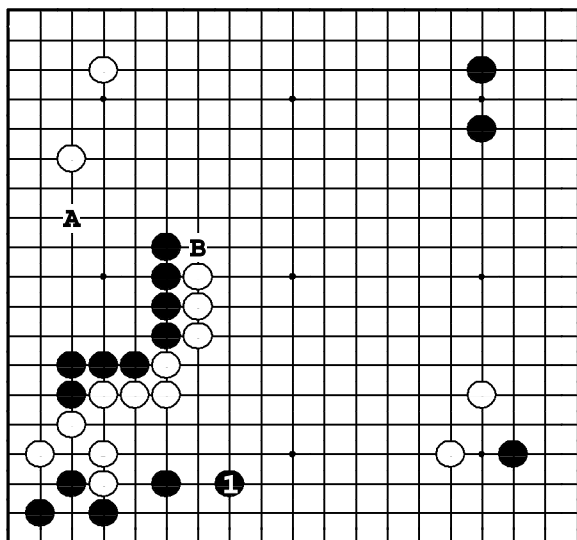
Где сыграть черным?

Задача 496. Ход ●



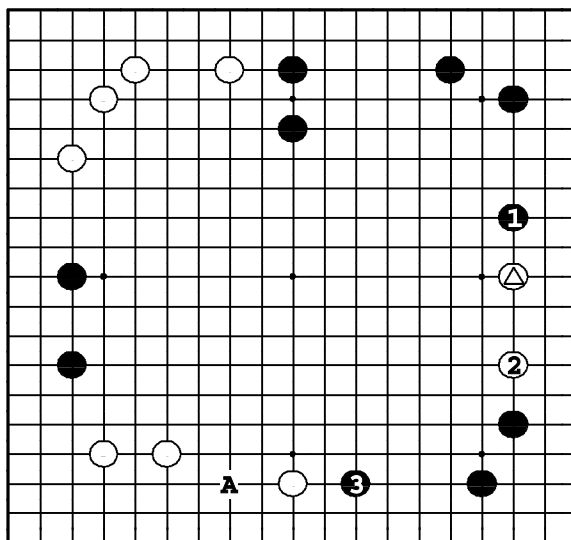
"Атакуйте тяжелые камни противника!"

Где сыграть черным?



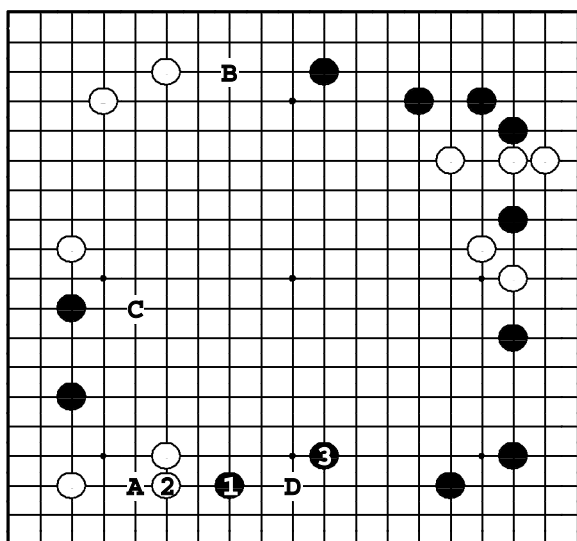
Задача 493. Ответ

Черные должны сделать базу для своих слабых камней внизу слева ①. ① в А или В – большие ходы, но если белые сыграют в 1, они оградят большое moyo внизу и будут угрожать захватить черную группу.



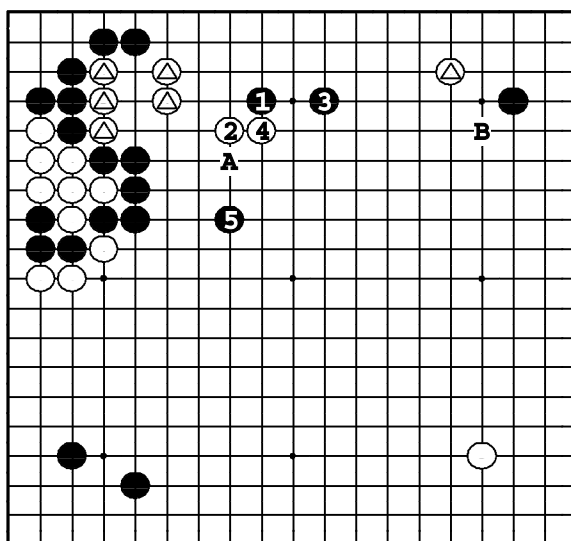
Задача 494. Ответ

Черные расширяются ① от симари наверху, атакуя △. Белые должны распространиться ②, так что черные успеют сделать следующее расширение ③, угрожая вторжением в территорию белых внизу ●А.



Задача 495. Ответ

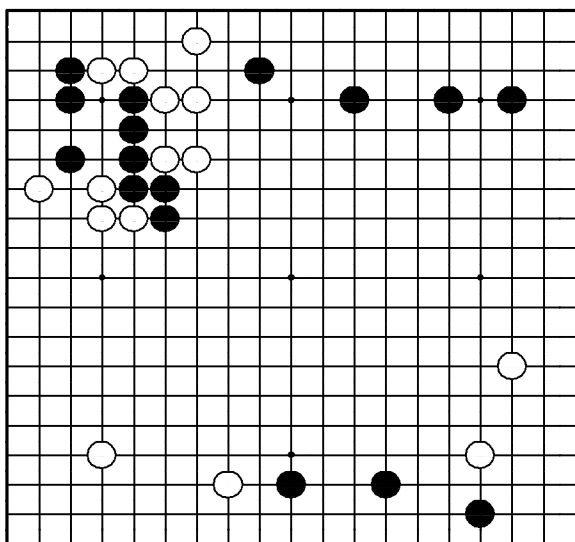
Два белых камня внизу слева тонки, поэтому черные сыграли на них – ①. ② – защита от вторжения ●А. Теперь черные могут сами защититься ③. Если бы черные сыграли ① в В или С, белые укрепились бы ○D.



Задача 496. Ответ

Пять камней △ - тяжелые, поэтому черные могут атаковать их ①. После ⑤ △ справа оказывается под атакой. Если ① в А или В, белые смогут стабилизировать свои камни, расширившись ○1.

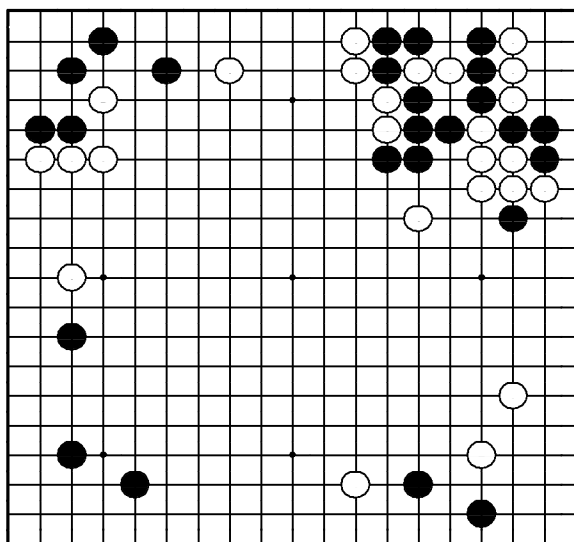
Задача 497. Ход ○



"Раздвигайте границы своего
мойо, оказывая давление на камни
противника!"

Где сыграть белым?

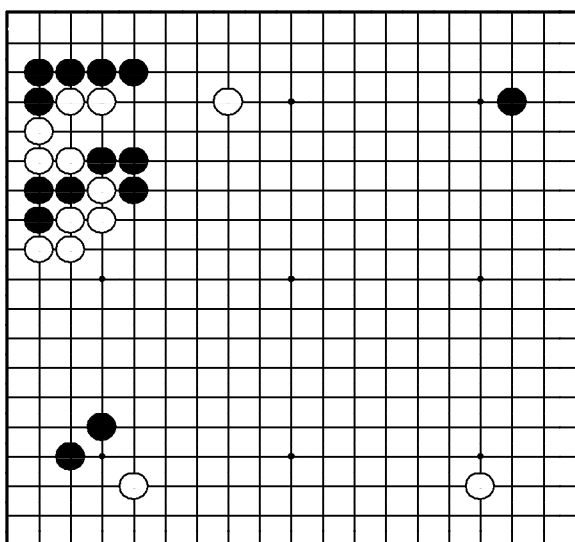
Задача 498. Ход ●



"Делайте базу для своих камней, атакуя противника!"

Где сыграть черным?

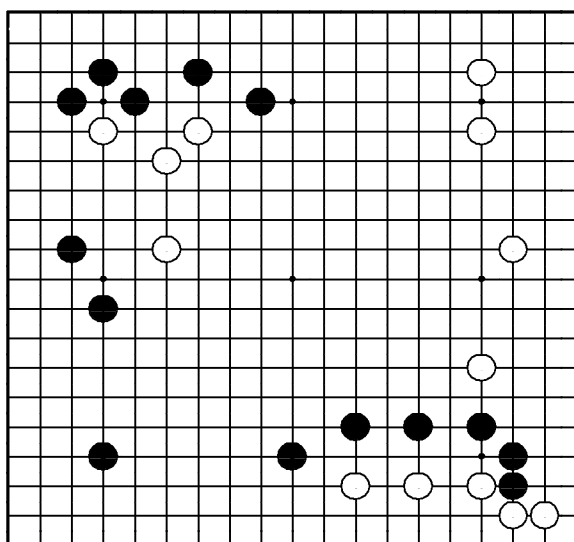
Задача 499. Ход ○



"Делайте базу для своих слабых камней!"

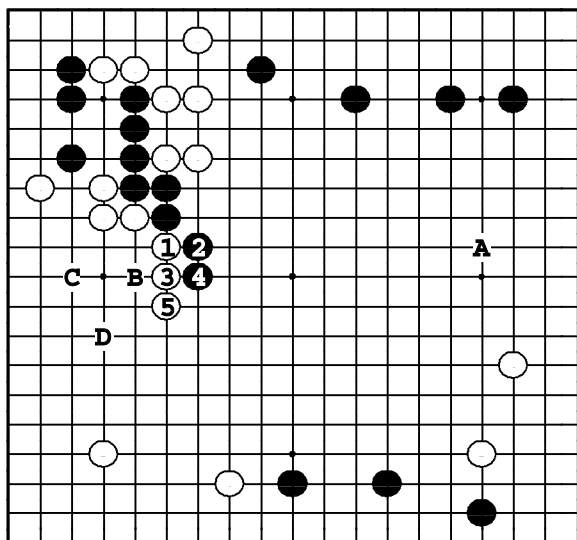
Где сыграть белым?

Задача 500. Ход ○



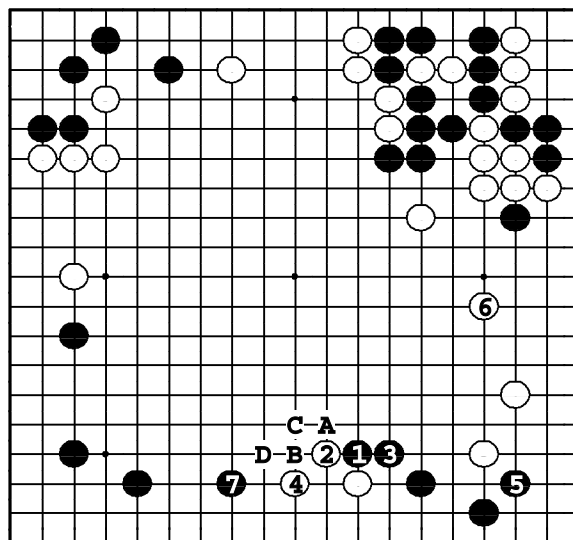
"Усиливайте свои слабые камни!"

Где сыграть белым?



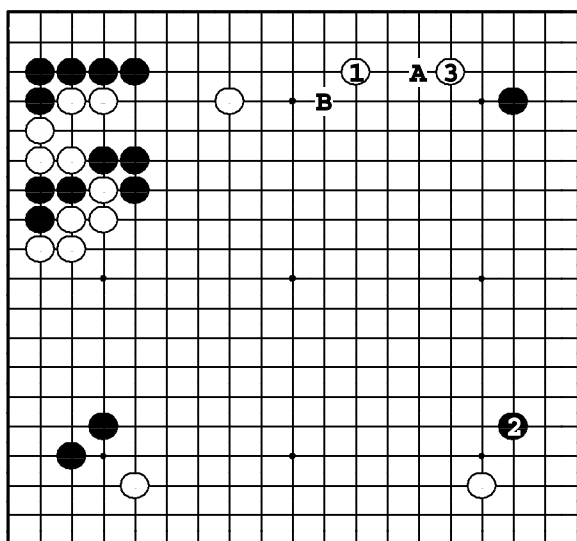
Задача 497. Ответ

Белым следует расширить мой ходом ①, надавливая на черных. ① в А — тоже много, но в этом случае черные успеют проатаковать ●В, ○С, ●D. После же ⑤ у белой группы наверху нет проблем с жизнью.



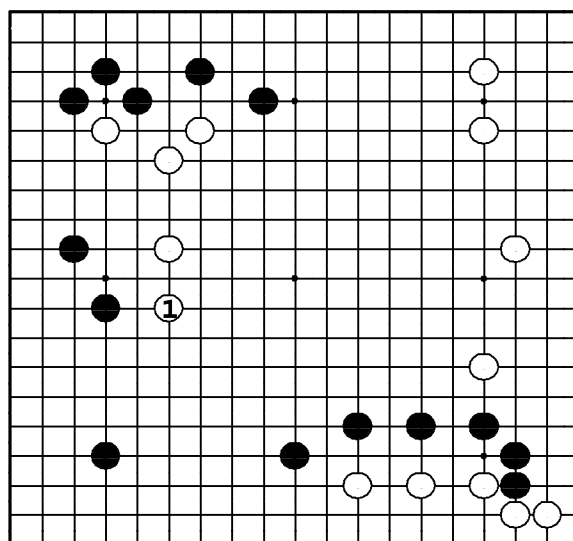
Задача 498. Ответ

Черные играют сперва ① и ③, а затем защищают угол ⑤. При наличии ① и ③ белые не могут опустить защитный ход ⑥, так что черные могут атаковать белые камни внизу ⑦. Если ④ в 5, то ●А, ○В, ●С, ○D, ⑦.



Задача 499. Ответ

Белые должны строить базу наверху ①. Если ②, белые укрепляют свои камни ③. Если ② в А, белые сделают симари ○2. Если ① в 2, черные начнут атаку белого камня наверху ●В.



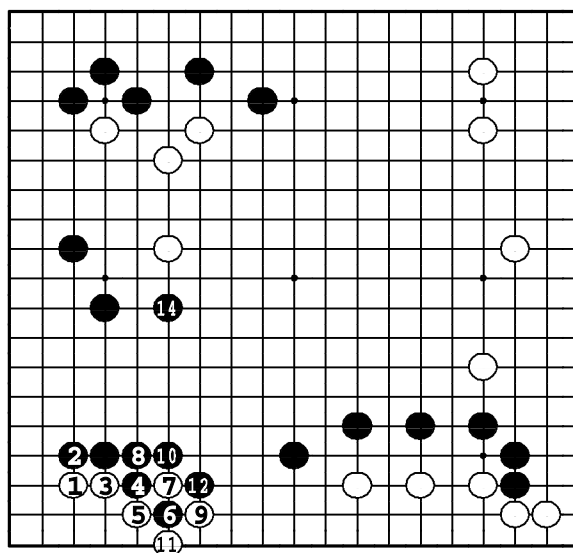
Задача 500. Ответ

Белые должны срочно укрепиться ①. Черным теперь некуда расширять их мой. Если же белые вторгнутся в угол, то —

Задача 500.

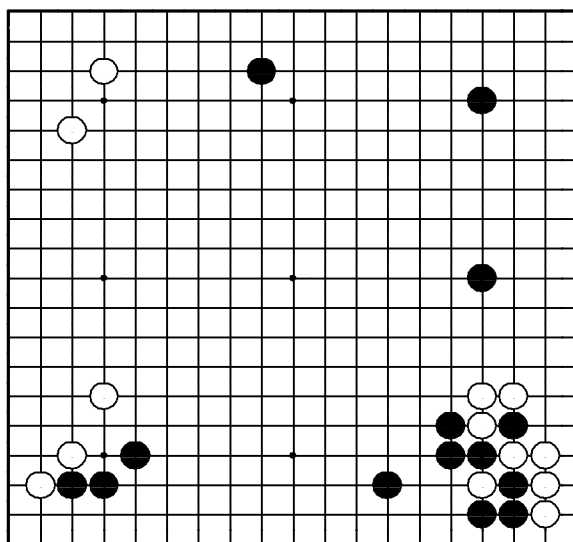
Вторжение – плохо для белых

Черные в ответ на ① блокируют ②. Черные хотят получить сэнтэ, поэтому они отвечают на ⑤ двойным ханэ ⑥. После соединения ○13 (в пункте ⑥), черные прыгают ●14, увеличивая мойо и атакуя четыре белых камня сверху. У черных преимущество.



○13 соединяются в ⑥

Задача 501. Ход ●

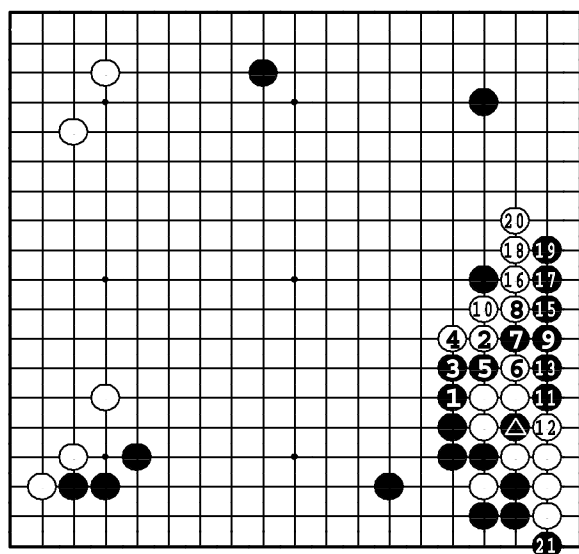
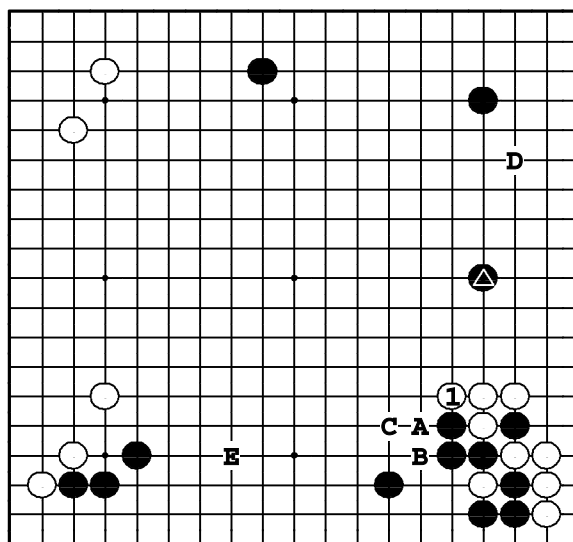


Эта позиция случилась в партии лиги Хонинбо 1971 года между Фудзисавой Сюко (белые) и Исидой Йосио. Фудзисава своим ходом предотвратил соединение черных и сделал белым плотность, полезную в дальнейшей борьбе. Как вы думаете, куда пошли белые?

(Эта партия подробно разобрана в книге "The 1971 Honinbo Tournament", изданной Кисэйдо)

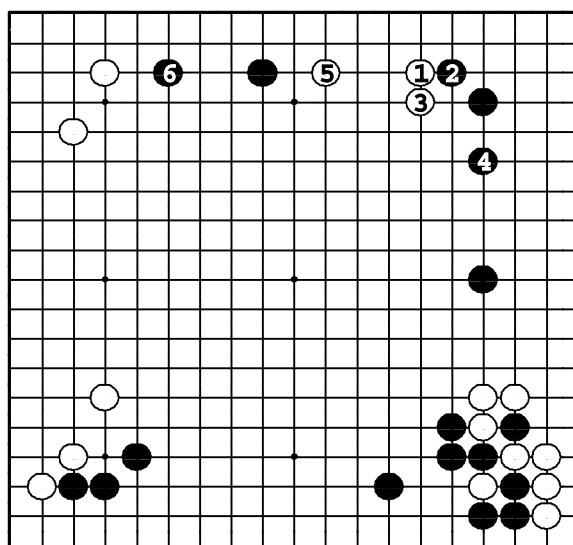
Задача 501. Ответ

Ход ① - плотный ход, типичный для Фудзисавы Сюко. Он кажется медленным, но у него далеко идущее стратегическое значение. Прежде всего, поскольку у белых теперь в любой момент есть вариант ○А, ●В, ○С, то ○D – сильный ход, изолирующий камень ▲. Более того, ① – подготовка дальнейшего вторжения ○Е.



Задача 501. Если черные займут критический пункт ○14 в ▲.

Что случится, если черные займут жизненный пункт ①? Белые не могут сопротивляться ханэ ○3, потому что черные разрежут ⑤. Ходы ② и ④ тоже ничего не дают, потому что черные убивают угол к ●21. Это значит, что после ① центр оказывается закрытым для белых а черное влияние распространяется по всей доске.



Задача 501. Обычный вариант

Вариант ① – ⑥ – стандартная последовательность. Ответ же Фудзисавы подчеркивает нетривиальность мышления профессионалов в фусэки.