

СПРАВОЧНАЯ
ЧАСТЬ

СВОДНАЯ ТАБЛИЦА ВОСЬМИ ОКОНЧАНИЙ

(для примеров возьмём правильный глагол

“paint” – пэйнт = «красить»):

№	Вид окончания:	К чему присоединяется?	Что оно даёт?
1а.	+ S	к существительному в единственном числе: boy S =	Множеств. число: = мальчик И ;
1б.	+ S	после «Он/-а/-о» и «Кто?» и существительных в <u>единственном</u> числе к глаголу: paint S =	= крас ИТ ;
1в.	' S	к существительным и к именам собственным: my mother' S = Michael' S =	«Владельца»: = моей мат ЕР'И , = Майкл' ОВ ;
2.	+(e) D – <i>д</i> , – <i>ид</i> , – <i>т</i>	к правильному глаголу: paint ED = а) прошедшее время: б) пассивное определ.:	= (по-)краси Т ; = покраш ЕН /ный, = окрашива ЕМ ый;
3.	+ ING – <i>инг</i>	к любому глаголу: paint ING = а) деепричастие : б) активное определ.: в) существительное:	= крас Я ; = крас ЯЩ ий, = краси ВШ ий; = краш ЕНИЕ ;

№	Вид окончания:	К чему присоединяется?	Что оно даёт?
4.	+ LY – ли	к определениям: quick LY = и к существит.: time LY = day LY =	Наречие: = быстр О ; = вóвремя, = ежедневн О ;
5.	+ Y – и	к существительным: wind Y =	Определение: = ветр ЕН ый;
6.	+ TH – θ	к количественным числительным: seven TH =	Порядковые числительные: = седьм ОЙ ;
7.	+ ER – э	к прилагательным: smart ER = и к наречиям: earli ER =	= «более ...»: = умне Е = раньш Е , ране Е ;
8.	+ EST – ист	к прилагательным: the smart EST = и к наречиям: the earli EST =	= самый умный, на иумнейший; = самый ранний.

ВОТ И ВСЁ !!!

Больше в английском языке

НИЧЕГО со словом (в целях **изменения** его **функции**)сделать **НЕЛЬЗЯ** !!!**Русско-Русские Формулы.**ЗНАЙТЕ, что **ВТОРЫМ** (II) вариантам **РРФ**соответствуют их **буквальные** английские переводы:

I: \Rightarrow **II:** = Англ.:
Я родился \Rightarrow Я **был** рождён = I **was born** – боон
Сильнее меня \Rightarrow Сильнее, **чем** меня = Stronger **than** me.
Дай ему сделать это \Rightarrow **Позволь ему** + сделать это!
= **Let him** + do it

У меня есть ... \Rightarrow Я **имею** ... = I **have** ...
 \Rightarrow У меня **имеется** ... = I've **got** ...
У него есть ... \Rightarrow Он **имеет** ... = He **has** ...
 \Rightarrow У него **имеется** ... = He's **got**

Ты **подглядывал** за ними? – Нет, я **НЕ ДЕЛАЛ** этого ...
No, I **DIDN'T DO** that ...

Меня наказали \Rightarrow Я **был** наказан = I **was** punished – **панишьт**
Его обидели \Rightarrow Он **был** обижен = He **was** offended – **офэндиџ**

1 2 3
Квартира моей матери \Rightarrow Моей матер'**и** квартира.
= My mother'**s** flat.

Я хочу, чтобы меня наградили \Rightarrow Я хочу + **быть** награждён(-ным).
= I want + **to be** rewarded.
пиwоодиџ

Я **буду** художником \Rightarrow Я + **буду быть** + художником.
= I + **will be** + an artist – **аатист**

Я смогу ... ⇒ Я буду (быть) в состоянии ...
= I will be able (to) ...

Я купил ... ⇒ У меня (есть) + куплен(-ный) ...
= I have + bought ... – боот

Мне бы пойти ⇒ Я + должен был бы + пойти.
= I + should + go.

Мне бы съесть яблоко = 1) Я + бы хотел + съесть яблоко.
= I'd like to + eat an apple;
2) Я + должен был бы + съесть яблоко.
I + should + eat an apple.

Мне сказали ⇒ Я был извещён = I was told ... – тоулд

Мне хочется ⇒ Я хочу = I want (to) ...

Мне нравится ... ⇒ Я симпатизирую / обожаю ...
= I like (to) ... – лайк

ПОЛНЫЙ ПЕРЕЧЕНЬ «НЕ-ПРАВИЛЬНЫХ» ГЛАГОЛОВ.

ПЕРВАЯ «ТАБЛИЦА НЕПРАВИЛЬНЫХ ГЛАГОЛОВ»

(со всеми тремя одинаковыми формами
(22 штуки),

то есть их словарная форма,

их прошедшее время

и их пассивное определение –

– это фактически одно и то же слово):

bet	(bet, bet,)	– бэт	= держать пари, спорить
burst	(burst, burst)	– бэæст	= лопнуть
cast	(cast, cast)	– каст	= бросать; лить (металл)
cost	(cost, cost)	– кост	= стоить
cut	(cut, cut)	– кат	= резать
hit	(hit, hit)	– хит	= ударять
hurt	(hurt, hurt)	– хææст	= делать больно
knit	(knit, knit)	– нит	= вязать
let	(let, let)	– лет	= позволять
put	(put, put)	– пут	= ставить, класть
quit	(quit, quit)	– кwiт	= оставить
rid	(rid, rid)*	– рид	= освобождать
set	(set, set)	– сэт	= ставить
shed	(shed, shed)*	– шьед	= терять
shred	(shred, shred)*	– шьред	= кромсать
shut	(shut, shut)	– шят	= закрывать
slit	(slit, slit)*	– слит	= разрезать
split	(split, split)	– сплит	= колоть
spread	(spread, spread)	– спрэд	= распространять
sweat	(sweat, sweat)	– свэæt	= потеть
thrust	(thrust, thrust)*	– θраст	= толкать.

* Звёздочками отмечены малоупотребительные слова.

ВТОРАЯ «ТАБЛИЦА**НЕПРАВИЛЬНЫХ ГЛАГОЛОВ»**

(очень лёгкая для заучивания)

с одинаковыми 2-й и 3-й формами

(1-я часть этой группы – 27 штук).

NB. Вспоминаем, что**2-я форма** – это **прошедшее** время,**а 3-я форма** – это (пассивное) **определение**,
образованное из этого же глагола.**КАК их ЗАПОМИНАТЬ?**а) Изменения, произошедшие во **2-х** и в **3-х** формах
следующих глаголов ↓ **очень однообразны**.

В данном случае они свелись лишь

к «укорачиванию» гласной в середине глагола:

bleed	(bled, bled)	–	блиид	(блед)	=	кровоточить
breed	(bred, bred)	–	бриид	(брэд)	=	порождать
feed	(fed, fed)	–	фиид	(фэд)	=	кормить
lead	(led, led)	–	лиид	(лед)	=	вести
speed	(sped, sped)	–	спиид	(спэд)	=	спешить, гнать
+						
have	(had, had)	–	хæв	(хæд)	=	иметь
(а здесь «про↑пало» “ve-” и прибавилось «нормальное» “+d”);						

б) Тут ↓ все изменения –
– это переход “-d” в → “-t” на конце глагола:

bend	(bent, bent)	–	бэнд	(бэнт)	=	сгибать
build	(built, built)	–	билд	(билт)	=	строить
lend	(lent, lent)	–	лэнд	(лэнт)	=	одалживать
send	(sent, sent)	–	сэнд	(сэнт)	=	посылать
spend	(spent, spent)	–	спэнд	(спэнт)	=	тратить;

в) Здесь ↓ тоже **2-я** и **3-я формы одинаковы** !Изменения глаголов и в **этой** ↓ **подгруппе**

также легки для заучивания,

и сводятся

к **появлению “-t”** на конце глагола,

с одновременным «укорачиванием» гласной

в его середине

(и с соответствующим изменением в её произношении !!!):

burn	(burnt, burnt)	–	бææn	(бæэнт)	=	гореть
creep	(crept, crept)	–	криип	(крэпт)	=	ползти
deal	(dealt, dealt)	–	диил	(дэлт)	=	иметь дело с... договариваться
dwel	(dwelt, dwelt)	–	дwэл	(дwэлт)	=	проживать, жить
feel	(felt, felt)	–	фиил	(фэлт)	=	чувствовать
keep	(kept, kept)	–	киип	(кэпт)	=	(со)держать
kneel	(knelt, knelt)	–	ниил	(нэлт)	=	встать на колени; стоять на коленях
mean	(meant, meant)	–	миин	(мэнт)	=	иметь в виду говорить серьёзно
meet	(met, met)	–	миит	(мэт)	=	встречать(-ся)
shoot	(shot, shot)	–	шюут	(шёт)	=	стрелять
sleep	(slept, slept)	–	слиип	(слэпт)	=	спать
smell	(smelt, smelt)	–	смэл	(смэлт)	=	пахнуть, нюхать
spell	(spelt, spelt)	–	спэл	(спэлт)	=	произносить по буквам
spill	(spilt, spilt)	–	спил	(спилт)	=	проливать(-ся), разбрызгивать(-ся)
sweep	(swept, swept)	–	сwиип	(сwэпт)	=	мести́, подметать
weep	(wept, wept)	–	wиип	(wэпт)	=	плакать.

ТРЕТЬЯ «ТАБЛИЦА

НЕПРАВИЛЬНЫХ ГЛАГОЛОВ»

с одинаковыми 2-й и 3-й формами

(2-я часть этой группы – 18 + 6 штук).

КАК их ЗАПОМИНАТЬ?

а) Обратите внимание на то, что

во **2-х** и в **3-х** формах **этих** ↓ глаголов изменилась

ТОЛЬКО гласная внутри самого слова,

(что значительно облегчает запоминание):

1-я ф.: 2-я ф. = 3-й ф.:

cling	(clung, clung)	–	клинг	(кланг)	=	цепляться
dig	(dug, dug)	–	диг	(даг)	=	копать
fight	(fought, fought)	–	файт	(фоот)	=	драться
find	(found, found)	–	файнд	(фаунд)	=	находить
grind	(ground, ground)	–	грайнд	(граунд)	=	молоть
hold	(held, held)	–	хоулд	(хэлд)	=	держать
say	(said, said)	–	сэй	(сэд)	=	сказать
(здесь изм↑енилось только написание гласной: “у → i”)						
sell	(sold, sold)	–	сэл	(соулд)	=	прода(ва)ть
(а здесь ещё ↑ прибавилось «нормальное» “+d”)						
shine	(shone, shone)	–	шайн	(шёун)	=	светить
sit	(sat, sat)	–	сит	(сæt)	=	сидеть
slide	(slid, slid)	–	слайд	(слид)	=	скользить
spin	(spun, spun)	–	спин	(спан)	=	прясть; крутить(-ся)
stand	(stood, stood)	–	стæнд	(студ)	=	стоять
stick	(stuck, stuck)	–	стик	(стак)	=	липнуть
sting	(stung, stung)	–	стинг	(станг)	=	жалить
swing	(swung, swung)	–	свинг	(сванг)	=	качать
win	(won, won)	–	вин	(ван)	=	побеждать
wind	(wound, wound)	–	вайнд	(ваунд)	=	наматывать; извиваться;

б) Это ↓ – тоже часть группы **глаголов**

с одинаковыми 2-й = **прошедшим** временем

и 3-й = пассивным **определением**
формами.

Но эти формы значительно отличаются
от **их же** 1-й формы.

КАК их ЗАПОМИНАТЬ?

Здесь ↓ чуть-чуть потруднее,

но **«Надо – значит надо!»**.

Во всех **2-3-их** формах конец слова

превратился в → “-ought” = «-oom»:

bring	(brought, brought)	–	бринг	(броот)	=	приносить
buy	(bought, bought)	–	бай	(боот)	=	покупать
catch	(cought, cought)	–	кæтч	(коот)	=	хватать; ловить, поймать;
seek	(sought, sought)	–	сиик	(соот)	=	искать
teach	(taught, taught)	–	тыыч	(тоот)	=	обучать, учить
think	(thought, thought)	–	тинк	(тоот)	=	думать.

NB !

Очень рекомендую обратить **особое** внимание на мои книги

«5 сенсаций»

и

«В начале было слово. Русское».

Спрашивайте их в магазинах Вашего города

или

заказывайте в моём интернет-магазине по адресу:

www.dragunkin.ru

А. Драгункин.

ЧЕТВЁРТАЯ «ТАБЛИЦА

НЕПРАВИЛЬНЫХ ГЛАГОЛОВ»

(с разными 2-й и 3-й формами – всего 55 штук):

а)

КАК ЗАПОМИНАТЬ эти 3 слова?

Легко! – Потому что 3-я форма глаголов этой подгруппы
совпадает со словарной:

become	(became, become)	– бика <u>м</u> (бик <u>э</u> йм, бика <u>м</u>)	= становиться
come	(came, come)	– кам (к <u>э</u> йм, кам)	= придти, приходить
run	(ran, run)	– ран (р <u>э</u> н, ран)	= бежать, бегать;

б)

А ЭТИ ↓ ?

Тоже легко, потому что

их 2-е формы **правильные** – все на “+D”,а 3-и – **неправильные** = все на “+N”:

lade	(laded, laden)	– л <u>э</u> йд (л <u>э</u> йдид, л <u>э</u> йдн)	= грузить
mow	(mowed, mown)	– м <u>о</u> у (м <u>о</u> уд, м <u>о</u> ун)	= косить (<i>траву</i>)
rive	(rived, riven)	– р <u>а</u> йв (р <u>а</u> йвд, р <u>а</u> йвн)	= (раз)рубить
saw	(sawed, sawn)	– с <u>о</u> о (с <u>о</u> од, с <u>о</u> он)	= пилить
shave	(shaved, shaven)	– ш <u>ь</u> ейв (ш <u>ь</u> ейвд, ш <u>ь</u> ейвн)	= брить
show	(showed, shown)	– ш <u>ё</u> у (ш <u>ё</u> уд, ш <u>ё</u> ун)	= показ(ыв)ать
sow	(sowed, sown)	– с <u>о</u> у (с <u>о</u> уд, с <u>о</u> ун)	= сеять
strew	(strewed, strewn)	– ст <u>р</u> уу (ст <u>р</u> ууд, ст <u>р</u> уун)	= сыпать
swell	(swelled, swollen)	– св <u>э</u> л (св <u>э</u> лд, св <u>о</u> олн)	= распухать;

в)

Ну а здесь надо *децл* **напрячься!**

arise	(arose, arisen)	– э <u>р</u> айз (э <u>р</u> оуз, э <u>р</u> айзн)	= возникать
bear	(bore, born)	– б <u>э</u> э (боо, боон)	= рож(д)ать
bear	(bore, borne)	– б <u>э</u> э (боо, боон)	= нести, носить
beat	(beat, beaten)	– би <u>и</u> т (б <u>э</u> т, би <u>и</u> тн)	= бить
begin	(began, begun)	– би <u>г</u> ин (би <u>г</u> э <u>н</u> , би <u>г</u> ан)	= начинать
blow	(blew, blown)	– бл <u>ё</u> у (бл <u>ю</u> у, бл <u>ё</u> ун)	= дуть
break	(broke, broken)	– бр <u>э</u> йк (бр <u>о</u> ук, бр <u>о</u> укн)	= ломать
choose	(chose, chosen)	– чууз (ч <u>о</u> уз, ч <u>о</u> узн)	= выб(и)рать
do	(did, done)	– дуу (дид, дан)	= делать
draw	(drew, drawn)	– др <u>о</u> о (друу, дроон)	= тащить; рисовать
drive	(drove, driven)	– др <u>а</u> йв (др <u>о</u> ув, др <u>а</u> йвн)	= гнать; водить (машину)
eat	(ate, eaten)	– и <u>и</u> т (э <u>й</u> т, и <u>и</u> тн)	= есть, кушать
fall	(fell, fallen)	– ф <u>о</u> ол (ф <u>э</u> л, ф <u>о</u> олн)	= падать
fly	(flew, flown)	– фл <u>а</u> й (фл <u>ю</u> у, фл <u>о</u> ун)	= летать
forbear	(forbore, forbore)	– фоб <u>э</u> э (фоб <u>о</u> о, фоб <u>о</u> он)	= воздерживаться
forget	(forgot, forgotten)	– ф <u>э</u> г <u>э</u> т (фог <u>о</u> т, фог <u>о</u> тн)	= забы(ва)ть
freeze	(froze, frozen)	– фр <u>и</u> из (фр <u>о</u> уз, фр <u>о</u> узн)	= замерзать
give	(gave, given)	– гив (г <u>э</u> йв, гивн)	= да(ва)ть
go*	(went*, gone)	– г <u>о</u> у (w <u>э</u> нт, гон)	= идти; уходить
grow	(grew, grown)	– гр <u>о</u> у (гр <u>у</u> у, гр <u>о</u> ун)	= расти
know	(knew, known)	– н <u>о</u> у (н <u>ь</u> юу, н <u>о</u> ун)	= знать
lie	(lay, lain)	– л <u>а</u> й (л <u>э</u> й, л <u>э</u> йн)	= лежать
ride	(rode, ridden)	– р <u>а</u> йд (р <u>о</u> уд, ридн)	= ехать (<i>верхом</i>)
ring	(rang, rung)	– ринг (р <u>э</u> нг, ранг)	= звонить
rise	(rose, risen)	– р <u>а</u> йз (р <u>о</u> уз, р <u>а</u> йзн)	= вста(ва)ть
see	(saw, seen)	– с <u>и</u> и (с <u>о</u> о, с <u>и</u> ин)	= видеть, смотреть
shake	(shook, shaken)	– ш <u>ь</u> ейк (ш <u>ю</u> к, ш <u>ь</u> ейкн)	= трясти

sing (sang, sung)	– синг (сæнг, санг)	= петь
slay (slew, slain)	– слэй (слюу, слэйн)	= уби(ва)ть
speak (spoke, spoken)	– спиик (спюук, спюукн)	= говорить
spring (sprang, sprung)	– спринг (спрæнг, спранг)	= прыгнуть
steal (stole, stolen)	– стиил (стюул, стюулн)	= (у)красть
stink (stank, stunk)	– стинк (стæнк, станк)	= вонять
stride (strode, stridden)	– страйд (стрюуд, стридн)	= шагать
strive (strove, striven)	– страйв (стрюув, страйвн)	= стараться
swear (swore, sworn)	– свээ (своо, свонн)	= клясться
swim (swam, swum)	– swim (свом, свам)	= плавать, плыть
take (took, taken)	– тэйк (тук, тэйкн)	= брать, взять
tear (tore, torn)	– тээ (тоо, тоон)	= разрывать
throw (threw, thrown)	– throw (труу, трюун)	= бросать
wear (wore, worn)	– wээ (воо, вонн)	= носить (одежду)
weave (wove, woven)	– wив (вов, вивн)	= ткать
write (wrote, written)	– райт (роут, ритн)	= (на)писать.

* Обратите внимание:

сегодняшняя 2-я форма глагола “go”

(= “went” – wэнт = «ушёл»)

«взята» англичанами у совсем **другого** глагола –

– у старого глагола “wend”, который – слава Богу! –

– тоже значил «идти», «уходить» (см. стр. 280)!

Теперь Вы знаете уже примерно 70% вообще всех неправильных глаголов, и/ли значительно больше половины правильных глаголов «первой необходимости».

ПЯТАЯ «ТАБЛИЦА

НЕПРАВИЛЬНЫХ ГЛАГОЛОВ»

(с тремя **разными** формами.

И она же самая «нестрая»! =
= 29 штук).

Это, пожалуй, **самая трудная** группа глаголов,
поскольку почти все из них имеют
по две 2-ых или 3-их **формы** –
– но знать-то их все равно надо!
(См. *примечание* в конце этого списка).

Ведь – кроме всего прочего –
это ещё и обычное увеличение Вашего же словарного запаса!

Помним, что во **втором** столбике –
– готовые формы **прошедшего** времени –
– берите и говорите!,
а в **третьем** – готовые формы (пассивного) **определения** –
– берите и пользуйтесь!

1-я форма (словарная):	Значение:	2-я форма (прош. время):	3-я форма (определение):
awake эwэйк	= просыпаться	awoke эwюк	awaked/awoke эwэйкт, эwюк
bid бид	= велеть; предлагать	bid/bade бид, бэйд	bid/bidden бид, бидн
bind байнд	= завязывать	bound баунд	bound/bounden* баунд, баундэн
bite байт	= кусать	bit бит	bit /bitten бит, битн

cleave клиив	= раскалывать	clave/cleft клэйв, клэфт	cleft клэфт
dare дээ	= осмелиться	dared/durst дэдд, дææст	dared дэдд
dream дриим	= мечтать	dreamed/dreamt дриимд, дрэмт	dreamed/dreamt дриимд, дрэмт
drink дринк	= пить	drank дрæнк	drunk/drunken бранк, бранкн
get гэт	= получать	got гот	got/gotten* гот, готн
grave грэйв	= высекать	graved грэйвд	graved/graven* грэйвд, грэйвн
hang хæнг	= вешать	hanged/hung хæнгд, ханг	hanged/hung хæнгд, ханг
hide хайд	= прятать	hid хид	hid/hidden* хид, хидн
lean лиин	= опираться	leaned/leant лиинд, лэнт	leaned/leant лиинд, лэнт
learn лææn	= изучать	learned лææнд	learned/learnt* лææнд, лææнт
light лайт	= освещать	lighted/lit лэйтид, лит	lighted/lit лэйтид, лит

melt мэлт	= плавить	melted мэлтид	melted/molten* мэлтид, молтн
owe оу	= быть должным	owed/ought оуд, оот	owed оуд
quit квит	= покидать	quitted/quit квѳтид, квѳт	quitted/quit квѳтид, квѳт
rot рот	= гнить	rotted ротид	rotted/rotten* ротид, ротн
seethe сииѳ	= кипеть (чувствами)	seethed сииѳд	seethed/sodden сииѳд, содн
sew сьюу	= шить	sewed сьюуд	sewed/sewn* сьюуд, сьюун
shrink шьринк	= съежи(ва)ться	shrank шьрæнк	shrunk/shrunken* шьранк, шьранкн
sink синк	= опускать	sank сæнк	sunk/sunken* санк, санкн
spit спит	= плевать	spit/spat спит, спæт	spat спæт
spoil спойл	= портить	spoiled/spoilt спойлд, спойлт	spoiled/spoilt спойлд, спойлт
strike страйк	= ударять	struck страк	struck/stricken* страк, стрикн

thrive θрайв	= процветать	thrived/throve θрайвд, θр <u>о</u> ув	thrived/thriven θрайвд, θрайвн
tread триид	= ступать	trod трод	trod/trodden трод, тродн
work w <u>æ</u> к	= работать	worked/wrought w <u>æ</u> к <u>т</u> , р <u>о</u> от	worked/wrought. w <u>æ</u> к <u>т</u> , р <u>о</u> от

* Формы, отмеченные звёздочкой,
сегодня уже
не употребляются в составе конструкций,

а **ТОЛЬКО**:

а) КАК самостоятельные определения,
например:

А SUNKEN ship = ЗАТОНУВШЕЕ судно.

А LEARNT scholar = ПРОСВЕЩЁННЫЙ учёный.

WROUGHT iron = КОВАННОЕ железо;

б) или **как часть** «составных» определений,
например:

An horror-STRICKEN man = Человек, ОХВАЧЕННЫЙ ужасом
æнорэстрикн мæn (= «ужасо-**ОБЪЯТЫЙ**»).

ШЕСТАЯ «ТАБЛИЦА НЕПРАВИЛЬНЫХ ГЛАГОЛОВ»

(очень малоупотребительных).

20 штук:

abide (abode, abode)	– эб <u>а</u> йд (эб <u>о</u> уд)	= жить
beget (begot, begotten)	– биг <u>э</u> т (биг <u>о</u> т, биг <u>о</u> тн)	= рождать
behold (beheld, beheld)	– бих <u>о</u> улд (бих <u>э</u> лд)	= видеть
beseech (besought, besought)	– бис <u>и</u> тч (бис <u>о</u> от)	= умолять
chide (chid, chid/chidden)	– чайд (ч <u>ы</u> д, ч <u>ы</u> д/ч <u>ы</u> дн)	= бранить
fling (flung, flung)	– флинг (фланг)	= кидать
forsake (forsook, forsaken)	– фос <u>э</u> йк (фос <u>у</u> к, фос <u>э</u> йкн)	= покидать, бросать
gild (gilded, gilded/gilt*)	– гилд (г <u>и</u> лдид, г <u>и</u> лдид/гилт)	= золотить
gird (girded/girt, girt)	– г <u>æ</u> эд (г <u>æ</u> эдид/г <u>æ</u> эдт, г <u>æ</u> эдт)	= опояс(ыв)ать
hew (hewed, hewed/hewn*)	– х <u>ъ</u> юу (х <u>ъ</u> юуд, х <u>ъ</u> юуд/х <u>ъ</u> юун)	= рубить
ken** (kent, kent)	– кен (кент)	= знать

rend (rent, rent)	– рэнд (рэнт)	= рвать
shear (sheared, sheared/shorn*)	– шь и э (шь и эд, шь и эд/ш и эон)	= стричь
sling (slung, slung)	– слинг (сланг)	= метать (из пращи)
slink (slunk, slunk)	– слинк (сланк)	= красться
smite (smote, smit/smitten)	– смайт (см о ут, смит/см и тн)	= ударять
stave (staved/stove, staved/stove)	– стэйв (стэйвд, ст о ув)	= проламывать
string (strung, strung)	– струнг (странг)	= наниз(ыв)ать
wend** (went, went)	– wэнд (wэнт)	= уходить
wring (wring, wrung)	– ринг (ранг)	= жать (хлеб).
* Эти 3-и формы употребляются только как <u>определения</u> ;		
** Эти глаголы сегодня уже не употребляются, но слово/форма “ went ” сейчас является ещё и 2-ой формой глагола “ go ”.		

АНГЛИЙСКИЙ АЛФАВИТ.

Вам обязательно нужно выучить наизусть названия английских букв, так как при цитировании слов по буквам англичане чётко **произносят названия букв**, из которых эти слова состоят.

По-английски это называется “**SPELLING**”, а «*произносить по буквам*» = “*to spell*”, например:

слово “**APPLE**” англичанин прочтёт по буквам
как «ЭЙ- дабл ПИИ - ЭЛ - ИИ»,

причём «дабл» = “double” значит «двойной» – так говорят англичане вместо того, чтобы говорить «ПИИ - ПИИ»
(то есть «2 пэ»).

A [эй]	H [эйтч]	O [оу]	V [ви:]
B [би:]	I [ай]	P [пи:]	W [дабль ю:]
C [си:]	J [джей]	Q [кью:]	X [экс]
D [ди:]	K [кей]	R [а:]	Y [вай]
E [и:]	L [эл]	S [эс]	Z [зэд]
F [эф]	M [эм]	T [ти]	
G [джэ:]	N [эн]	U [ю:]	

1. **МНОЖЕСТВЕННОЕ** ЧИСЛО СУЩЕСТВИТЕЛЬНЫХ.

Правильное образование множественного числа:

а) при помощи окончаний “+s”, “+es”:

book → books; bus → buses; shoe → shoes;

б) конечное “-y” после *согласной* изменяется на “-ie+s”:

lady → ladies; fly → flies; city → cities;

в некоторых случаях конечное “-f” превращается в “-ve+s”:

half → halves; knife → knives; leaf → leaves;

Существительные, употребляемые **только**
во множественном числе
(и с глаголом в словарной форме):

archives	– <u>а</u> акайвз	= архив/-ы
binoculars	– байно <u>к</u> кьюлэс	= бинокль
clothes	– кло <u>у</u> дс	= одежда
glasses	– гла <u>с</u> асиз	= очки
jeans	– джэ <u>н</u> инз	= джинсы
pants	– пэнтс	= штаны; трусы
pyjamas	– пэджэ <u>а</u> амэз	= пижама
scissors	– си <u>з</u> эс	= ножницы
shorts	– шэ <u>о</u> тс	= шорты
tights	– тайтс	= колготки

* Существительное “trousers” – траузэс = «брюки» теперь употребляется и в единственном числе “trouser” – траузэ (я сам видел во многих бутиках в Лондоне);

Существительные, имеющие форму множественного числа, употребляемые с глаголом в единственном числе (= “+(e)S”):

athletics	– æθл <u>е</u> тикс	= атлетика
billiards	– бил <u>ь</u> эдз	= бильярд, бильярд
draughts	– дра <u>о</u> тс	= шашки
economics	– икэн <u>о</u> микс	= экономика
gymnastics	– джымнэ <u>а</u> стикс	= гимнастика
hysterics	– хистэ <u>р</u> икс	= истерия
mathematics	– мæθимэ <u>а</u> стикс	= математика
physics	– ф <u>и</u> зикс	= физика
politics	– п <u>о</u> литикс	= политика
statistics	– стэт <u>и</u> стикс	= статистика;

Существительные, имеющие во **множественном** числе
дополнительные значения:

Единственное число:			Множественное число:	
arm	– <u>а</u> ам	= рука	arms	– оружие
colour	– к <u>а</u> лэ	= цвет	colours	– флаги
custom	– к <u>а</u> стэм	= привычка	customs	– таможня
good	– гуд	= добро	goods	– товары
iron	– <u>а</u> йэн	= железо	irons	– наручники
pain	– пэйн	= боль	pains	– усилия
part	– п <u>а</u> ат	= часть	parts	– целое
scale	– скэйл	= масштаб	scales	– весы.

2. ЛИЧНЫЕ МЕСТОИМЕНЕНИЯ.

Субъектные:

Объектные:

I: I like Ann.
you: You like Ann.
he: He likes Ann.
she: She likes Ann.
it: It likes Ann.
we: We like Ann.
you: You like Ann.
they: They like Ann.

me: Ann likes me.
you: Ann likes you.
him: Ann likes him.
her: Ann likes her.
it: Ann likes it.
us: Ann likes us.
you: Ann likes you.
them: Ann likes them.

3. ПРИТЯЖАТЕЛЬНЫЕ МЕСТОИМЕНЕНИЯ.

<u>He</u> употребляемые самостоятельно:	Употребляемые самостоятельно:
My: It's my car.	Mine: It's mine .
Your: It's your car.	Yours: It's yours .
His: It's his car.	His: It's his .
Her: It's her car.	Hers: It's hers .
Its: The bird hurt its wing.	Its: It's its .
Our: It's our car.	Ours: It's ours .
Your: It's your car.	Yours: It's yours .
Their: It's their car.	Theirs: It's theirs .

4. ВОЗВРАТНЫЕ МЕСТОИМЕНЕНИЯ (= «себя», «-ся»):

myself	– майсэлф	– I looked at myself.
yourself	– ёосэлф	– You looked at yourself.
himself	– химсэлф	– He looked at himself.
herself	– хææсэлф	– She looked at herself.
itself	– итсэлф	– It looked at itself.
ourselves	– ауэсэлвз	– We looked at ourselves.
yourselves	– ёосэлвз	– You looked at yourselves.
themselves	– дэмсэлвз	– They looked at themselves.

5. НЕОПРЕДЕЛЕННЫЕ МЕСТОИМЕНЕНИЯ:

all	– оол	= целый, весь:
		He worked all year round. Он работал целый год.
either	– айдэ	= оба, каждый (из):
		Either plan is correct. Оба плана правильны.

either ... or ...	– айдэ ... оо ...	= или ... или ...:
		Either you are wrong or I am. Или Вы ошибаетесь, или я.
neither	– найдэ	= ни один (из):
		Neither of the two is happy. Ни один из двух не счастлив.
neither ... nor ...	– найдэ ... нно ...	= ни ..., ни ...:
		He neither drinks, nor smokes. Он ни пьёт, ни курит.
every	– эври	= каждый:
		She visits them every third week. Она приезжает к ним каждую третью неделю.
each	– иитч	= каждый (из):
		They cost a pound each . Они стоили по фунту каждая .

6. НЕОПРЕДЕЛЕННОЕ МЕСТОИМЕНЕНИЕ “OTHER” – адэ:

Единственное число:

other pen	= другая/следующая ручка
another pen	= другая/ещё одна ручка
the other pen	= (та) другая ручка, оставшаяся ручка;

Множественное число:

other boys	= другие мальчики
the other boys	= те /другие/оставшиеся мальчики
others* are swimming	= другие плывут/плавают
the others* went	= те /другие/оставшиеся ушли

* – используется **без** существительного.

7. СОСТАВНЫЕ НЕОПРЕДЕЛЕННЫЕ МЕСТОИМЕНИЯ.

	SOME: <i>сам</i>	ANY: <i>эни</i>	NO: <i>ноу</i>	EVERY: <i>эври</i>
ЧЕЛОВЕК:	somebody someone	anybody anyone	nobody no one	everybody everyone
ПРЕДМЕТ:	something	anything	nothing	everything
МЕСТО:	somewhere	anywhere	nowhere	everywhere
ВРЕМЯ:	sometimes	at any time	never	every time.

8. ОСНОВНЫЕ АРИФМЕТИЧЕСКИЕ ДЕЙСТВИЯ.

Сложение: $2 + 3 = 5$:
two plus three **equals** (or: **is**) five (*иквэлз*).

Вычитание: $6 - 2 = 4$:
six minus two **equals** (or: **is**) four.

Умножение: $2 \times 3 = 6$:
two times three **equals** (or: **is**) six.

Деление: $8 : 2 = 4$:
eight divided by two **equals** (or: **is**) four.

«Ответ равен 7»:
the result **is** 7.

Степени: 4^2 :
four squared
 4^3 :
four cubed
 4^4 :
four to the fourth
 4^n :
four to the n-th;

Корни: $\sqrt{4}$:
the square root of four
 $\sqrt[3]{4}$:
the cube root of four
 $\sqrt[n]{4}$:
the n-th root of four;

Дроби: $1/2$:
one half
 $1/3$:
one third
 $11/13$:
eleven thirteenths.

9. ОБОЗНАЧЕНИЕ ВРЕМЕНИ и ДАТЫ:

Который час? = What is the time?
What time is it now?

1:00 = it's one o'clock	3:30 = it's half past 3
3:00 = it's three o'clock	3:35 = it's 25 to 4
3:05 = it's 5 past 3	3:40 = it's 20 to 4
3:10 = it's 10 past 3	3:45 = it's a quarter to 4
3:15 = it's a quarter past 3	3:50 = it's 10 to 4
3:20 = it's 20 past 3	3:55 = it's 5 to 4

Я встречу тебя в 17⁰⁰ = I'll meet you **at** 5 p.m.
айл миит юэ æт файв пии æм
I'll meet you **at** seventeen 00.
айл миит юэ æт сэвэнтин оу-оу

Время от **полночи** до **полудня** (т. е. *ночь* и *утро*)
обозначается сокращением **a.m.** [ei əm]:
5 a.m. – 5 часов утра.
10 a.m. – 10 часов утра.

Время от **полудня до полуночи** (*день и вечер*)
обозначается сокращением **p.m.** [pi: ɛm]:

5 p.m. = 17:00 или «5 часов дня».

10 p.m. = 22:00 или «10 вечера».

Но можно, конечно, сказать и:

at 9 in the morning = в 9 утра

at 5 in the afternoon = в 5 после обеда

at 7 in the evening = в 7 вечера

at 11 at night = в 11 вечера.

Пишем:

8th June 1986 = the eighth of June nineteen eighty-six

June 8th 1986 = June the eighth, nineteen eighty-six.

Читаем:

10. ОСНОВНЫЕ (МОДАЛЬНЫЕ) ЭЛЕМЕНТЫ:

<i>Настоящее вр.:</i>	<i>Прошедшее вр.:</i>	<i>Будущее вр.:</i>
-----------------------	-----------------------	---------------------

Могу, умею:

Мог, с/умел:

**Смогу, сумею
буду в состоянии:**

I can

I could

I can

I am able to ...

I was able to ...

I will be able to ...

Не могу, не умею:

Не мог, не умел:

**Не смогу, не сумею,
не буду в состоянии:**

I cannot, I can't

I could not, I couldn't

I cannot, I can't

I am not able to ...

I was not able to ...

I will not able to ...

Мне **можно** (*разрешается, разрешено*):

I may

—

I may

I am allowed to ...

I was allowed to ...

I will be allowed to ...

Мне нельзя:

I may not

—

I may not

I must not

—

I must not

I am not to

I was not to

—

I am not allowed to

I was not allowed to

I will be not allowed to

Должен:

I must

—

I must

I have to ...

I had to ...

I will have to ...

I am to ...

I was to ...

I'll be to ...

Не должен:

I must not

I don't have to ...

I will not have to ...

I am not to ...

I was not to ...

—

I don't have to ...

I didn't have to ...

I will not have to ...

Не нужно:

I need not/needn't ...

—

I need not/needn't ...

I **don't** need to ...

I **didn't** need to ...

I **won't** need to ...

NB. Обратите внимание на то, что в последнем примере видно,

↑ как **разное ВРЕМЯ** показывается

только **разными отрицательными частицами !!!**

11. ПОРЯДОК СЛОВ в ПРЕДЛОЖЕНИИ:

1.	2.	3.	4.	5.	6.
Подлежащее <i>СУБЪЕКТ:</i>	Сказуемое <i>ГЛАГОЛ:</i>	Дополнение <i>ОБЪЕКТ:</i>	Обстоятельство		
			действия:	места:	времени:
Everybody	studies	languages	intensively	at school	now.
He	spoke	English	fluently	at our lesson	yesterday.

12. ПОСЛЕДОВАТЕЛЬНОСТЬ **ВРЕМЁН**:**Прямая речь:**

He said, "I **study** English every day".

He said, "I **studied** English".

He said, "I **will study** English";

Косвенная речь:

He said (that) he **studied** English every day.

Он сказал, что ежедневно **занимается** английским.

He said he **had studied** English.

Он сказал, что (раньше) **занимался** английским.

He said (that) he **would study** English.

Он сказал, что **будет заниматься** английским.

13. **СОЕДИНИТЕЛЬНЫЕ СОЮЗЫ:**

and	а, и
as well as ...	также, равно как и ...
both ... and ...	и ... и ...; как ..., так и ...
but	но, а
either ... or ...	или ..., или ...
for	так как, потому, поскольку
however	как бы то ни было
neither ... nor ...	ни ..., ни ...
nevertheless	тем не менее.
or	или, либо
so	так что, итак, поэтому
still	но, тем не менее, ведь
therefore	поэтому
thus	таким образом, так
yet	но, хотя, тем не менее

14. **ПОДЧИНИТЕЛЬНЫЕ СОЮЗЫ:**

after	позднее, потом, после
as	когда ...; также как и ...
as ... as ...	так ..., как ...
as if (as though) ...	как если бы ...
as long as ...	пока ...; до тех пор, пока не ...
as soon as ...	как только ...
because	потому что
before	ранее, до, перед
if	если; если бы
in order that ...	чтобы;
	для того, чтобы ...
in spite of ...	несмотря на ...
(the fact that) ...	(тот факт, что) ...
lest	чтобы не
no sooner ... than ...	не ранее, чем ...,
	не прежде, чем ...
not as (not so) ... as ...	не так ..., как ...
provided (that ...)	при условии, что ...;
	при условии, если ...
since	поскольку; так как ...;
	с того времени как ...;
	с той поры как ...
so that ...	чтобы ...
so ... that ...	так, чтобы ...
such ... that ...	такой, как ...
supposing (that) ...	если ... , предполагая, что ...
till, until	до; как только ...,
	до тех пор как ...
... than, чем ...
that	что, чтобы
though, although	хотя, хоть
unless ...	если не ...
when	когда
where	где, куда

wherever	везде; где бы то ни было,
whether	где угодно, куда угодно
while ...	ли
	пока, в то время как ...

15. УПОТРЕБЛЕНИЕ ЗАПЯТЫХ.

При написании тех или иных английских текстов запятая необходима, в основном, для того, чтобы разделять длинные предложения на более короткие.

Зачастую от самого автора текста зависит, поставит он запятую или нет. Если у Вас будут сомнения – ставить или не ставить –
– лучше обойдитесь без неё!

И наоборот – если запятая *поможет* лучше понять *смысл* предложения, то лучше её поставьте!

Вот основные правила *употребления* запятых:

1) Если в сложносочинённом предложении его части соединены союзами **and, or, but, for, nor, neither, yet**:

- Mary works hard, **but** her sister is lazy.
- Мэри упорно работает, **но** её сестра ленива.

NB: Но в кратких предложениях запятые **не** употребляются:

- Mary studied **and** John played.
- Мэри училась, **а** Джон играл;

2) Запятые выделяются *второстепенные* предложения или группы слов, имеющие чисто *объясняющую* функцию, и без которых можно обойтись:

- The date of Easter, **as** is **well known**, changes from year to year.
- Дата пасхи, **как** это *хорошо известно*, меняется в каждом году;

3) Запятые всегда отделяются определённые слова и выражения.

Прежде всего речь идёт о:

however	как бы то ни было
nevertheless	тем не менее, несмотря на ...
in my opinion	по моему мнению
therefore	следовательно, поэтому
indeed	на самом деле, действительно
evidently и obviously	видимо, пожалуй, явно
well	ну, ...

– *In my opinion*, he was guilty.

– *По моему мнению*, он был виновен.

– The judge's opinion, **however**, was that he was innocent.

– *Но по мнению судьи, как бы то ни было, он был невиновен;*

4) Запятой отделяются *равнозначные*, но противоречащие друг другу выражения:

- His name is Michael, **not** John.
- Его зовут Майкл, **а не** Джон;

5) Запятая обязательна:

а) **перед** и **после** “PLEASE”:

- Can you lend me the book, **please**?
- Вы не одолжите мне книжку, **пожалуйста**?

б) **после** “YES” и “NO”:

- **Yes**, I can.
- *Да, я могу.*
- **No**, I cannot.
- *Нет, не могу;*

в) перед или после имени собственного при обращении:

- Come in, **John!**
- Входи, **Джон!**

г) при перечислении:

... cars, lorries, ships and planes ... - машины, грузовики,
суда и самолёты;

д) если в сложном предложении
второстепенное предложение стоит перед **главным**:

- **When she returned**, I made a cup of coffee.
- **Когда она вернулась**, я сделал чашку кофе;

6) Запятые выделяют дополнительные объяснения:

- Mr. Green, **the headmaster of our school**, told me to write to him.
- **Мр. Грин, директор нашей школы**, велел мне написать ему;

7) Запятой выделяются **деепричастные обороты**:

- He came here, **having first parked** his car.
- Он пришёл сюда, **припарковав** сначала свою машину;

8) Запятая употребляется в предложениях **с прямой речью**:

- She said, "It's none of your business!".
- Она сказала: «Это не твоё дело!».
- "By mistakes we learn!", said John.
- «Мы учимся на ошибках!», — сказал Джон.
- "In my view", said the judge, "he is innocent!".
- «По моему мнению», — сказал судья, — он невиновен!»;

9) Запятой разделяются даты и названия местностей:

- He left **May 10, 1998** to go to London.
- Он ушёл **10 мая 1998 года**, чтобы отправиться в Лондон.

- There he met a young woman from **Cincinnati, Ohio**.
- Там он встретил девушку из **Цинциннати, штат Огайо**;

10) **Обстоятельства**, стоящие в начале предложения, обязательно отделяются запятой:

- **Outside**, a lot of people were waiting for me.
- **Снаружи** меня ждало множество людей;

11) Запятая ставится перед **альтернативным вопросом**:


- This house is theirs, **isn't** it?
- Этот дом их, **не так ли?**
- John wasn't ill, **was** he?
- Джон не был болен, **не так ли?**
- Jack didn't find the key, **did** he?
- Джек не нашёл ключа, **не так ли?**

16. ОСНОВНЫЕ ЗНАЧЕНИЯ ПРЕДЛОГОВ:

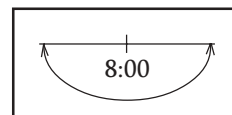
about	- эбаут	= о, об; около; вокруг; кругом
above	- эбав	= над, выше; больше, чем...
across	- экрос	= поперек; через; по ту сторону
after	- аафтэ	= после (<i>по времени</i>); за (<i>в смысле места</i>); потом
against	- эгэйнст	= против (<i>чего-либо, кого-либо</i>)
along	- элонг	= вдоль; по
among	- эманг	= между; среди

around	– эраунд	= вокруг; кругом
at	– æт	= у; возле; в; в (со значением времени)
before	– бифоо	= до (со значением времени), перед (для обозначения места)
behind	– бихайнд	= позади; за
below	– билоу	= под; ниже
beside	– бисайд	= рядом с; около
between	– битвин	= между двумя
beyond	– биёнд	= по ту сторону; за
by	– бай	= к (к какому-то сроку); у; возле; мимо
during	– дьюэринг	= в течение; во время
except	– иксепт	= за исключением
for	– фoor	= для; за
from	– фром	= от; с
in	– ин	= в (в значении места); через (в значении времени)
of	– оф, ов	= из; в; а также указывает на родит. падеж, принадлежность
on	– он	= на (в значении места); по; после; о, об
out, out from	– аут, аут фром	} = из
over	– оувэ	
through	– thruу	= над; сверх; через
till	– тил	= через; из-за
till	– тил	= до; вплоть до
towards	– тэввoдз	= к; по направлению к
under	– андэ	= под (чем-то)
up	– ап	= вверх по; вверх
with	– внд	= с

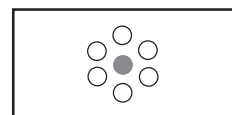
НАГЛЯДНЫЕ ИЛЛЮСТРАЦИИ ПО ИСПОЛЬЗОВАНИЮ ПРЕДЛОГОВ



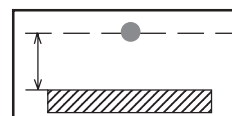
about – о, об
They are talking about nature.
Они говорят **о** природе.



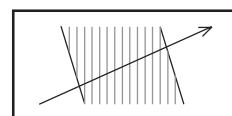
about – около, примерно (в ...)
I'll come **about** 8 o'clock.
Приду **около** восьми.



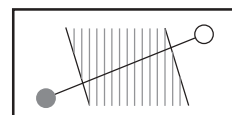
about – вокруг, около (о месте)
She likes to have people about her.
Она любит иметь людей **вокруг** себя.



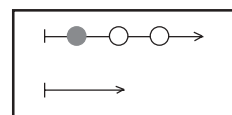
above – над, выше
The temperature was **above** average recently.
Недавно температура была **выше** средней.



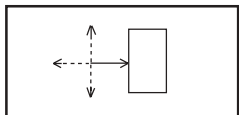
across – через, сквозь
I helped the blind man **across** the street.
Я помог слепому перейти **через** улицу.



across – на противоположной стороне
My house is just **across** the square.
Мой дом стоит **на** противоположной
стороне площади.

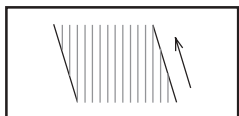


after – после, через (о времени)
She returned **after** me.
Она вернулась **после** меня.

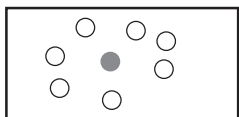


against – против; на, о(б)
We discussed the arguments for and **against**.
Мы обсудили аргументы «за» и «**против**».

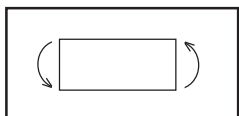
He leaned **against** the wall.
Он облокотился **на (об)** стену.



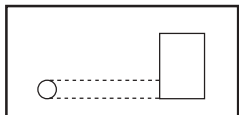
along – вдоль, по
I love driving **along** narrow country lanes.
Люблю ездить **по** узким сельским дорогам.



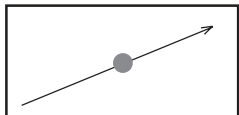
among – среди, между
He was never particularly popular **among** his colleagues.
Он никогда не был популярен **среди** своих коллег.



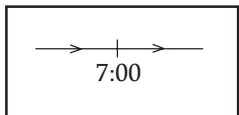
around (round) – вокруг
The satellite has passed once more **around** the Earth.
Спутник ещё раз облетел **вокруг** Земли.



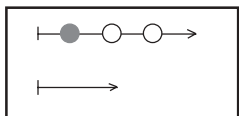
at – на, в, у (о месте), за
He was standing **at** the window.
Он стоял **у** окна.



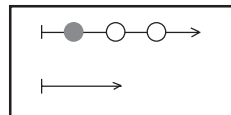
at – к, по, на, в (направлении)
He picked up a stone and threw it **at** me.
Он поднял камень и бросил его **в** меня.



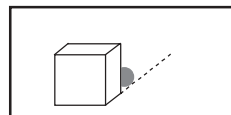
at – в (о времени)
He is having breakfast **at** this moment.
В этот момент он завтракает.



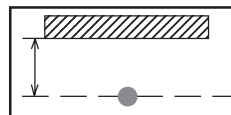
before – перед, до, раньше (о времени)
I'll get home an hour **before** the time.
Я попаду домой на час **раньше**.




before – перед, до (о месте, о последовательности)
His name comes **before** mine on the list.
Его имя стоит в списке **перед** моим.



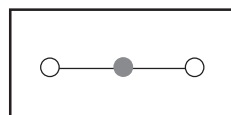
behind – за, сзади, позади
The garden **behind** your house is beautiful.
Сад, который находится **за** твоим домом, великолепен.



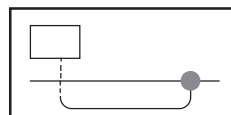
below – под, ниже чем, по
The water reaches to just **below** the knees.
Воды в реке едва **по** колено.



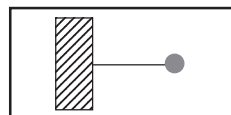
beside – около, вблизи, рядом с
She suddenly got up from **beside** me and hurried out.
Она внезапно встала с места **рядом со** мною и выбежала.



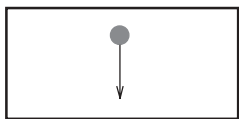
between – между (двумя)
The train was standing on the border **between** France and Spain.
Поезд стоял на границе **между** Францией и Испанией.



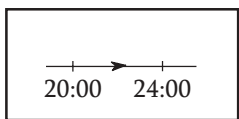
beyond – за, на другой стороне, по другой стороне; позади, сзади; вне
Beyond our house we have a long sandy beach.
Позади нашего дома есть длинный песчаный пляж.




by – у, при, около
During summer holidays they spent three days **by** the sea.
Во время летних каникул они провели три дня **у** моря.



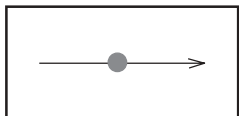
down – вниз, по
Steve was running **down** the hill, crying
silently.
Стив бежал **вниз** по склону холма
и молча плакал.



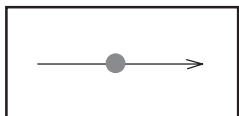
during – во время ..., в течение ...,
в то время как ...
During the night a woman was shot dead in the hotel.
Ночью в отеле была застрелена женщина.




for – для, за, ради, из-за (*причина*)
Children couldn't speak **for** laughing.
Дети не могли говорить **из-за** смеха.



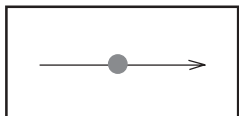
for – на, для (*цель*); в течение
A poor man brought his old watch **for** sale.
Бедняк принёс свои старые часы **на** продажу.



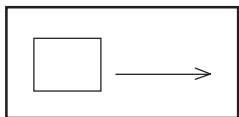
for – на, в, к (*направление*)
Before you take a train **for** Glasgow, you must
change twice.
Перед поездом **на** Глазго у Вас
две пересадки.



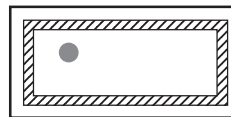
for – к, по отношению к ...
Her hatred **for** her husband was obvious.
Её ненависть **к** мужу была очевидной.



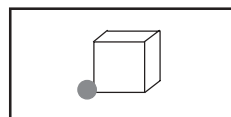
for – за (что-то), взамен за ...
I paid two pounds **for** the new textbook.
Я заплатил два фунта **за** новый учебник.



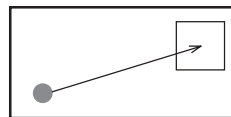
from – из, от
Our cottage stands ten miles **from** the coast.
Наш коттедж находится в 10 милях
от побережья.



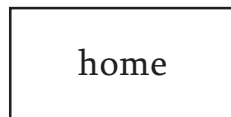
in – в; через (*о времени*)
In the evening I lost my watch **in** the dark.
Вечером я потерял часы **в** темноте.
I'll be back **in** a sec.
Я вернусь **через** секунду.



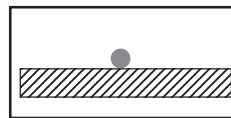
in front of – перед(о), впереди
The car **in front of** me stopped suddenly
and I had to brake.
Машина **передо** мною внезапно остановилась,
и я был вынужден затормозить.



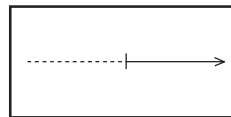
into – в, вовнутрь, внутрь
Two rivers flow **into** the Baltic Sea.
Две реки впадают **в** Балтийское море.



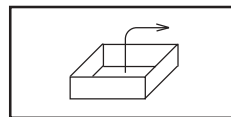
of – о, из
People who stay abroad often dream **of** home.
Люди, находящиеся за границей,
часто мечтают **о** доме.



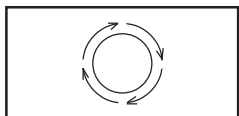
on – на (*о месте*)
Their clothes hung **on** a couple of nails.
Их одежда висела **на** паре гвоздей.



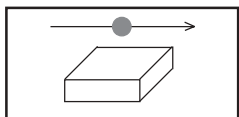
on – за, после (*о времени*)
A long period of peace followed **on** the war.
Долгий период мира последовал
после войны.



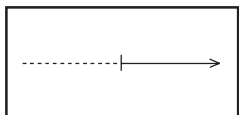
out of – из
With your passport you can't travel **out of** Russia.
С Вашим паспортом Вы не можете выехать
из России.



over – над, на, по, в(о)
Many singers are famous all **over** the world.
Многие певцы знамениты **во** всём мире
(**no** всей Земле).



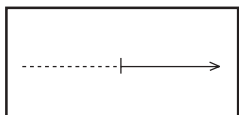
over – о(б), на, над, сверху
Garry stumbled **over** a stone and fell over the railings.
Гарри споткнулся **об** камень
и перелетел через перила.



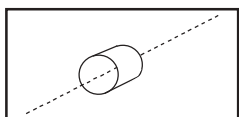
past – после
She went to sleep **past** sunset.
Она легла спать **после** захода солнца.



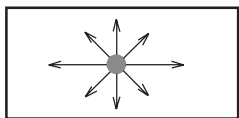
past – мимо, вдоль
The bus runs **past** the house every day.
Автобус проезжает **мимо** дома
каждый день.



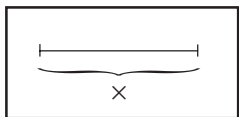
since – с, от, начиная с ... (о времени), со времени ...
I've worked abroad **since** my school-leaving exams.
Я работал за границей **со времени** моих
выпускных экзаменов.



through – сквозь, насквозь, через
I searched **through** the whole house.
Я обыскал **насквозь** весь дом.



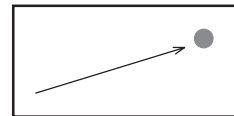
throughout – везде, по всему ...
You can find these flowers **throughout** the country.
Вы можете найти эти цветы **по всей** стране.



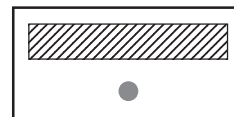
throughout – весь, в течение всего ...
Throughout his life he was always interested
in nature.
В течение всей своей жизни он всегда
интересовался природой.



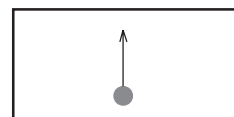
till (untill) – до (о времени)
I was cooking from morning **till** night.
Я готовил еду с утра **до** ночи.



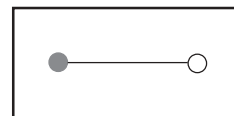
to – к, до, на в (о направлении)
The old man was sitting with his feet **to** fire.
Старик сидел ногами **к** огню.



under – под, ниже чем ..., ниже ...
There's a cat **under** the table.
Под столом сидит кошка.



up – вверх, вверху; наверх, наверху
Go **up** the stairs and then turn to the left.
Иди **наверх** и поверни налево.



with – с
With your help I will be able to do it.
С Вашей помощью я смогу сделать это.



without – без
There is no milk, so we have to do **without** it.
Молока нет, поэтому мы должны
обойтись **без** него.

NB !

Моя московская фирма «АНДРА-М»
организует обучение английскому по моей методике
с выездом в тёплые страны или в Англию.

Преподаю я сам.

Можно совместить *приятное с полезным!*

E-mail: andra_m@pochta.ru

Тел.: (095) 517-00-95

А. Драгункин

17. ОБЩАЯ ТАБЛИЦА ЧИСЛИТЕЛЬНЫХ:

Количественные (Cardinal Numerals)		Порядковые (Ordinal Numerals)
1	one	the first
2	two	the second
3	three	the third
4	four	the fourth
5	five	the fifth
6	six	the sixth
7	seven	the seventh
8	eight	the eighth
9	nine	the ninth
10	ten	the tenth
11	eleven	the eleventh
12	twelve	the twelfth
13	thirteen	the thirteenth
14	fourteen	the fourteenth
15	fifteen	the fifteenth
16	sixteen	the sixteenth
17	seventeen	the seventeenth
18	eighteen	the eighteenth
19	nineteen	the nineteenth
20	twenty	the twentieth
21	twenty-one	the twenty-first
30	thirty	the thirtieth
40	forty	the fortieth
50	fifty	the fiftieth
60	sixty	the sixtieth
70	seventy	the seventieth
80	eighty	the eightieth
90	ninety	the ninetieth
100	one hundred	the hundredth
101	one hundred and one	the one hundred and first
110	one hundred and ten	the one hundred and tenth
1000	one thousand	the thousandth
1 000 000	one million	the millionth

18. ДВОЙНЫЕ ЭЛЕМЕНТЫ:

ни ..., ни ...	neither ... nor ...	найѳ ... нѳѳ ...
или ..., или ...	either ... or ...	айѳ ... ѳѳ...
и ..., и ...	both ... and ...	ѳѳѳ ... ѳѳѳ ...

19. СТЕПЕНИ СРАВНЕНИЯ НАРЕЧИЙ:

	1 степень:	2 степень:	3 степень:
односложные	soon <i>скоро</i>	sooner <i>скорее</i>	soonest <i>скорее всего</i>
многосложные	quickly <i>быстро</i>	more quickly <i>быстрее</i>	most quickly <i>быстрее всего</i>

20. «НЕПРАВИЛЬНЫЕ» СТЕПЕНИ СРАВНЕНИЯ НАРЕЧИЙ:

Значение:	1 степень:	2 степень:	3 степень:
плохо	badly [bædli]	worse [wɜ:s]	worst [wɜ:st]
далеко	far [fa:]	further/farther [ˈfə:ðə/fa:ðə]	furthest/farthest [ˈfə:ðɪst/ˈfa:ðɪst]
мало	little [litl]	less [les]	least [li:st]
много	much [matʃ]	more [mo:]	most [mo:st]
хорошо	well [wəl]	better [ˈbetə]	best [best]

21. НЕОПРЕДЕЛЁННЫЙ и ОПРЕДЕЛЁННЫЙ АРТИКЛИ:

	Единственное число:	Множественное число:
Неопределенный артикль	a dog – ѳ доѳ (какая-то) собака	dogS – доѳѳ (какие-то) собаки
	an orange – ѳѳ ѳриньѳѳѳѳ (какой-то) апельсин	orangeS – ѳриньѳѳѳѳѳѳ (какие-то) апельсины
Определенный артикль	the dog – ѳѳ доѳ (та) собака	the dogS – ѳѳ доѳѳѳ (те) собаки
	(the orange – ѳѳ ѳриньѳѳѳѳѳѳ (тот) апельсин	the orangeS – ѳѳ ѳриньѳѳѳѳѳѳѳѳѳ (те) апельсины

22. ОБОЗНАЧЕНИЕ КОЛИЧЕСТВА:

Слова и выражения:	Со <i>считаемыми</i> (или с «исчисляемыми») существительными:	С <i>несчитаемыми</i> (или «неисчисляемыми») существительными:
one – <i>ван</i> один	one orange	—
each – <i>иитч</i> каждый	each orange	—
every – <i>эври</i> каждый	every orange	—
two – <i>туу</i> два	two oranges	—
both – <i>бoуθ</i> оба	both oranges	—
a couple of – <i>экапл ов</i> пара, несколько	a couple of oranges	—
three (or more) три (или более)	three oranges	—
a few – <i>эфьюу</i> несколько	a few oranges	—
several – <i>сэврэл</i> несколько	several oranges	—
many – <i>мэни</i> много	many oranges	—
a number of – <i>энамбэ ов</i> несколько	a number of oranges	—
a great deal of – <i>э грэйт дил ов</i> много	a great deal of sugar	—
much – <i>матч</i> много	—	much sugar
a little – <i>элитл</i> немного	—	a little sugar

all – <i>оол</i> все, весь	all oranges	all sugar
most – <i>моуст</i> большая часть	most oranges	most sugar
plenty of – <i>пленти ов</i> много, куча	plenty of oranges	plenty of sugar
lots of – <i>лотс ов</i> много	lots of oranges	lots of sugar
a lot of – <i>элот ов</i> много	a lot of oranges	a lot of sugar
some – <i>сам</i> несколько; немного	some oranges	some sugar
not any/ – <i>нот эни</i> no – <i>ноу</i> ни один, никакой	not any oranges/ no oranges	not any sugar/ no sugar

Примечание:

по традиционной терминологии
вместо «считаемый» и «несчитаемый»
употребляются выражения «исчисляемый» и «неисчисляемый».

23. ДНИ НЕДЕЛИ (пишутся с большой буквы):

воскресенье	Sunday	– <i>сандэй,</i>	<i>санди</i>
понедельник	Monday	– <i>мандэй,</i>	<i>манди</i>
вторник	Tuesday	– <i>тьюздэй,</i>	<i>тьюзди</i>
среда	Wednesday	– <i>вэнздэй,</i>	<i>вэнзди</i>
четверг	Thursday	– <i>тёосдэй,</i>	<i>тёосди</i>
пятница	Friday	– <i>фрайдэй,</i>	<i>фрайди</i>
суббота	Saturday	– <i>сэтэдэй,</i>	<i>сэтэди</i>

NB: в пятницу = **on Friday**

24. МЕСЯЦЫ (пишутся с большой буквы):

январь	January	– джэ <u>я</u> ньюэри
февраль	February	– фэбруэри
март	March	– маатч
апрель	April	– эйприл
май	May	– мэй
июнь	June	– джэ <u>ю</u> н
июль	July	– джэ <u>ю</u> лай
август	August	– оогэст
сентябрь	September	– сэптэмбэ
октябрь	October	– октоубэ
ноябрь	November	– ноувэмбэ
декабрь	December	– дисэмбэ

NB: в июне = **in June****25. ВРЕМЕНА ГОДА:**

весна	spring	– спринг
лето	summer	– сэмэ
осень	autumn	– оотэм
	fall (US)	– фоол
зима	winter	– винтэ

NB: летом = **in summer****26. КАК ЗВОНИТЬ ПО ТЕЛЕФОНУ?**

По-английски телефонные номера произносятся **по одной цифре**, например:

312-59-36 =

three - one - two - five - nine - three - six
 θрии wан туу файв найн θрии сикс

Если Вам нужно попросить соединить Вас с дополнительным номером (например, с № 358), то нужно сказать так:

extension number three - five - eight
 икстэнишн нэмбэ θрии файв эйт

Код города или местности называется

“dialing code” – дайэлинг коуд
 или “area code” – эриэ коуд

27. ЦВЕТА:

blue	– бл <u>ю</u>	= синий
light/dark	– лайт/даак	= светлый/тёмный
light blue	– л <u>ай</u> т бл <u>ю</u>	= голубой
dark blue	– даак бл <u>ю</u>	= тёмно-синий
violet	– в <u>ай</u> лет	= фиолетовый, лиловый
purple	– п <u>ю</u> эпл	= пурпурный, багряный
red	– рэд	= красный
pink	– пинк	= розовый
orange	– о <u>рин</u> джэ	= оранжевый
black	– блэк	= чёрный
grey	– грэй	= серый
white	– w <u>ай</u> т	= белый
brown	– браун	= коричневый
beige	– бэ <u>й</u> жэ	= бежевый
yellow	– е <u>ло</u> у	= жёлтый
green	– гриин	= зелёный
knaki	– к <u>а</u> ки	= хаки
azure	– э <u>ж</u> е	= лазурный

На рынке транспортных услуг с 1995 г



международные
междугородные
перевозки

от 10 кг до 30 т

(812) 3-36-37-35
(812) 567-14-14

Soft-line@rambler.ru

«СЛОВАРНАЯ» ЧАСТЬ

- а) Алфавитный словарь *правил* и «элементов»;
- б) «Словечки!» и «Полезные выражения» – “Useful Expressions”;
- в) Более «разговорные» варианты;
- г) Список слов, так или иначе обозначающих **ВРЕМЯ** действия.

АЛФАВИТНЫЙ СЛОВАРИК

ПРАВИЛ и ЭЛЕМЕНТОВ

Б

больше (по размеру)	– bigger	
больше (по количеству)	– more	
большой	– a bigger (one)	
будет ... (иметься, стоять, находиться ...)	– there will be ...	
... будет можно ...	– ... will be allowed to ..., ... 'll be allowed to ...	
... будет нельзя ...	– ... won't be allowed to ...	
будУ ... (кем-нибудь, где-нибудь)	– I will be ..., I'll be ...	
будУ ... (делать что-нибудь)	– I will ..., I'll ...	
будУ ... (здесь)	– I will ..., (I'll) be ... (here)	
будУ должен ... (сделать что-нибудь)	– I will (I'll) have to ...	
будЕШЬ ... будЕТ ... будЕМ ... будЕТЕ ... будУТ ...	} (+ <i>делать</i> <i>что-нибудь</i>)	– ... WILL ..., ... 'll ...
будУТ ... (иметься здесь)		– ... will be here
... был (кем ?, где ?) ...		– ... WAS ...
... был/и долж/-ен/-ны (делать что-нибудь) ...		– ... had to ...
... бы ...		– ... would ...
... бы стал ...	– ... would ...	
..., <i>бывало</i> , ел ...	– ... used to eat ...	
были	... WERE ...	
Было бы ... (<i>хорошо</i>), если бы ...	– It would be (<i>great</i>) ... if ...	
... было нужно ...	– ... needed to ..., It was necessary to ..., ... should ...	
... бы хотел ... (сделать что-нибудь)	– would (= ...'d) like to ...	

В

в любом случае	– in any case, however
вам, Вам	– you, for you, to you
вас, Вас	– you
ваш, Ваш (1)	– your
ваш, Ваш (2)	– yours
видели, как он ...	– he was seen to ..., they saw him to ...
ВОПРОС	– всегда начинается с <i>чего-нибудь вопросительного</i>
всё, что хочешь ...	– anything you want, all you want, whatever you want

ВТОРАЯ ФОРМА ГЛАГОЛА

у правильных глаголов	– “глагол+D” или “глагол+ED” (LOVED)
у неправильных глаголов (напр., “ break – BROKE ”)	– образование <i>неправильное</i> , ЗУБРИТЬ!
Вы/вы – ... (есть, являетесь, находитесь)	– you ARE ...
Вы были ...	– you were ...
Вы не возражаете, если я ...?	– Don’t you mind if I ...?

Г

где бы то ни было ...	– wherever it is, wherever it would be ...
где бы я ни был ...	– wherever I am ...
где бы ты/Вы ни был/и ...	– wherever You are ...
где бы он ни был ...	– wherever He is ...
где-нибудь	– somewhere, some place
где-то	– somewhere, some other place
где угодно	– anywhere, any place, wherever
где хочешь!	– wherever you want, any place you want, anywhere you want

Д

Да как же это ...?	– How come ...?
Да как ты (можешь) ...?	– How come (can) you ...?
Давай ...! Давайте ...!	– Let’s ...!
Дай(-те) мне ...	– Give me ...
Дай(-те)-ка я ...	– Let me ...!
Дай/Дайте мне... (что-то сделать)	– Let me ...!
двадцать <i>ОДНА</i> ложка	– twenty <i>ONE</i> spoon

Делай все, что хочешь!	– Do whatever you want! Do anything you want!
------------------------	--

Делай хоть что-то!	– Do anything!
--------------------	----------------

для	– for
Для чего?	– What for?

... должен ... (сделать что-нибудь ...)	– ... have (has) to ...
--	-------------------------

должен был ... (сделать что-то)	– ... had to ...
---------------------------------	------------------

должен был бы ...	– ... SHOULD ...
-------------------	------------------

должен быть (доставлЕН)	– ... should be ... (deliverED), ... has/is to be (delivered)
-------------------------	--

Е

его (кого?)	– him
его (егоный – чей?)	– his
её (кого?)	– her
её (чей?) – 1	– her
её (чей?) – 2	– herS
ей (о женщине)	– her, for her, to her
ей был нужен ...	– she needed ...
ей было нужно ...	– she needed to ..., she had to ...
ей не нужно ...	– she needn’t ..., she doesn’t need to ...
ей/ему нельзя	– she/he may not ..., she can’t ..., she/he is not allowed to ...
ей/ему нравится ...	– she/he likes ...
ей/ему нужно ...	– she needs (to) ...

ей/ему нужно было бы ... (сделать что-нибудь)	– she/he should ... (do)
ей хочется ...	– she wants ..., she feels like ...ing
ему	– him, for him, to him
ему будет можно ...	– he'll be allowed to ...
ему будет нельзя ...	– he will not (= won't) be allowed to ...
ему будет нужно ...	– he'll need (to) ...
ему было можно ...	– he was allowed to ...
ему было нельзя	– he was not (= wasn't) allowed to ...
ему было нужно ...	– he needed (to) ..., he had to ...
ему можно ...	– he may ..., he can ..., he is allowed to ...
ему не нужно ...	– he needn't ..., he doesn't need to ...
ему нужно ...	– he needs (to) ...
ему нужно было бы ...	– he should ..., he needed to ...
ему хочется ...	– he wants ..., he feels like ...ing
ЕСЛИ ...	– IF ...
ЕСЛИ БЫ ...	– IF ...
ЕСЛИ БЫ ... БЫЛ ... (кем-то)	– IF ... WERE ...
ЕСЛИ БЫ У ... БЫЛ/а/ и ...	– IF ... HAD ...
ЕСЛИ ЖЕ ...	– IF ..., IN CASE ...
ЕСЛИ НЕ ...	– unless ...
Ещё НЕ ...	– (not) ... yet
– Он ещё НЕ пришел!	– He hasn't come yet!

Ж

Жаль, что ...	– It's a pity (that) ...
... же ...	– but ...
желаЕМый, желАНный	– wishED, wantED
желать	– wish, want, desire

З

за (для)	– for
за (позади)	– behind

За что?	– What for? Why?
... захотелось ...	– ... wanted ...
... захочется ...	– ... will want ...
Заставь его ...!	– Make him ...!
Зачем?	– What for? Why?
здесь	– here
Здесь ... (есть, лежит, стоит...)	– There is ... here
Здесь был ...	– There was ... here
Здесь были ...	– There were ... here
Здесь будет/будут ...	– There will be ... here

И

... имеЕМ, имеТЕ, имеЕШЬ	– ... have ...
... имеЕТ ...	– ... has ...
имеЕТся ...	– there is ...
... имеЛ/и ...	– ... had ...
имеЛись ..	– there were ...
имеЛся ...	– there was ...
... имеЮ ..., имеЮТ ...	– I/they have ...
имеЮтся ...	– there are ...
интересно, ... Я бы хотел знать,...?	– I WONDER if ...
их (кого?)	– them
их (ихний – Чей?) – 1	– their
их (чей?) – 2	– theirS

К

Как?	– How?
Как бы мне ...?	– How could I ...? How can I ...? How should I ... ?
как бы ... ни старался ...	– whatever ... would do
как бы ОН ни старался	– whatever he'd do ...
как (бы) ... ни старался (прошедшее время)	– whatever ... did ...
как бы то ни было ...	– however

как было бы ... (здорово), если бы ... – it would be ... (great) if ...	
Как мне ...?	– How can I ...?
Как мне можно туда попасть?	– How can/ could I get there?
как можно быстрее	– as soon as possible, ASAP
Как нам ...?	– How can we ...? How could we ...?
как-нибудь (каким-то образом)	– somehow
как-нибудь (когда-нибудь)	– someday
как-то (каким-то образом)	– somehow
как-то (когда-то)	– someday
как угодно	– anyway, anyhow, in any way
Как хотите!	– As you like! As you wish! As you want!
Как хочешь!	– As you like! As you wish! As you want!
каким-то образом	– somehow 1 2 3
квартира моей матери	– my mother's flat
кем бы Я ни был ...	– whoever I am ...
кем бы ты/вы/Вы ни был/и ...	– whoever you are ...
кем бы ОН ни был ...	– whoever he is/ was
когда бы то ни было ...	– whenever, anytime
когда-нибудь	– someday
когда-то	– once; someday
Когда угодно!	– Anytime! Whenever!
Когда хочешь!	– Anytime! Whenever you want!
когда я приду ...	– when I come ...
Кого?	– Who? Whom?
кого угодно ...	– anyone, whoever ...
Кого хочешь!	{ – Anyone you want! – Anybody you want! – Whoever you want!
Кому?	– Whom? For whom? To whom?
кому хочется ...?	– who wants (to) ...?
Кто?	– Who?

После «КТО...?» = “Who...?” вопросительные частицы «ДАЗ» (does?) и «ДИД» (did?) **НЕ** ставятся, а вопрос задаётся самим глаголом в нужной форме: “Who careS?”

кто-нибудь	– somebody, anybody, someone
кто-то	– somebody, someone
кто угодно	– anyone, anybody, whoever
Куда?	– Where?
куда бы ... ни пошел ...	– wherever ... go ...
куда бы ОН ни пошел, ...	– wherever НЕ goes ...
Куда хочешь!	– Anywhere! Wherever you want!

Л

лежАЛ ... (был, имелся)	– there was ...
лежАЛи ... (были, имелись)	– there were ...
лежАТ ... (есть, имеются)	– there are ...
лежИТ ... (есть, имеется)	– there is ...
... лет («Мне ... лет»)	– ... years old (“I’m ... years old”)
ЛюБИ меня!	– LOVE me!
любИТ	– love <u>S</u>
любИЛ/-а/-о, любИЛи	– love <u>D</u>
любЛЮ	– I lov <u>E</u>
любЯ	– lov <u>ING</u>
любЯЩий	– lov <u>ING</u>
любой ...	– any ...
любой (человек)	– anyone

М

мало (несчитаемого)	– little
мало (считаемого)	– few
мальчикИ	– boy <u>S</u>
мам’ИНа квартира	– my mother’ <u>S</u> flat
меньше (о количестве)	– less
меньший (о размере)	– smaller
меня, мне	– me, for me, to me

меня бы следовало ...	– I should be + 3-я форма глагола
мне будет можно	– I will be allowed to ..., I'll be allowed to ...
мне было можно ...	– I was allowed to ...
меня бьют (<i>в данный момент</i>)	– I'm (<i>being</i>) beaten
меня видели	– I was seen
меня должны ...	– I should be + 3-я форма глагола
мне бы ... (<i>сделать что-нибудь</i>)	– I'd ..., I should ...; I'd rather ...
мне бы лучше ...	– I'd rather ..., I'd better ...
Мне ... лет	– I'm ... years old
МНЕ можно ...	– I may ..., I'm allowed to ...
мне надо бы ... (<i>сделать что-нибудь</i>)	– I have to ..., I should ... (<i>do smth</i>) I need to ...
мне не нужен ...	– I don't need any ...
мне не нужно ...	– I needn't ..., I don't need to ... I shouldn't ...
мне не хочется ...	– I don't want (to) ...; I wouldn't like to ...
мне нравится ...	– I like ...
мне нужен/нужна ...	– I need ...
мне нужно ... (<i>сделать что-нибудь</i>) ...	– I have to ..., I need to ...
мне сказали, что ...	– I was told (that) ..., They told me (that) ...
мне хочется ...	– I'd like to ..., I want ..., I feel like ...ing
МНЕ НУЖНО БЫЛО БЫ ...	– I should ...
мне хочется ...	– I want ..., I feel like ...ing
много (<i>несчитаемого</i>)	– much
много (<i>считаемого</i>)	– many
Множественное число существительных	– слово+S' или “+ES” (<i>если это не исключение</i>)
МОГУ ...	– I can ..., I'm able to ...
МОГ/МОГЛИ ...	– COULD ..., was/were able to ...
МОЖЕМ ...	– we CAN ..., we are able to ...

Можно мне ...?	– May I ...? Can I ...?
МОЖЕТ ...	– ... CAN ..., ... IS able to ...
Можно ей/ему ...?	– May she/he ...?
Можно мне ...?	– May I ...? Can I ...?
мой, моя, моё, мои и т.д. (1)	– my
мой, моя, моё, мои (2)	– mine
МЫ- ... (<i>есть/являемся/находимся...</i>)	– We ARE ...
МЫ БУДЕМ ... (<i>делать</i>)	– WE WILL ...
МЫ БУДЕМ ... (<i>кем-то, где-то</i>)	– WE WILL BE ...
МЫ БЫЛИ ... (<i>кем-то, где-то</i>)	– WE WERE ...
Н	
на днях ...	– the other day ...
Надо ... (<i>сделать что-нибудь</i>)	– It's necessary to..., ...need/s to... ... should ... (<i>do smth</i>), ... have (has) to ...
наибольший	– the biggest (one)
наименьший	– the smallest (one), the least
нам	– us, for us, to us
нас	– us
наш, наши (1)	– our
наш, наши (2)	– ourS
находи/Лись ...	– ... were ...
находи/Лся ...	– ... was ...
находИТся ...	– ... is ...
находЯТся ...	– ... are ...
нахоЖУсь ...	– ... I'm ...
НЕ будет/не буду... (<i>кем-то, чем-то</i>)	– will not be ..., won't be ...
НЕ буд(у) ЛЮБИТЬ	– ... WON'T love
НЕ буд... должен ... (<i>делать что-нибудь</i>)	– ... won't have to ...
He делай этого!	– Don't do that!
... HE должен ...	– ... must not ..., ... shouldn't ... (<i>do smth.</i>), ... don't/doesn't have to ...

НЕ должен был ... (делать что-нибудь)	—... shouldn't ... (do smth), ... didn't have to ...
Не заставляй ...!	— Don't make ...!
Не люби меня!	— Don't love me!
Не люблю	— I don't love
... Не любИЛ/не любИЛИ	— ... di DN'T love
Не любИМ	— we don't love
... не любИм	— ... isn't loved
... Не любИТ	— ... doesn't love
Не любИТЕ	— you don't love
Не любИШЬ	— you don't love
Не любЯТ	— they don't love
не мог/не могли ...	— ... couldn't ...
не могу/не можешь ...	— ... cannot ..., ... can't ..., (I am) not able to ...
не можем ...	— we cannot ..., we can't ..., we are not able to ...
не надо ... (делать что-нибудь)	— It's not necessary (to ...); Don't ...! ; ... shouldn't ... (do smth)
не надо было бы ...	— ... shouldn't ... It would be better not to ...
Не надо ...!!!	— Don't ...!!!
... не нужно ...	— It's not necessary for ... (to) ..., ... don't (doesn't) have to ...
Не нужно делать этого!	— Don't do that!
Не позволяй ему ...!	— Don't let him ...!
Не сказав ни слова ...	— Without saying a word ...
... не хотелось бы ...	— ... wouldn't like to ...
... не хочется ...	— ... don't/doesn't want to ...; ... don't/doesn't feel like ...ing
некого	— nobody, no one
нельзя	— ... may not ..., It's impossible to ..., ... shouldn't ... (do); Don't ...! It's not allowed (to ...)!
немного	— some, a little
немножко	— a little, a few

НЕОПРЕДЕЛЕННАЯ ФОРМА ГЛАГОЛА

“ТО + глагол” (love, и т.д.)

несколько	— some, several
У ... нет ни одной ... (штуки)	— ... have (has) none, ... don't (doesn't) have any ..., There is no ..., There isn't any ...
нечего	— nothing
НИГДЕ (не)	— NOWHERE
НИКОГДА (не)	— NEVER
НИКОГО (не)	— NOBODY
НИКТО (не)	— NOBODY
НИЧЕГО (не)	— NOTHING
НИЧТО (не)	— NOTHING
нужно ...	— It's necessary (to) ..., ... have (has) to ...
не нужно ...	— It's not necessary ..., ... don't (doesn't) have to ...
нужно было бы ...	— ... should ...
О	
..., обычно, ед ...	— ... used to eat ...
обязан	— obliged
(ты, он, вы, они) обязательно ...	— (you, he, you, they) shall ...
ОН, ОНА, ОНО – ... (есть, является, находится ...) –	— HE (SHE, IT) IS ...
ОН (ОНА, ОНО) БЫЛ ...	— HE (SHE, IT) WAS ...
Он думает, что ...	— He thinks that ...
он/она/оно хочет, чтобы его ...	— He wants to be + 3-я форма глагола
он/она/оно хочет, чтобы ты ...	— He/ she/ it wants you to ...
ОНИ – ... (являются ...)	— THEY ARE ...
ОНИ БУДУТ ...	— THEY WILL BE ...
ОНИ БУДУТ... (делать что-то)	— THEY WILL ...
ОНИ БЫЛИ ...	— THEY WERE ...

П

ПАРЫ: МОЙ	– MY	– MINE
ТВОЙ, ВАШ	– YOUR	– YOURS
ЕЁ	– HER	– HERS
НАШ	– OUR	– OURS
ИХ(-ний)	– THEIR	– THEIRS
КАЖДЫЙ	– EVERY	– EACH
МНОГО	– MUCH	– MANY
МАЛО	– LITTLE	– FEW

- Порá! – It's time (to) ...!
- Предполага**Е**тся, что я ... – I **am** supposed to ...
- Предполага**Л**ось, что я ... – I **was** supposed to ...
- ПРИКАЗАНИЕ** – образуется: = **словарная** (= **1-я**) форма глагола
(= слово из словаря)
- ПРИНАДЛЕЖНОСТЬ** («чей?») = 1) предлог **“of”** + **слово**
(“... of my father”);
- = 2) **“слово + ‘S”** через **апостроф**
(my father's);
- = 3) если слово уже стоит
во **множественном** числе
и поэтому **уже** **заканчивается**
на “-S”, то **принадлежность**
обозначается **только** (письменно)
апострофом, который сам
по себе **не** произносится
(“our fathers' deeds” = «дела наших отцов»)
- ПРОСЬБА** – образуется: **словарная** (= **1-я**) форма глагола
(= слово из словаря)
- ПРОШЕДШЕЕ** ВРЕМЯ – 1) у **правильных** глаголов **“+D”**
образуется: или **“+ED”**;
- 2) у **неправильных** глаголов
особые формы.

С

- С какой (такой) стати я ...?
с кем хочешь! – Why should I ...?
– with anyone!
with whoever you want!
- САМЫЙ ...**
(the **strongeST** guy);
- 1) **THE** + **слово**+(e)**ST**
- 2) **THE MOST** + **слово**
(the **MOST** beautiful girl)
- Сделай это!
... сделал/-а/-и ... – Do it!
– have/has done ...
- Сколько (**не**считаемого)? – How much?
- Сколько (считаемого)? – How many?
- Сколько ... лет? – How old ...?
- Сколько сто́ит ...? – How much ... (does it cost)?
- СМОГУ...** – I will be able to ..., I can ...
- собира**Е**тся ... (намеревается) – (he) is going to ...
- собира**ЕШЬ**ся ... – (you) are going to ...
(намереваешься)
- собира**ЛИ**сь ... – ... were going to ...
(намеревались)
- я/он собира**Л**ся... (намеревался) – ... was going to ...
- ТЫ** собира**Л**ся ... – **YOU** were going to ...
(намеревался)
- собираться (намереваться) – **BE** GOING TO + глагол из словаря
- собира**Ю**сь ... (намереваюсь) – **I'm** going to ...
- СОВЕТ** (приказание, просьба) = **словарная** (**1-я**) форма глагола
(= слово/глагол прямо из словаря)
- СРАВНЕНИЕ** = 1) **“СЛОВО+ER + than ...”**
... (чем ...):
“bigg**ER** **THAN** a tree”;
- = 2) есть 14 исключений,
которые нужно просто
выучить наизусть.

... стоит ...	(есть, имеется)	– There is ...
... стоял ...	(был, имелся)	– There was ...
... стояли ...	(были, имелись)	– There were ...
... стоят ...	(есть, имеются)	– There are ...

Т

там ...	(есть, имеЕтся)	– there is ... there
там ...	(есть, имеЮтся)	– there are ... there
там будЕт .../ будУт ...	(иметься)	– there will be ... there
там был ...	(имеЛась, имеЛся)	– there was ... there
там были ...	(имеЛИсь)	– there were ... there
твой (1)		– your
твой (2)		– yourS
тебе		– you, for you, to you
ТЕБЕ БЫ... (нужно сделать что-н.)		– YOU'D ..., You should ...
Тебе бы хорошего друга!		– You should have/find a good friend!
Тебе бы лучше ...		– You'd rather ..., You'd better ..., It would be better for you to ..., It would be better if you ...
Тебе бы лучше было бы ...		– You'd rather ..., You'd better ...
Тебе бы лучше было бы не ...		– You'd rather not ..., You'd better not ...
Тебе бы лучше не ...!		– It would be better for you not to ...!
Тебе бы нужно ...		– You should ...
Тебе (бы) нужно было бы ...		– You should ...
Тебе необходимо ...		– You need to ..., You should ...
тебе нужен ...		– you need ... (a ...)
тебе нужно ... (сделать что-нибудь)		– you need to ..., you should ...
Тебя видеЛи ...		– You were + seen (те. + 3-я форма)
ТОЛЬКО настоящее и прошедшее время	{ 1) после “IF” (например: “ If I ever see you ...”); 2) после “WHEN” (например: “ When I came back ...”)	

ТРЕТЬЯ ФОРМА
ГЛАГОЛА

 1) “**глагол+D**” или “**+ED**”
 “LOVE+D” = “LOVED”;

 2) образовывается **неправильно**

у ряда глаголов:

BREAK – BROKEN

ТЫ – ... (есть, являешься, находишься)	– YOU ARE ...
ТЫ БУДЕШЬ ... (делать)	– YOU WILL ...
ТЫ БУДЕШЬ ... (кем-то)	– YOU WILL BE ...
Ты бы ...	– You would ...; you should ...
ТЫ БЫЛ ...	– YOU WERE ...
Ты, кажется, ...	– You seem to ...

У

У (меня) БУДЕТ ...	– (I) WILL HAVE ...
У (меня) БЫЛ... (была, были)	– (I) HAD ...
У (меня) ЕСТЬ ...	– I HAVE ..., I'VE GOT ...
У (меня) НЕТ ...	– I HAVE NO ..., I'VE GOT NO ..., I HAVEN'T ANY ..., I HAVEN'T GOT ANY ..., I DON'T HAVE ANY ...
У (меня) НЕТ НИЧЕГО	– (I) HAVE NOTHING, (I) DON'T HAVE ANYTHING, I'VE GOT NOTHING
У ... НЕ БЫЛО ...	– ... DIDN'T HAVE ANY ... – ... HAD NO ...
У (меня) НЕ БЫЛО ...	– (I) DIDN'T HAVE ANYTHING, (I) HAD NOTHING
У ... НЕ БУДЕТ ...	– ... WON'T HAVE ..., – ... WILL HAVE NO ...
У ... НЕ БУДЕТ НИЧЕГО	– ... WILL HAVE NOTHING, – ... WON'T HAVE ANYTHING
У НЕГО ЕСТЬ ...	– HE HAS ..., HE'S GOT ...

У НЕГО <i>НЕТ</i> ...	– HE HAS NO ..., HE'S GOT NO ..., HE HASN'T ANY ..., HE HASN'T GOT ANY ..., HE DOESN'T HAVE ANY ...
(уже) СДЕЛАЛ	– ...HAVE/HAS + 3-я форма глагола, например: "HAVE/HAS DONE "
Х	
хотел/хотели ...	– ... want ED ...
... хотелось ...	– ... wanted ...
хотите ...	– you WANT ...
... хоть где-нибудь ...	– ... anywhere ...
... хоть когда-нибудь ...	– ... ever ...
... хоть когда-то ...	– ... ever ...
... хоть кого-нибудь ...	– ... anyone ..., anybody
... хоть что-нибудь	– ... anything
... хоть что-то ...	– ... anything
они хотят ...	– they WANT ...
... хочет ... (он, она, оно)	– he (she, it) wants ...
(мне) хочется ...	– (I) want ..., (I) feel like ...ing ...
(ему/ей) хочется ...	– ... want/s ..., ... feel/s like ...ing ...
хочешь ...	– you want ..., you feel like ...ing ...
хочу ...	– I want ..., I feel like ...ing ...

Ч	
Чей?	– Whose?
Чем...? (каким инструментом?)	– With what?
..., чем ... (в сравнении)	– ... than ...
что бы ... ни ... (что угодно)	– whatever, anything
что бы то ни было ...	– whatever it is ...
что бы ТЫ ни делал ...	– whatever <i>you</i> do ...
что бы ОН ни делал ...	– whatever <i>he</i> does ...
Что мне сделать, чтобы ты ...?	– What can I do to make you ... ?
чтобы	– to ..., in order ...
что-нибудь	– something, anything

что было бы, если бы ...	– what would happen if ...
что-то	– something, anything
Что угодно!	– Anything! Whatever!
Что хочешь!	– Whatever/Anything you want !

Я	
Я – ... (являюсь, нахожусь)	– I AM ...
Я буду ... (делать)	– I will ..., I'll ...
Я БУДУ ... (кем-то)	– I will be ..., I'll be ...
Я БЫ ...	– I WOULD ..., I'd ...
я бы лучше ...	– I'd rather ..., I'd better ...
Я БЫ НЕ ...	– I WOULDN'T ...
я бы (очень) хотел ...	– I'd like to ...
я бы хотел знать ...	– I WONDER ...; I'd like to know ...:
«Интересно, где он сейчас?»	= "I wonder where he is now?".
Я БЫЛ ... (кем-то, где-то)	– I WAS ...
Если бы я/он БЫЛ ...	– If I/he WERE ...
Я видел, как она танцевала	– I saw her dancing;
	– I saw her dance
Я – лучше, чем он	– I'm better than HIM
Я работаю лучше, чем он	– I work better than he does
Я хочу, чтобы ты ... (он и др.)	– I want you (him) TO ...
«Я хочу, чтобы он ушел!»	– "I want HIM to leave!".

«СЛОВЕЧКИ»

и ПОЛЕЗНЫЕ ВЫРАЖЕНИЯ – USEFUL EXPRESSIONS

Английские переводы многих из этих выражений **НЕ** являются (ARE NOT) буквальными переводами русских выражений, а представляют из себя возможные **соответствия**, которые употребляются англичанами в тех же самых ситуациях (все типы слов, предложенные Вашему вниманию ниже,

Вы часто слышите, например, в *англоязычных* фильмах):

Как дела?	How is it going?
(Да) Что это с тобою? } Чё за дела?	What's the matter with you?
(А) какой смысл ... ?	What's the point (in ..ing)?
Да! А что?	Yes, why?
Что случилось?	What's up?
Ну что теперь? Что теперь?	What now?
Например? Какой, например? } А например?	Like what?
Что ты имеешь в виду?	Mean?
А почему бы и нет?	Why not?
Ну, всё о'кей?	Are we clear?
Что у тебя на уме?	What's on your mind?
Ты всё ещё не спишь?	Still awake?
Это правда?	Is that right?
Ну и ..?	So ..?
Ну и что?	So what?
Как работа?	How's work?
Ещё что-нибудь? Что-нибудь ещё?	Anything else?
Здóрово!	O boy! It's great! It's cool!
(Да) ты молодец!	Yo're doing well!
В принципе, ... } На самом-то деле ... }	Actually ...
Угадай!	Guess!

Подожди-ка!	Hold on!
Я тебе перезвоню!	I'll call you back!
Увидимся завтра!	See you tomorrow!
Я думаю, ты слышал ..!	— A кто не слышал ..?
I guess you've heard ..!	— Who hasn't ..?
Я думаю, это ошибка!	I guess it's a mistake!
Просто так!	Just like this!
И это всё?	Is that it?
Это всё!	That's it!
Вот и всё! Вот так!	That's it!
Да!	That's right!
Да я я бы с радостью!	I'd be happy!
А вот и мы!	Here we are!
Поееехали!	Here we go!
Ну ты и молоток! Ты угадал!	You bet!
Ты мне так был/а нуж/-ен/-на!	I needed you so badly!
Ты шутишь!? Шутишь!	You're kidding!?
Чего ты несёшь? } Что ты, вообще, говоришь? }	What are you talking about?
Стоп! Стой! Остановись!	Hold it! Hold on!
Сейчас же! Прямо сейчас!	Now!
Ты просто идиот!	You're nuts!
Тихо!	Quiet!
Просто сделай это!	Just do it!
Послушай мой совет! } Послушайся моего совета! }	Take my advice!
Слушать! Слушай сюда!	Listen up!
Ты тоже!	You too!
Сюда, пожалуйста!	This way, please!
Заходи сюда! Сюда давай! } Заходи внутрь! }	In here!
Не возражаете, если я ...,	Do/don't you mind if I ...?
Я лучше пойду ..!	I'd better be going!

Ни в коем случае! Ни за что!	No way!
Что тебя заставило сделать это?	What made you do this?
Что привело тебя сюда?	What brought you here?
Понял! Усёк! }	Got it!
Есть, поймал! }	
Понял?! Соображаешь?	Got it?
Я тоже! (делаю так)	So do I!
Вы, наверное, ...!	You must be ...
Я тебя не слышу/не вижу!	I can't hear/see you!
Я не понимаю мужчин!	I can't understand men!
Я не чувствую своих ног!	I can't feel my legs!
Даже слышать не хочу!	I wouldn't hear!
Поверь мне! Доверься мне!	Trust me!
Я сейчас (же) вернусь!	I'll be right back!
Это (наверное) из-за меня!	It must be me!
Ну ты врубился?	Got the message?
Ты идёшь?	Coming?
Иду!	Coming! I'm on my way!
Ну конечно же!	Absolutely! Sure!
Ничего себе!	You bet!
Ещё спрашиваешь!	You bet!
Какая жалость!	What a pity!
Как Вам (тебе) не стыдно!	Shame on you!
Сделаю!	Will do!
Как я сказал, ...	Like I said ...
Ну, входи же!	Come on in!
Иди (же) сюда наверх! }	Come on up here!
Поднимайся сюда! }	
Иди (же) сюда вниз! }	
Спускайся сюда! }	Come on down here!
Вот он идёт!	Here he comes!
Она приличных размеров	It's pretty big.
Я плачу!	It's on me!

Кому это нужно? }	Who cares?
Кого это трогает? }	
Правда?	Really?
Мы справимся (с этим) сами!	We can manage (it)!
Мы это точно сделаем! }	We're gonna make it!
Похоже, мы это сделаем! }	
Занимайся своими делами! }	Mind your own business!
Не лезь не в своё дело! }	
Оставайся здесь (без движения)!	Sit tight!
Адски болит!	It hurts like hell!
Проверь это!	Check that out!
Проверь его!	Check him!
Ты кружишь мне голову! }	You turn me on!
Я от тебя торчу! Ты меня заводишь! }	
Мне трудно угодить!	I'm hard to please!
Сделай, как я говорю! }	Do it my way!
Сделай по-моему! }	
Сделай, как он говорит!	Do it his way!
Я усёк! Врубился!	I got the message!
Ручаюсь!	I'll bet!
Не принимай/-те близко к сердцу!	Take it easy!
Как хотите!	It's up to you!
	As you wish! As you like!
Я думаю, это всё!	I guess that's it!
Я думаю, Вы правы!	I guess you're right!
Я думаю, (что) Вы ошибаетесь!	I guess you're wrong!
Ничего себе!	You bet!
Стоп! Стой! Подожди!	Hold it! Hold on!
Не стоит благодарности! Ничего!	You're welcome!
Пожалуйста! (в ответ на благодарность)	
Не важно!	Never mind!
Давай(-те) выясним отношения!	Let's make things clear!
Давайте вернёмся к делу!	Let's get down to business!

Ещё целых четыре!	Four more to go!
Есть кто-нибудь дома?	Anybody home?
Не вешай/-те трубку, пожалуйста!	Hold the line, please!
Принеси ка мне ..!	Get me ..!
Я принесу Вам/тебе ..!	I'll get you ..!
Я принесу тебе/вам выпить!	I'll get you a drink!
(А) В чём дело?	What is it?
Он (ни за что) не хочет меня видеть!	He wouldn't see me!
Ты/Вы не выйдете на минутку?	Would you step out for a moment?
Нам нужно ...	We are in a need of ...
	We need ...
Нам нужно поговорить!	We need to talk!
За Ваш успех!	Here's to your success!
Нарушение общественного порядка.	Disorderly conduct
Вожделение в пьяном виде	Drunk driving
Хватит! Довольно!	That will do! That'll do! Enough!
Вот что я тебе скажу!	I'll tell you what!
Что у тебя за проблема?	What's your problem?
Дело в том, что ...	The point is that ...
Что я хочу сказать, так это ...	What I mean is ...
Ну и что?	So what?
Ну и что ты сделаешь?	You what?
Что это ... такое, чёрт побери?	What the hell is/was that?
Просто убирайся вон!	Just get out from here!
Воспользуй/-ся/-тесь случаем!	Take a chance!
Конечно!	Sure! Sure thing! Absolutely!
Ладно!	That's o'kay!
Ты здорово выглядишь!	You look great!
Возвращай/-ся/-тесь к работе!	Get back to work!
А что именно ты имеешь в виду?	What's your point?
Ничего, если я ... ?	All right if I ... ?

Несмотря ни на что! Несмотря, что!	No matter what!
Несмотря ни на кого! Несмотря, кто!	No matter who!
Никто из нас ... , ни один из нас ...	Neither of us ...
Я сделаю (всё), что могу!	I'll do my best!
	I'll do all I can!
Я готов прекратить это!	I'm ready to give it up!
Я хотел бы кое-что у вас спросить!	Excuse me!
Я был бы польщён! }	I would be delighted!
Я был бы очень рад! }	
Отлично!	Great!
Ну что, договорились? Решено?	Deal?
Ну всё, решено! Всё, договорились!	Deal!
Я думаю, Вы... Мне кажется, что Вы...	I guess you ...
Вы предоставлены сами себе!	You're on your own!
Боюсь, что это неверно!	I'm afraid that's wrong!
Это не совсем соответствует истине!	That's not quite true to the fact!
Абсолютно правильно!	That's (quite) right!
На всякий случай ..! Просто так!	Just in case!
Согласно Вашей версии ...	According to your story ...
А какая Ваша/твоя версия!	And what's your story?
Подождите у телефона!	Hold the line!
Пожалуйста! Когда угодно!	Any time!
Простите?	Excuse me?
Я вам перезвоню!	{ I'll get back to you!
	{ I'll call you back!
Перезвони/-те мне!	Call me back!
Ваше время закончилось!	Your time is up!
Повесьте трубку!	Hang up!
Вас разъедина(ю)т!	You'll be cut off!
Отлично!	Far out! Great!
У меня закончились деньги.	I ran out of money.
У меня бабок почти нет!	I'm short of cash!

Что вы хотите сказать?	What's up?
Что Вы этим хотите сказать?	What do you mean (by that)?
Я полагаю, ...	I take it ...
Для меня это само собой разумеется!	I take it for granted!
Поверни/-те налево!	Take a left! Turn left!
Большое дело! Всё это херня!	Big deal!
Вы шутите?	Are you kidding?
Оставьте меня в покое!	Lay off!
Отстань от меня!	Leave me alone!
Полный бак!	Fill 'er up!
Не кипят(те)сь!	Keep your shirt on!
Успокойся!	Calm down!
Сейчас будет готово!	Comin' right up!
Конечно!	Sure! Sure thing!
Есть ли (хоть какая-то) возможность? }	By any chance?
Может, хоть как-то? }	
Не беспокойтесь!	Don't worry!
Не беспокойтесь!	Never mind!
(в ответ на благодарность)	
Немедленно!	In no time! Right away! Now!
Вот, пожалуйста!	Here you go! Here it is!
Это ещё не всё!	It's not the whole story!
Мне вернули чек! Мой чек вернулся!	My check bounced!
Выбей чек!	Ring it up!
Только при наличии удостоверения.	As long as you have some ID.
Я только смотрю!	I'm just looking!
Обойдусь и без этого!	I can get along without it!
Это надёжный способ не потерять	It's a good way to carry
деньги.	cash.
Я угощу вас!	I'll treat you!
Положусь на ваше слово!	I'll take your word for it!
Как это выглядит?	What's it like?

Напоить и накормить гостей,	Wine and dine one's guests.
оказать им великолепный приём.	
Я дам вам знать!	I'll let you know!
У нас это (за-)кончилось!	We're out of it!
Майонеза поменьше! }	Go easy on the mayo!
Не злоупотребляй майонезом! }	
Ничего не могу (съ-)есть!	I can't keep anything down!
Что случилось?	What happened?
(Сейчас) Ваша очередь!	What's the matter?
Я чем-то заболеваю!	It's your turn (now)!
Забудьте об этом!	I'm coming down with something!
Forget about it!	You might as well forget it!
От этого меня тошнит!	It upsets my stomach!
Примите что-нибудь от этого!	Take something for it!
Мне что-то нездоровится.	I'm not feeling too hot.
У тебя это получится!	You'll get the hang of it!
Точно вовремя!	It's on the hour!
Я уговорю его!	I'll talk him into it!
Подцепим девочек!	Let's pick up some chicks!
Ручаюсь!	I'll bet!
Даю слово!	You have my word!
Вы хотите пива?	Do you feel like a beer?
Я вынужден отложить это!	I'll have to take a raincheck!
Рада, что Вы навестили меня!	Glad you looked me up!
Угощайся! (к одному человеку)	Just help yourself!
Угощайтесь! (ко многим)	Help yourselves!
Не принимайте близко к сердцу!	Take it easy!
Не рассчитывайте на меня!	Don't count on me!
С удовольствием!	I'm open to that! With pleasure!
Я не хочу этого делать!	I want to get out of it!
Как хотите!	It's up to you!
Черкни/-те мне!	Drop me a line!
А ну ка! Сразу же!	Now!

БОЛЕЕ «РАЗГОВОРНЫЕ» ВАРИАНТЫ:

Пока всё в порядке!	<i>соу фаа, соу гуд!</i> – SO FAR, SO GOOD!
Без (-о всяких) фокусов! }	<i>ноу трикс</i> – NO TRICKS!
Давай без фокусов! }	
Ну и что теперь?	<i>воут нау!</i> – WHAT NOW?
Почему бы тебе не ... ?	<i>вай донт юу ...</i> – WHY DON'T YOU ...?
Чёрт меня подери! }	<i>айл би дæмд</i>
Вот чёрт! }	– I'LL BE DAMNED!
Почему бы тебе не пойти к чёрту?	<i>вай донт юу гоу тэхэл?</i> – WHY DON'T YOU GO TO HELL?
А что, если я ...?	<i>воут иф ай ...?</i> – WHAT IF I...?
А что, если я расскажу ей об этом?	<i>воут иф ай тэл хææ эбаут дис?</i> – WHAT IF I TELL HER ABOUT THIS?
А что, если я не ...?	<i>воут иф ай донт ...?</i> – WHAT IF I DON'T ...?
Что происходит?	<i>воутс гоуинг он?</i> – WHAT'S GOING ON?
Господи!	<i>дэжьизэс</i> – JESUS!
Да кто ты вообще такой? }	<i>хуу юу θинк юу аа?</i> – WHO YOU THINK YOU ARE?
	<i>хуу дэфак юу аа?</i> – WHO THE FUCK YOU ARE?
Послушай!	<i>лук!</i> – LOOK!
Проваливай! Вали! }	
– Исчезни! }	<i>гэт лост!</i> – GET LOST!
– Отчаливай! }	
Ну давай же! Давай!	<i>гоу эхэд!</i> – GO AHEAD!
Пошли! }	<i>кам он!</i> – COME ON!
– Ну давай же! }	
Заткнись!	<i>ият ап!</i> – SHUT UP!
Спокойно всем!	<i>квайэт эврибоди!</i>

– Успокойтесь!	– QUIET EVERYBODY!
Смотри/-те под ноги!	<i>воутч ёо степ!</i> – WATCH YOUR STEP!
Порá ...!	<i>итс тайм ту ...!</i> – IT'S TIME TO ...!
Давай, двигай! }	<i>муув ит!</i> – MOVE IT!
Живее! }	
Подожди! Стоп!	<i>хоулд ит!</i> – HOLD IT!
Не гони! }	<i>ноу спидинг!</i> – NO SPEEDING!
Не превышай скорость! }	
Давай/-те держаться друг друга!	<i>летс стик тэггэдэ!</i> – LET'S STICK TOGETHER!
Не очень-то удивляйся!	<i>донт би имбæрэст!</i> – DON'T BE EMBARRASSED!
Собери(те)сь!	<i>киип ёо пæнтихоуз он!</i> – KEEP YOUR PANTYHOSE ON!
Приготовьтесь!	
Вам/тебе это понравится!	<i>юу гонна лайк ит!</i> – YOU GONNA LIKE IT!
В чём дело? }	<i>воутс ронг?</i> – WHAT'S WRONG?
Какие проблемы? }	
Что-нибудь не так? }	<i>самθинг ронг?</i> – SOMETHING WRONG?
	<i>эниθинг ронг?</i> – ANYTHING WRONG?
Да что с тобой ?	<i>воутс ронг вийд юу?</i> – WHAT'S WRONG WITH YOU?
Да как ты ... !?	<i>хау кам ду юу ...?</i> – HOW COME DO YOU ...?
Да как он ... !?	<i>хау кам даз хи ...?</i> – HOW COME DOES HE ...?
Занимайся своими делами! }	<i>майнд ёо оун бизнис!</i> – MIND YOUR OWN BUSINESS!
– Не лезь не в свое дело! }	

Я серьёзно говорю!	ай миин ит!	– I MEAN IT!
Мне наплевать!	ай донт кеэ!	– I DON'T CARE!
Без обид!	ноу хаад ф и линге!	– NO HARD FEELINGS!
Не беспокойся ...!	донт юу w о ри!	– DON'T YOU WORRY !
И всё, что ли ...?!	д ж яст лайк д э т ...?!	– JUST LIKE THAT ?!
– Просто так?..		
Ещё бы! Конечно!	ш и юэ!	– SURE!
Конечно! Само собой!	ш и юэ θ инг!	– SURE THING!
	æбсэл у тли!	– ABSOLUTELY!
Давай! Давайте!	ЛЕТС ...!	– LET'S!
Чёртов ...!		
– Проклятый ...!	БЛАДИ ...!	– BLOODY!
– Долбанный ...!		
Какого чёрта ..?		
Какого хера ..?	w о т дэфа к ..?	– WHAT THE FUCK..?
Что здесь, чёрт подери,	w о т д э хэл из гоуинг он х и э?	– WHAT THE HELL IS GOING ON HERE?
происходит?		
(грубо!) w о т дэфа к из гоуинг он х и э		– ... THE FUCK ...?
Да пошёл ты ...!	ап ёоз!	– UP YOURS!
(очень неприлично)		
Сукин сын!	сан овэб и тч	– SON OF A BITCH!
Мудак! Шизанутый! Урод!	д ж æк! ф р иик!	– JERK! FREAK!
Идиот, сволочь, гад!	æсхоул!	– ASSHOLE!
(эквивалент)		
Двинутый, дурак	натс	– NUTS
Ублюдок, придурок, мудак!	б æ стэд!	– BASTARD!
... вообще ...бнутый!	...з фул ов и шь и т!	– ...'S FULL OF SHIT!
... полное дерьмо!		
... вообще обо...рался (от страха)!		
Проклятье!	шьит! айл би дæмд!	– SHIT! I'LL BE DAMNED!

Почему бы тебе не съе...ать!	wай донт юу фак оф !	– WHY DON'T YOU FUCK OFF!
Сье...ал бы ты отсюда!		
Да пошёл ты ...!	фак юу!	– FUCK YOU!
(погрубее)		
Ё моё!!!		
Мать твою за ногу!		
Ну и ...б твою м...!	фа к инг шьит	– FUCKING SHIT!
Ну и ...уйня же творится!		
Какого чёрта ...!	w о т дэфа к ...!	– WHAT THE FUCK ...!
	w о т д э хэл ...!	– WHAT THE HELL ...!
На всякий случай	д ж яст ин кэйс	– JUST IN CASE.
Не надо!!!	донт ...!	– DON'T!!!
Чего тебе ещё надо?	w о т элс ду юу ниид?	– WHAT ELSE DO YOU NEED?
Чушь собачья!		
– Ерунда!	бу л иш и т!	– BULLSHIT!
Тихо! Тише!		
– Спокойно!	и з иш и !	– EASY!
Береги своюю ...!	w о тч ёо ...!	– WATCH YOUR ...!
Ну и что?	соу w о т?	– SO WHAT?
Ну что теперь?	w о т нау?	– WHAT NOW?
Чёрт возьми!		
– Чёрт подери!	шьит!	– SHIT!
– Дерьмо!		
– Вот невезуха!		
Ну ты врубился,	гат дэм э сидж ь юу æсхоул?	
педрила?	GOT THE MESSAGE, YOU ASSHOLE?	
Вас это колышет ...?	даз ит б а дэ юу?	
– Вам что-то мешает ...?		– DOES IT BOTHER YOU?
Слушай ...!	ай сэй!	– I SAY!
	лук!	– LOOK!
	лисн ту мии!	– LISTEN TO ME!
Да, довольно-таки ...	ра а дэ ...	– RATHER ...

СПИСОК СЛОВ, ТАК ИЛИ ИНАЧЕ ОБОЗНАЧАЮЩИХ
ВРЕМЯ ДЕЙСТВИЯ:

at dawn	– æт доон	= на закате; на рассвете
at first	– æт фææст	= сначала
at last	– æт лааст	= наконец (-то)
at noon	– æт нун	= в полдень
at midday	– æт миддэй	= в полдень
at midnight	– æт миднайт	= в полночь
at 5 o'clock	– æт 5 эклок	= в 5 часов
by 5 o'clock	– бай 5 эклок	= к 5-ти часам
since 5 o'clock	– синс 5 эклок	= (начиная) с 5 часов
from 5 to 7 o'clock	– фром 5 туу 7 эклок	= с 5 до 7 часов
till 12 o'clock	– тил 12 эклок	= (вплоть) до 12 часов
for 4 hours	– фоо 4 аүэс	= на протяжении 4-х часов, четыре часа
in the evening	– ин дэивнинг	= вечером
in the morning	– ин дэмнинг	= утром
in January	– ин джэянуэри	= в январе
in (the) spring	– ин (дэ) спринг	= (этой, той) весной
in (the) summer	– ин (дэ) самэ	= (этим, тем) летом
in (the) autumn	– ин (дэ) отэм	= (этой, той) осенью
in (the) winter	– ин (дэ) винтэ	= (этой, той) зимой
in 1999	– ин найнтиин найнти найн	= в 1999 г.
in the year 1999	– ин дэйиэ 1999	= в 1999 году
in the 1990s	– ин дэнайнтиин найнтиз	= в 90-х годах
in the 18-th century	– ин дэйттин сэнтчри	= в 18 веке/ столетии
during the nineties	– дьюэринг дэнайтиииз	= в 90-е годы, на протяжении 90-ых годов
during the 20-th century	– дьюэринг дэтвэнтиθ сэнтчри	= в течение 20-го века, на протяжении 20-го века
during the World War II	– дьюэринг дэвææлд woo туу	= во время Второй мировой войны

before the Perestroika	– бифоо дэпэрэстройкэ	= до перестройки
during the Perestroika	– дьюэринг дэпэрэстройкэ	= во время перестройки
after the Perestroika	– аафтэ дэпэрэстройкэ	= после перестройки
in a week	– ин эввик	= через неделю
in four months	– ин фоо манθс	= через четыре месяца
in a year	– ин эйиэ	= через год
every day	– эври дэй	= каждый день, ежедневно
every week	– эври виик	= каждую неделю, еженедельно
every month	– эври манθ	= каждый месяц, ежемесячно
every year	– эври йиэ	= каждый год, ежегодно
for a long time	– фоо элонг тайм	= долгое время
for about five months	– фоо эбаут файв манθс	= около пяти месяцев
for ages	– фоо эйджъиз	= веками, (целые) века
for 7 months	– фоо сэвн манθс	= на протяжении 7 месяцев
for less than a year	– фоо лес дæн эйиэ	= менее чем за год
for the last three weeks	– фоо дэлааст θрии виикс	= последние три недели, на протяжении последних трёх недель
from time to time	– фром тайм тэтайм	= время от времени
ever	– эвэ	= (хоть) когда-либо, (хоть) когда-нибудь
never	– нэвэ	= никогда, никогда не ...
for ever	– фооэвэ	= навсегда
now	– нау	= сейчас, теперь
often	– офн	= часто
seldom	– сэлдэм	= редко
then	– дэн	= тогда, потом
usually	– юужъели	= обычно
last month	– лааст манθ	= в прошлом месяце
last week	– лааст виик	= на прошлой неделе
last year	– лааст йиэ	= в прошлом году

