



Пособие для детей,  
родителей и воспитателей

Л. Б. Дерягина

# Радуга-дуга

*Запоминаем цвета,  
развиваем речь  
и художественный вкус*


Знакомство  
с основными цветами  
и их оттенками

Закрепление понятий  
«форма», «цвет», «величина»

Развитие внимания, памяти,  
мелкой моторики

Весёлые стихи  
и творческие задания

для детей  
**4-7 лет**



Л. Б. Дерягина

# РАДУГА-ДУГА

Запоминаем цвета,  
развиваем речь  
и художественный вкус



Санкт-Петербург  
2005

- Д36 **Дерягина Л. Б.**  
Радуга-дуга: Запоминаем цвета, развиваем речь и художественный вкус. — СПб.: Издательский Дом «Литера», 2005. — 32 с.: ил. — (Серия «Готовимся к школе»).

ISBN 5-94455-447-9

Книга в игровой, увлекательной форме знакомит дошкольников с цветами радуги. Детям предлагаются задания не только на рисование и раскрашивание, но и на знание геометрических фигур. Игры и упражнения, представленные в книге, развивают логическое мышление, расширяют представления о природе и окружающем мире.

Для детей и родителей, воспитателей детских садов, руководителей изостудий.

УДК 376

ISBN 5-94455-447-9

© Издательский Дом «Литера», 2005  
© Дерягина Л. Б., 2005

## **Уважаемые родители и педагоги!**

Перед вами книга, в которой весёлый персонаж Игринка знакомит дошкольников с цветами радуги. Главную роль здесь будет играть изобразительная деятельность ребёнка: рисование, раскрашивание. Однако одновременно решаются и другие задачи — закрепляется понятие геометрической формы, развивается логическое мышление, даются полезные знания о природе, об окружающей среде.

При желании вы можете разнообразить задания, подключив собственную фантазию.


Основа книги — «Сказка о том, как на свете появились краски и сказки». Желательно сначала прочитать ребёнку сказку целиком, а уже потом постепенно выполнять задания. Для занятий вам понадобятся простой и цветные карандаши, ластик, краски, кисточка, баночка для воды.

Книга не только поможет ребёнку запомнить основные цвета и узнать что-то новое, но и — что не менее важно — даст возможность для тесного творческого общения детей и взрослых. Эту книгу можно читать всей семьёй. Доставьте своему ребёнку такое редкое удовольствие и, отвлекшись от многочисленных житейских проблем, сами почувствуйте себя ненадолго детьми.

*Добро пожаловать в Игринкину школу!*

Привет, маленький читатель!


Меня зовут Игринка. Я хочу пригласить тебя в мою Весёлую школу и рассказать удивительную и необычную историю о красках. Знаешь ли ты, сколько цветов у радуги?



Ответ:

А вот на вопрос, какие это цвета и в каком порядке они следуют друг за другом, ты сможешь ответить, когда познакомишься со *Сказкой о том, как на свете появились краски и сказки*.

Сначала послушай сказку (прочитай сам или тебе прочитают родители), а затем выполни задания.





## Сказка о том, как на свете появились краски и сказки




Может, фея подарила  
Сон волшебный, с чудесами,  
Или так оно и было  
Наяву, судите сами.

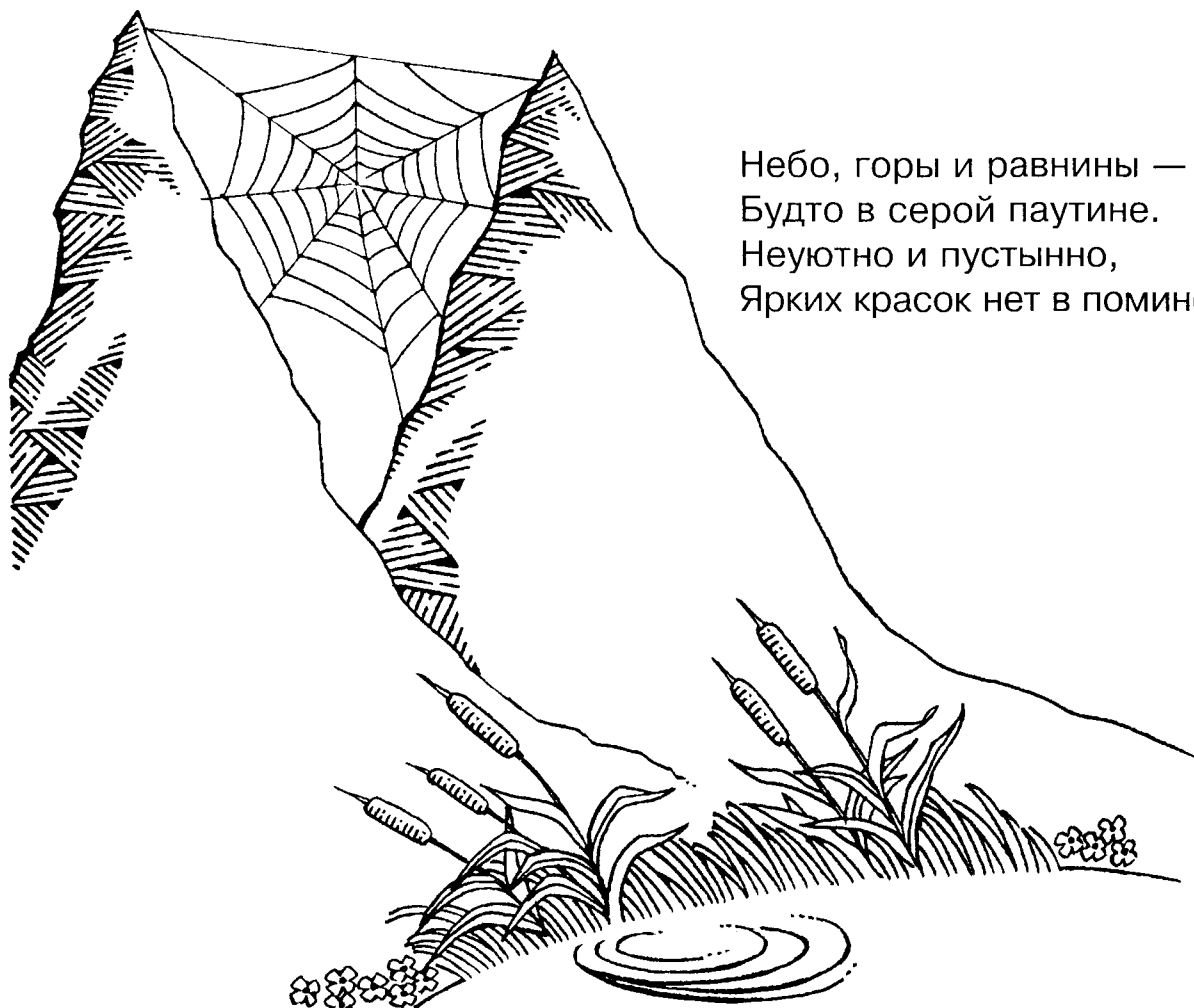


На одной картинке художник нарисовал то, что было на самом деле, а на другой — то, что мне приснилось. Отгадай, какая картинка настоящая, а какая — сон. Найди как можно больше различий между двумя картинками.

Мир окутан пеленою —  
Клочья пыли носит ветер,  
Даже солнышко с луною  
Из-за плотных туч не светят.




Художник, наверное, устал и не дорисовал дождь. Простым карандашом дорисуй дождик так, чтобы он закрыл всю эту невесёлую картинку.



Небо, горы и равнины —  
Будто в серой паутине.  
Неуютно и пустынно,  
Ярких красок нет в помине.



Поскольку на картинке нет ярких красок, на ней могут быть только животные серого цвета. Найди здесь животных серой окраски и нарисуй их на картинке, чтобы не было так пустынно.



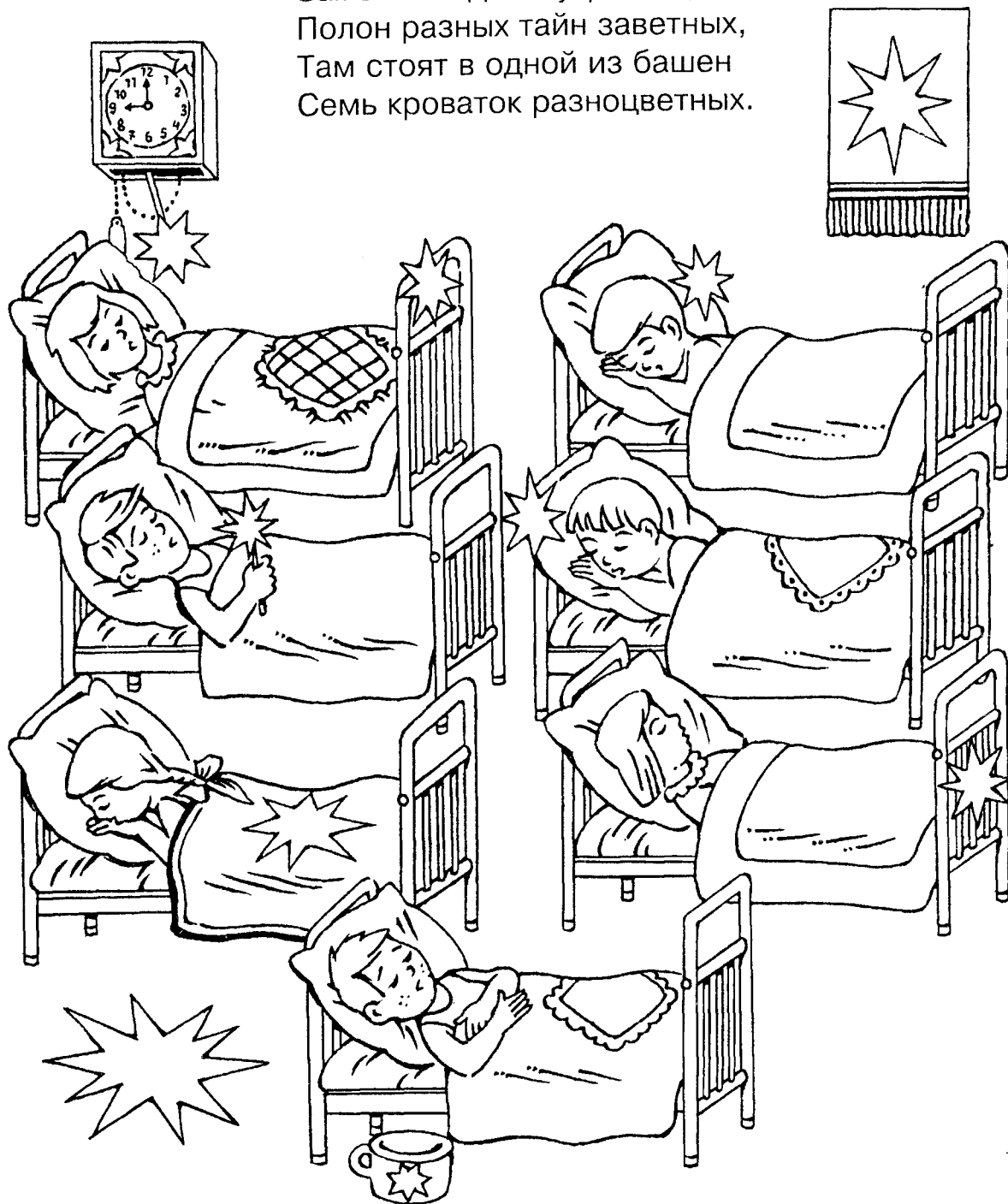


Ну, а где же эти краски?  
Высоко, в краю небесном,  
В тишине, закрывши глазки,  
В замке спят они чудесном.



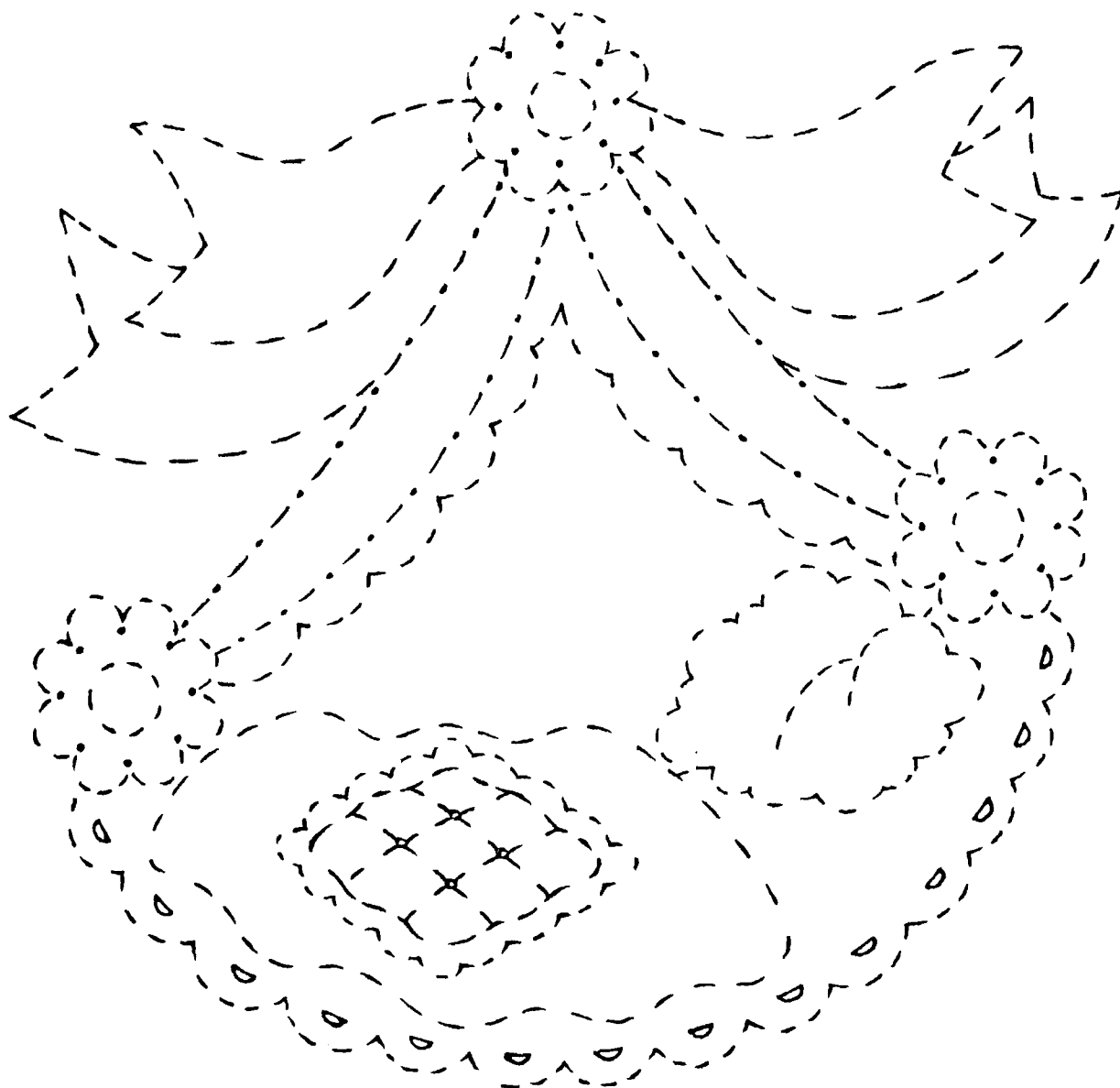
Вот он, волшебный замок! Из-за облаков видны пока только его башенки. Раскрась большое облако голубым карандашом, а маленькое — розовым. Башню с флажком раскрась жёлтым карандашом — она золотая. Башню с петушком раскрась красным — она рубиновая. Башню с двумя окошками раскрась зелёным — она изумрудная.

Замок звёздами украшен,  
Полон разных тайн заветных,  
Там стоят в одной из башен  
Семь кроваток разноцветных.



В небесном замке — множество звёзд. Найди их все на картинке и, если сможешь, сосчитай. Теперь ты — настоящий звездочёт!


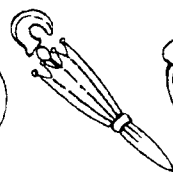
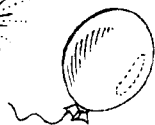





Облака подушкой служат,  
Да из воздуха перинка,  
Из прозрачных лунных кружев  
Серебристая простынка.



А на этой картинке всё такое воздушное, что почти ничего не видно. Возьми простой карандаш и обведи рисунок поярче.



Видят краски сны цветные —  
Сны на сказки так похожи!  
И все бедствия земные  
Их пока что не тревожат.




Мне тоже однажды приснился очень странный сон, будто сразу несколько героев сказок потеряли свои вещи. Помоги растеряшкам найти пропажу и нарисуй в руке у каждого принадлежащую ему вещь.

Красной краске, среди прочих  
Снов красивых, бесконечных,  
Снится аленький цветочек  
С Красной Шапочкой беспечной.



Это красная сказочная страничка. Возьми, пожалуйста, красный карандаш и раскрась на картинке то, что должно быть красного цвета. Квадрат также закрась красным карандашом.

Красный — первый цвет радуги.

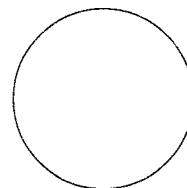


А оранжевой — что снится?  
Три волшебных апельсина,  
В шубке рыженькой лисица  
И в веснушках Чиполлино.



Это оранжевая сказочная страничка, поэтому здесь надо поработать оранжевым карандашом. Круг внизу странички тоже закрась оранжевым.

Оранжевый — второй цвет радуги.

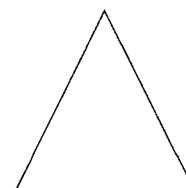


Жёлтой краске, спящей крепко,  
Снится Тим — утёнок смелый —  
И ещё, конечно, репка,  
Что в земле уже поспела.




Перед нами жёлтая сказочная страничка. Здесь роль волшебной палочки будет исполнять жёлтый карандаш. Раскрась на картинке всё то, что должно быть жёлтого цвета, в том числе и треугольник.

Жёлтый — третий цвет радуги.






У зелёной, беспробудной, —  
Сны про девушку-лягушку,  
Чудный город Изумрудный  
И Кикимору-болтушку.



А вот зелёная сказочная страничка. Здесь самым главным у нас будет зелёный карандаш. Не забудь сделать зелёным и прямоугольник.

Зелёный — четвёртый цвет радуги.



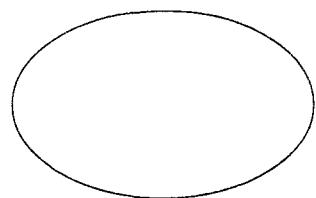
Голубая дремлет краска  
На лазоревой перине.  
Ей во сне приснилась сказка  
О красавице Мальвине.



Знаешь, почему голубой краске снится кукла Мальвина? Да потому, что Мальвина — это девочка с голубыми волосами! Мы с тобой добрались до голубой сказочной странички.

Возьми голубой карандаш — и за работу! Помни, что голубой — цвет ясного неба. Овал тоже должен быть голубым.

Голубой — пятый цвет радуги.

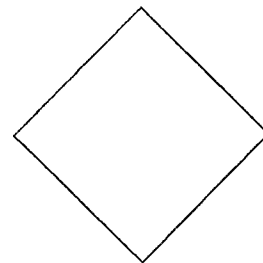


Синей краске сладко спится,  
Сны мелькают чередою:  
Вслед за дивной Синей птицей  
Некто с синей бородою.



А эта сказочная страничка — синяя. Прежде всего нам понадобится синий карандаш. Конечно, дяди с синими бородами бывают только в сказках, а вот птицу синего цвета можно иногда встретить в природе. Закрась и ромб синим карандашом.

Синий — шестой цвет радуги.




Фиолетовая — ясно  
Видит нежную фиалку.  
Словом, так все спят прекрасно,  
Что будить их просто жалко.




Настал черёд фиолетовой сказочной странички — мы на чудесном балу Цветов. Стройные кавалеры Ирисы танцуют с нежными барышнями Фиалками. А хозяин на балу — господин Фиолетовый Карандаш. Раскрась всё, что должно быть фиолетового цвета. И, конечно же, трапецию.

Фиолетовый — седьмой цвет радуги.




На земле же в это время  
Шли дожди, гроза шумела,  
И была такая темень —  
Тут уж солнце не стерпело.



Когда солнышко выглядывает из-за тучки, все предметы начинают отбрасывать чёткие тени.

На картинке внизу найди дерево и цветок, тени которых ты видишь на верхней картинке.





20


Бесподобными цветами  
Всё вокруг переливалось,  
Разлетелись тучи сами,  
Солнце звонко рассмеялось.



Вот и проснулись наши чудесные краски. Теперь ты можешь правильно, со знанием дела, раскрасить радугу.


Мы с тобой побывали на разноцветных сказочных страничках, познакомились с семью яркими красками. А теперь давай посмотрим, где эти краски встречаются в природе.






земляника


Загорелись алым цветом  
Маки, розы и гранаты,  
Созревают жарким летом  
Краснощёкие томаты.




малина



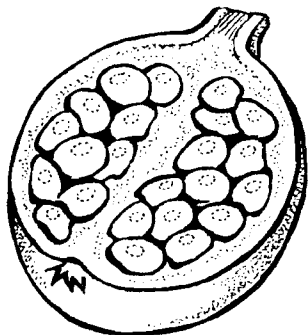
калина




помидор



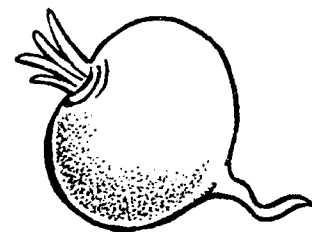
брусника



гранат



яблоко



редис




У каждого цвета есть множество оттенков.

Цвет может быть светлее или темнее, ярче или бледнее. Алый цвет — это очень яркий, сочный красный цвет. Нарисованные здесь плоды — разных оттенков красного цвета. Вспомни, как они выглядят, и раскрась их.

Затем рядом с ягодами нарисуй крестик (X), рядом с фруктами — «птичку» (V), рядом с овощами — палочку (I), чтобы было понятно, где тут ягоды, где фрукты, а где овощи.


Какой из представленных здесь фруктов бывает не только красным, но и жёлтым, зелёным и даже полосатым?

Ответ: ☐ ☐ ☐ ☐ ☐ ☐



мандарин

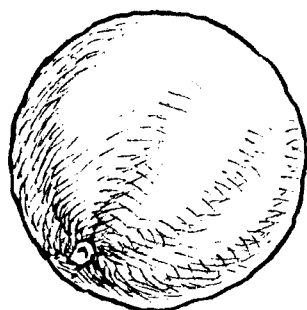
Цвет оранжевый впитали  
Абрикосы, мандарины —  
Украшением ярким стали  
Новой, радостной картины.



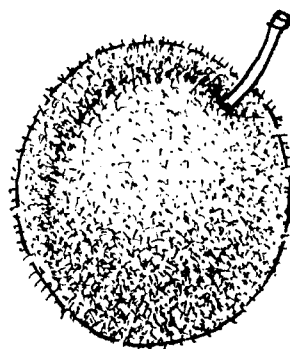
абрикос




морковь



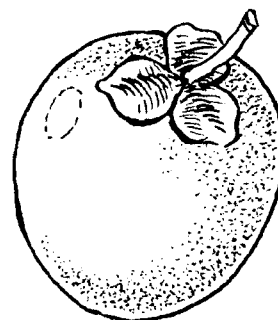
апельсин




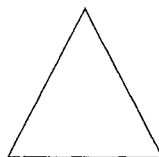
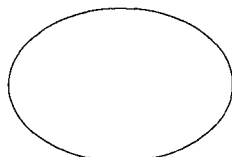
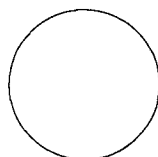
персик



слива




хурма



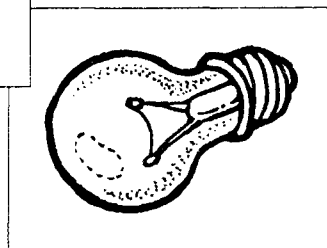

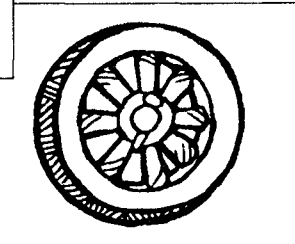
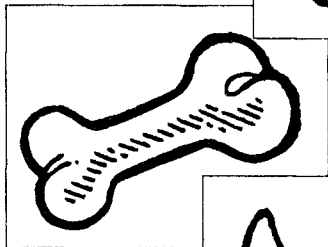
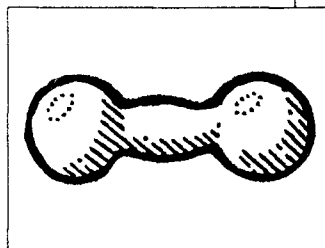


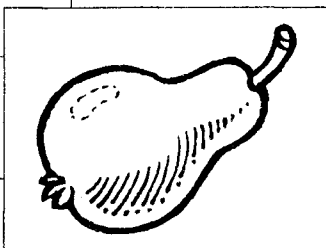
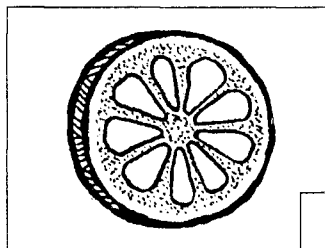


Несколько плодов, которые изображены на этой страничке, — оранжевого цвета. Но если цветом они похожи друг на друга, то форма у них разная — круглая, овальная, треугольная. Поставь стрелочки от геометрических фигур к плодам такой же формы. Одна фигура у тебя окажется лишней. Как она называется?

Ответ:

☐ ☐ ☐ ☐ ☐ ☐ ☐




До чего же желтокожи  
И лимончик, и бананчик!  
И, на солнышко похожий,  
Расцветает одуванчик.







Всё на свете на что-нибудь похоже. Жёлтый одуванчик похож на солнышко, цыплёнок — на пушистый шарик, а ты — на папу или на маму.

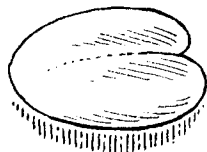
Найди пары похожих картинок. Что на что похоже? Что на этих картинках можно раскрасить в жёлтый цвет?




Сочной зеленью оделись  
Все леса, сады, лужайки.  
Разыгрались, расшумелись  
Лягушат весёлых стайки.

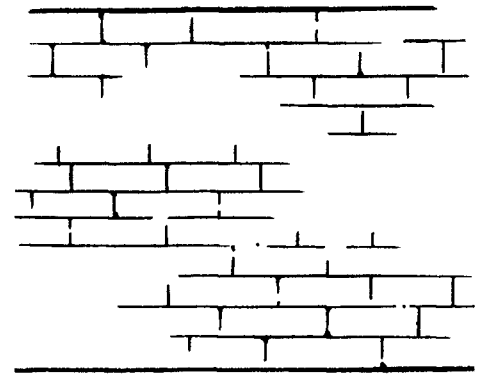






Зелёного цвета очень много вокруг нас поздней весной, летом, ранней осенью. Зеленеют деревья, кусты, трава. На картинке цветы остались без листиков. Найди для каждого цветка его листочки и дорисуй их. В какой цвет нужно раскрасить листочки?





В голубую ткань озёра  
Нарядились и сверкают,  
Берега сплошным узором  
Незабудки покрывают.

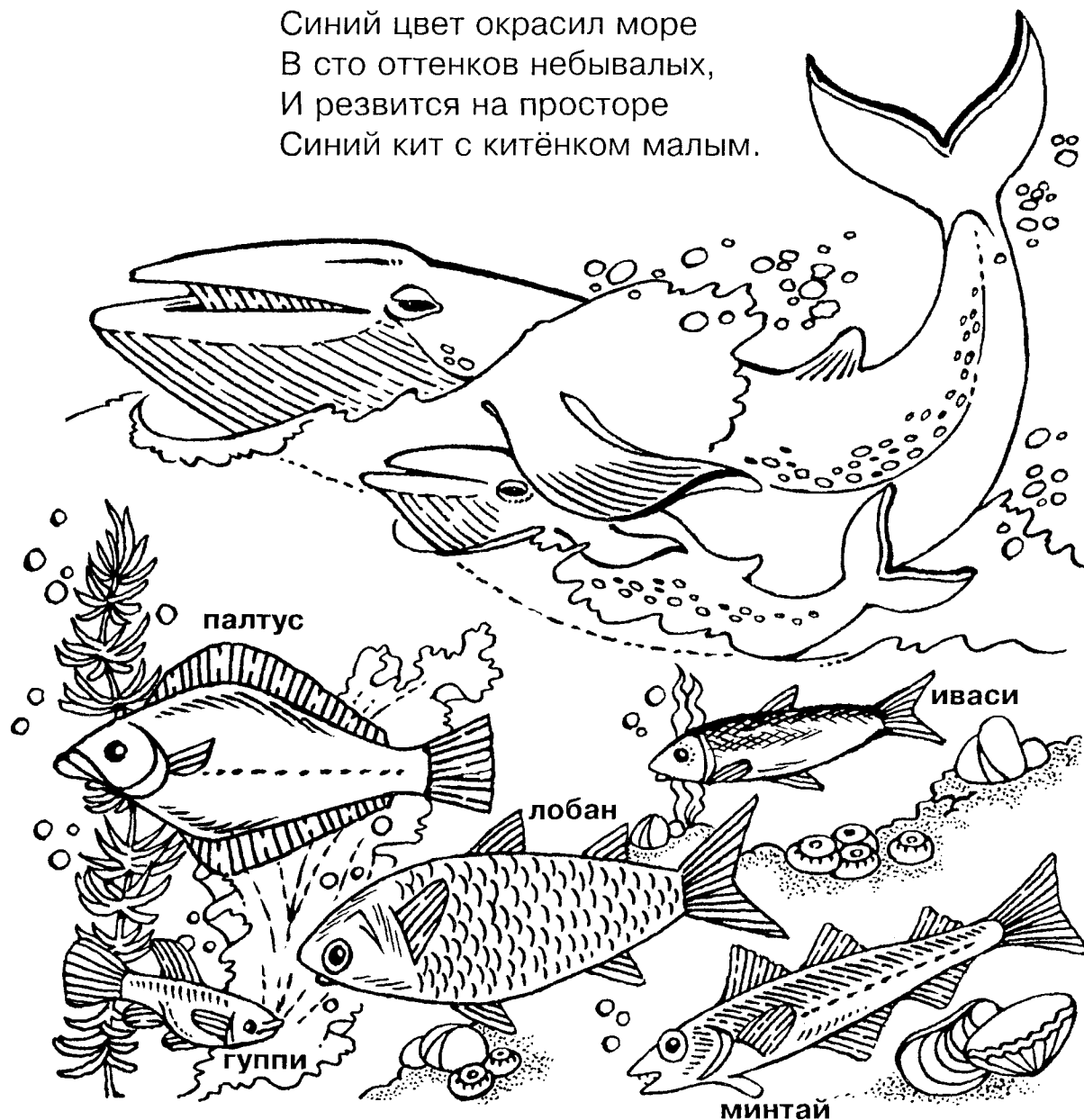


Давай с тобой поиграем в игру «Хлоп-топ».

Если то, что здесь написано, бывает на самом деле, ты хлопаешь в ладошки. Если же этого не бывает (или бывает только в сказках), ты топaeшь ножкой. Например: голубое небо — хлопок, голубое солнце — топ.

Итак, начинаем: голубая звезда, голубое платье, голубое яблоко, голубые уши, голубые руки, голубые глаза, голубая ёлка, голубая берёза, голубое озеро, голубая стена, голубая корова, голубая машина, голубое молоко, голубая лента, голубой мяч.


Синий цвет окрасил море  
В сто оттенков небывалых,  
И резвится на просторе  
Синий кит с китёнком малым.



Для тех, кто учится в моей Весёлой школе, нет ничего невозможного. Например, мы можем побывать в подводном мире. Смотри, какие красивые кораллы и водоросли. А сколько здесь разных рыб! Если ты знаешь буквы и умеешь складывать из них слова, ты легко справишься с моим заданием. Обведи кружочками последние буквы в названиях рыб и сложи из них название «морского» цвета.

Ответ: ○ ○ ○ ○ ○

Баклажан под солнцем греет  
Фиолетовую спину.  
Словно радуга, пестреет  
Многоцветный хвост павлина.




Фиолетовый цвет не так часто встречается, как, скажем, зелёный или жёлтый, но его тоже можно увидеть. Фиолетовыми бывают многие цветы (например, астры, гиацинты, анютины глазки), тучи во время сильной грозы или сиянь на коленке. А ещё при помощи нашей фантазии мы можем отправиться в космос и поискать там Фиолетовую планету.

Раскрась планеты в соответствующие цвета и проведи наш звездолёт самым коротким путём к Фиолетовой планете, обходя хвостатые кометы, космические камни — метеориты, мимо других, больших и маленьких планет.




Вместе с этим разноцветьем  
На земле возникли сказки,  
Стали жить на белом свете  
Чародеи без опаски.




К нам в гости пришёл фокусник-чародей. У него есть семь разноцветных шляп. В этих шляпах спрятались разные животные, и даже очень большие. Ты спросишь, как же они туда поместились? Так ведь шляпы-то волшебные!

Раскрась чудо-шляпы во все цвета радуги и угадай, кто в какой шляпе сидит.



С той поры по всей планете  
 Нам не счесть красот и красок,  
 И цветёт на радость детям  
 Мир волшебных, мудрых сказок.



Посмотри, у меня на доске нарисованы клеточки. Но это не просто клеточки, а кроссворд. Нужно его разгадать.

Если тебе трудно выполнить это задание, пусть тебе помогут родители. В клеточки слева направо надо вписать названия семи цветов радуги, причём обязательно в правильном порядке.

И тогда в выделенном столбике появится волшебное слово. Это слово обозначает чувство, с которым мамы относятся к своим детям. Именно с таким чувством отношусь к своим маленьким ученикам и я — Игринка.



Мы познакомились и, надеюсь, подружились с разными красками. И теперь наши занятия в Весёлой школе подходят к концу. На прощание я открою тебе удивительный секрет: одни цвета могут превращаться в другие!

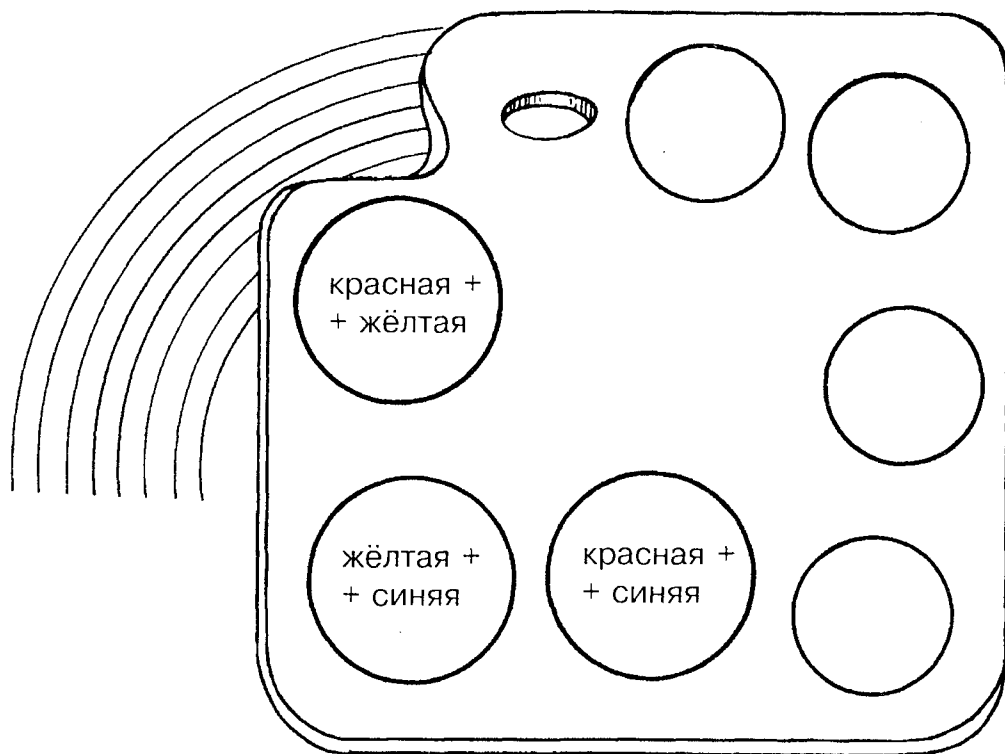
Если красную краску смешать с жёлтой, то получится оранжевый цвет. Жёлтую краску соединим с синей и получим зелёный цвет. К синей краске добавим красную — и вот чудеса! — перед нами фиолетовый цвет.

Если у нас есть всего лишь три краски: красная, жёлтая и синяя, — то мы всё равно сможем нарисовать целую радугу!

На этой страничке ты видишь большую палитру. Палитра — это такая дощечка, на которой художник смешивает краски, чтобы из одних цветов получились другие.

Возьми кисточку, немного воды и три краски — синюю, жёлтую и красную. Как настоящий художник, попробуй смешать их так, как написано в кружочках. А потом постарайся нарисовать радугу при помощи трёх красок. (Голубой цвет можно получить, если синюю краску немножко развести водой.)

Желаю тебе удачи! До новых встреч в моей Весёлой школе!



**Издательский Дом «Литера»**  
приглашает к сотрудничеству авторов  
Наши телефоны: (812) 560-8684, (812) 325-4741  
E-mail: [publish@litera.spb.ru](mailto:publish@litera.spb.ru)  
<http://www.litera.spb.ru>

По вопросам реализации обращаться:  
оптовый отдел (812) 441-3649  
региональный отдел (812) 441-3650  
E-mail: [sales@litera.spb.ru](mailto:sales@litera.spb.ru)

Гигиенический сертификат № 78.01.07.953.П.002499.05.04 от 20.05.04

*Дерягина Людмила Борисовна*

**РАДУГА-ДУГА**

**Запоминаем цвета, развиваем речь и художественный вкус**

Редактор	<i>Ф. Салимжанова</i>
Художник	<i>В. Семеренко</i>
Обложка	<i>А. Малахов, З. Смирнова</i>
Корректоры	<i>Е. Караванова, Н. Андрианова</i>
Верстка	<i>А. Пученкина</i>

Подписано в печать 25.07.05. Формат 84×108<sup>1</sup>/<sub>16</sub>. Печать офсетная.  
Гарнитура Прагматика. Усл. печ. л. 3,36. Тираж 10 000 экз. Заказ № 2261.

ООО «Издательский Дом „Литера“».  
192131, Санкт-Петербург, Ивановская ул., 24.

Отпечатано с диапозитивов  
в ФГУП «Печатный двор» им. А. М. Горького  
Федерального агентства по печати и массовым коммуникациям.  
197110, Санкт-Петербург, Чкаловский пр., 15.



В серии «Готовимся к школе»  
ВЫШЛИ

# Радуга-дуга

## ОБ АВТОРЕ

Людмила Борисовна Дерягина –  
петербургский поэт, победитель поэтического конкурса  
«Три века Санкт-Петербурга».  
Автор книг «Читаем, играем, познаём окружающий мир»,  
«Математика для малышей в сказках, стихах и загадках».



ISBN 5-94455-420-7



9 785944 554208