



Карапузам
5-8 лет

СЛОВЕСНЫЙ САД

СИЛЬНЫЕ
СЛОВА

Ударение



Издательский Дом «Карапуз»

Языку мы учимся и должны учиться непрерывно до последних дней своей жизни.

К.Г. Паустовский

Уважаемые взрослые!

Владение родным языком – необходимое качество любого человека. Речь используется во всех сферах жизни. Поскольку особенно интенсивно освоение языка происходит в первые годы жизни, очень важно помочь ребёнку как можно успешнее овладеть прекрасным даром слова.

Занимаясь с ребёнком, совсем не обязательно устраивать «школу на дому». Можно подобрать такие речевые упражнения и словесные игры, которые доступны ребёнку дошкольного возраста, просты, интересны, познавательны и увлекательны.

Русский язык сложен и многогранен. Предлагаемая серия книг «Словесный сад», не заостряя внимания на теоретических аспектах языка, даёт ребёнку практический опыт общения со словом. Эта книга познакомит малыша с ударением. Другие книги серии знакомят с основами словообразования, синонимами, антонимами и омонимами, учат делить слова на слоги и правильно использовать предлоги, расширяют словарный запас ребенка.

ЧТО ДАЮТ ЗАНЯТИЯ ПО ЭТОЙ КНИГЕ?

Упражнения и игры, предложенные в книге, в игровой форме обращают внимание ребёнка на ударение. Выполняя упражнения в книжке, ребёнок научится ставить ударение в словах, проверять правильность ударения. Кроме этого, книга познакомит ребёнка со словами, имеющими одинаковое написание, но отличающимися ударением и, соответственно, значением.

ИГРА НА КАРТОННОЙ ВСТАВКЕ

Разрежьте картонную вставку на 16 карточек. С одной стороны каждой карточки дана картинка. С обратной стороны написано слово-название со знаком ударения.

Возможны следующие варианты игр с использованием карточек:

- Игра «Найди пару!». Разложите карточки картинками вверх. Предложите ребёнку назвать картинки. Затем попросите для каждой картинки найти пару – изображение, которое можно назвать тем же самым словом, изменив место ударения. Правильность выполнения задания можно проверить: предложите перевернуть пары картинок обратной стороной вверх и прочитать слова-названия.
- Попросите ребёнка объяснить значение каждого слова в паре. Попросите составить предложения по картинкам. Можно придумать предложения по отдельным картинкам или одновременно использовать обе картинки из каждой пары.

Желаем успехов!

Раздели слово

Назови картинки. Составь схемы слов-названий: раздели каждый прямоугольник на кирпичики-слоги и обведи ударный слог цветным карандашом.



ЯБЛОКО



СНЕЖИНКА



БЕГЕМОТ

КОНФЕТА



САМОЛЁТ



ТЕЛЕФОН



Атлас

Иногда от перестановки ударения меняется смысл слова.
Прочитай загадки – назови отгадки. Подпиши картинки-отгадки, поставь в словах ударения.

Я – сборник карт. От ударения
Зависят два моих значения:
Захочешь – превращусь в название
Блестящей шелковистой ткани я.

А	Т			
---	---	--	--	--

--	--	--	--	--



сборник карт



ткань

Картинки и схемы

Назови картинки. Раздели слова на слоги. Соедини каждую картинку с подходящей схемой – проведи линии. Внимание: цветом отмечен ударный слог.



КО РО ВА



МУКА или МУКА

Прочитай стихотворения. Поставь во всех словах ударения. Назови пару слов, которые отличаются только ударением. Что означают эти слова?

Пересохла глина,
Рассердилась Нина:
Не мука, а мука,
Поварам наука!



Капель

Ты уже знаешь, что от перестановки ударения иногда меняется смысл слова. Прочитай это стихотворение. Подпиши картинку, поставь в словах ударения.

Сосульки, как носы у цапель,
И тают, словно карамель.
Я слышу звон апрельских капель,
Поёт весенняя капель.



Расставь ударения

Прочитай стихотворение про ударный слог. Назови картинки. На какой слог падает ударение в каждом слове? Обведи ударный слог красным карандашом.

Ударный слог,
Ударный слог, –
Он назван так не даром...
Эй, невидимка-молоток,
Отметь его ударом!
И моЛОТОК стучИТ, стучИТ,
И ЧЁТко РЕЧЬ моя звучИТ.

А. Шибася




ША РЫ



ВО РО НА



ДЕ РЕ ВО



ЛЫ ЖИ

Проведи линии

Назови картинки. Раздели слова на слоги. Соедини каждую картинку с подходящей схемой – проведи линии. Внимание: цветной кружок – это ударный слог.



ЛИ СА



Ирис

Иногда от перестановки ударения меняется смысл слова.
Прочитай загадки – назови отгадки. Подпиши картинки-отгадки, поставь в словах ударения.

Я – травянистое растение
С цветком сиреневого цвета,
Но переставьте ударение –
И превращаюсь я в конфету.

И			С
---	--	--	---

--	--	--	--

цветок

конфета



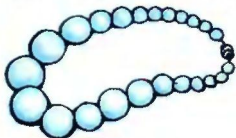
Расставь ударение

Назови картинки. Составь схемы слов-названий: раздели каждый прямоугольник на кирпичики-слоги и обведи ударный слог цветным карандашом.



КАКТУС

БУСЫ



ТУЧА

ПАУК



АРБУЗ



ЛУНА



★ ЧИ-ТА-ЕМ СА-МУ ★
УДАРЕНИЕ

ЗА-МОК

© ИД -КАРАПУЗ-
WWW.KARAPUZ.COM

★ ЧИ-ТА-ЕМ СА-МУ ★
УДАРЕНИЕ

ЗА-МОК

© ИД -КАРАПУЗ-
WWW.KARAPUZ.COM

★ ЧИ-ТА-ЕМ СА-МУ ★
УДАРЕНИЕ

СТРЕЛ-КИ

© ИД -КАРАПУЗ-
WWW.KARAPUZ.COM

★ ЧИ-ТА-ЕМ СА-МУ ★
УДАРЕНИЕ

СТРЕЛ-КИ

© ИД -КАРАПУЗ-
WWW.KARAPUZ.COM

★ ЧИ-ТА-ЕМ СА-МУ ★
УДАРЕНИЕ

КРУЖ-КИ

© ИД -КАРАПУЗ-
WWW.KARAPUZ.COM

★ ЧИ-ТА-ЕМ СА-МУ ★
УДАРЕНИЕ

КРУЖ-КИ

© ИД -КАРАПУЗ-
WWW.KARAPUZ.COM

★ ЧИ-ТА-ЕМ СА-МУ ★
УДАРЕНИЕ



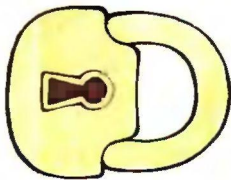
ПИ-РО-ГИ


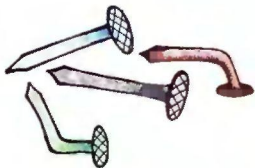
© ИД -КАРАПУЗ-
WWW.KARAPUZ.COM

★ ЧИ-ТА-ЕМ СА-МУ ★
УДАРЕНИЕ

ПИ-РО-ГИ

© ИД -КАРАПУЗ-
WWW.KARAPUZ.COM





★ ЧИ-ТА-ЕМ СА-МУ ★
УДАРЕНИЕ

ГВОЗ-ДИ-КИ

© ИД «КАРАПУЗ»
WWW.KARAPUZ.COM

★ ЧИ-ТА-ЕМ СА-МУ ★
УДАРЕНИЕ

ГВОЗ-ДИ-КИ

© ИД «КАРАПУЗ»
WWW.KARAPUZ.COM

★ ЧИ-ТА-ЕМ СА-МУ ★
УДАРЕНИЕ

И-РИС

© ИД «КАРАПУЗ»
WWW.KARAPUZ.COM

★ ЧИ-ТА-ЕМ СА-МУ ★
УДАРЕНИЕ

И-РИС

© ИД «КАРАПУЗ»
WWW.KARAPUZ.COM

★ ЧИ-ТА-ЕМ СА-МУ ★
УДАРЕНИЕ

РОЖ-КИ

© ИД «КАРАПУЗ»
WWW.KARAPUZ.COM

★ ЧИ-ТА-ЕМ СА-МУ ★
УДАРЕНИЕ

РОЖ-КИ

© ИД «КАРАПУЗ»
WWW.KARAPUZ.COM

★ ЧИ-ТА-ЕМ СА-МУ ★
УДАРЕНИЕ

АТ-ЛАС

© ИД «КАРАПУЗ»
WWW.KARAPUZ.COM

★ ЧИ-ТА-ЕМ СА-МУ ★
УДАРЕНИЕ

АТ-ЛАС

© ИД «КАРАПУЗ»
WWW.KARAPUZ.COM